

## FORMULAIRE DE PRESCRIPTION

Guide d'utilisation :  Version française  English version

Établissement : \_\_\_\_\_ Date : \_\_\_\_\_

No. Commande : \_\_\_\_\_ No. BT : \_\_\_\_\_

Bénéficiaire : \_\_\_\_\_ No. BL : \_\_\_\_\_

Évalué par : \_\_\_\_\_ No. Soumission : \_\_\_\_\_

Livré à : \_\_\_\_\_ No. Client : \_\_\_\_\_

Description	RAMQ	Prix
1   Fauteuil roulant ultraléger à propulsion manuelle <b>helio</b> (1)	4082004	<input type="checkbox"/>
<b>COULEURS DU CHÂSSIS</b>		
Noir onyx <input type="checkbox"/> Argent titane <input type="checkbox"/> Bleu saphir <input type="checkbox"/> Bourgogne lustré <input type="checkbox"/>		<input type="checkbox"/>
<b>DIMENSIONS DU SIÈGE</b>		
2   Largeur du siège 14 po <input type="checkbox"/> 15 po <input type="checkbox"/> 16 po <input type="checkbox"/> 17 po <input type="checkbox"/> 18 po <input type="checkbox"/>		<input type="checkbox"/>
3   19 po <input type="checkbox"/> 20 po <input type="checkbox"/>	4082061	<input type="checkbox"/>
4   Profondeur du siège 16 po		<input type="checkbox"/>
5   14 po (2) <input type="checkbox"/> 15 po <input type="checkbox"/> 17 po <input type="checkbox"/> 18 po <input type="checkbox"/>	4082079	<input type="checkbox"/>
6   13 po (3) <input type="checkbox"/> 19 po <input type="checkbox"/> 20 po <input type="checkbox"/>	4082087	<input type="checkbox"/>
<b>LONGUEUR DU CHÂSSIS (voir schémas à la fin du formulaire)</b>		
7   Châssis régulier		<input type="checkbox"/>
8   Châssis allongé + 1po (4) <input type="checkbox"/> Châssis allongé + 2po (5) <input type="checkbox"/>	4082434	<input type="checkbox"/>

notes : (3) : Disponible avec châssis allongé +2 seulement  
 (1) : Poids maximum de l'utilisateur: 250lbs (4) : ND avec une profondeur de siège de 20"  
 (2) : Disponible avec châssis allongé +1 ou +2 seulement (5) : ND avec une profondeur de siège de 19" ou 20"

DOSSIER À ANGLE FIXE 90° - Montants de dossier droits		
9   15 po - 18 po		<input type="checkbox"/>
10   9 po - 12 po <input type="checkbox"/> 12 - 15 po <input type="checkbox"/> 18 po - 21 po <input type="checkbox"/>	4082053	<input type="checkbox"/>
Spécifiez la hauteur d'assemblage du dossier : _____ po		

DOSSIER À ANGLE FIXE 90° - Montants à angle fixe de 8° à 8 po		
11   15 po - 18 po		<input type="checkbox"/>
12   13½ po - 15 po <input type="checkbox"/> 18 po - 21 po <input type="checkbox"/>	4082053	<input type="checkbox"/>
Spécifiez la hauteur d'assemblage du dossier : _____ po		

DOSSIER RÉGLABLE EN ANGLE		
13   85° <input type="checkbox"/> 90° <input type="checkbox"/> 95° <input type="checkbox"/> 100° <input type="checkbox"/> 105° <input type="checkbox"/> 110° <input type="checkbox"/>	4082020	<input type="checkbox"/>
Hauteur du dossier		
14   15 po - 18 po		<input type="checkbox"/>
15   12 po - 15 po <input type="checkbox"/> 18 po - 21 po <input type="checkbox"/>	4082053	<input type="checkbox"/>
Spécifiez la hauteur d'assemblage du dossier : _____ po		

POIGNÉES DE POUSSÉE		
16   Poignées de poussée	4082186	<input type="checkbox"/>
17   Non requise		<input type="checkbox"/>

18   <b>BARRE DE TENSION DE DOSSIER*</b>	4082160	<input type="checkbox"/>
--	---------	--------------------------

\*Suggéré avec une forte tension dans le dossier ou une largeur supérieure à 18"  
 Disponible avec poignées de poussée seulement

# MOTION COMPOSITES

519, J-Oswald Forest, suite 101, Saint-Roch-de-l'Achigan, QC, Canada J0K 3H0

T.450 588-6555 1 866 650-6555 F.450 588-0200

www.motioncomposites.com



RAMQ 2008-2011

Description		RAMQ	Prix
<b>TOILE DE SIÈGE</b>			
19	Siège souple en nylon	4082046	<input type="checkbox"/>
20	Non requis		<input type="checkbox"/>
<b>COUSSIN DE SIÈGE</b>			
21	Plat, en mousse, 2 po	4082095	<input type="checkbox"/>
22	Plat, en mousse, 3 po	4082103	<input type="checkbox"/>
23	Non requis		<input type="checkbox"/>
<b>TOILE DE DOSSIER</b>			
24	Dossier souple en nylon	4082012	<input type="checkbox"/>
25	Dossier souple à tension réglable	4082038	<input type="checkbox"/>
26	Non requis		<input type="checkbox"/>
<b>27 APPUIS-BRAS ESCAMOTABLES DE TYPE "U"</b>			
28	Garniture de confort courte	4082228	<input type="checkbox"/>
29	Garniture de confort longue	4082236	<input type="checkbox"/>
Hauteur			
30	8 po – 10 po <input type="checkbox"/> 9½ po – 12 po <input type="checkbox"/>		<input type="checkbox"/>
31	6 po – 8 po <input type="checkbox"/> 12 po – 14 po <input type="checkbox"/>	4082269	<input type="checkbox"/>
<b>32 APPUIS-BRAS AMOVIBLES DE TYPE "T"</b>			
33	Garniture de confort courte	4082228	<input type="checkbox"/>
34	Garniture de confort longue	4082236	<input type="checkbox"/>
Hauteur			
35	6 po – 8 po <input type="checkbox"/> 8 po – 10 po <input type="checkbox"/> 9½ po – 12 po <input type="checkbox"/> 12 po – 14 po <input type="checkbox"/>		<input type="checkbox"/>
<b>36 APPUIS-BRAS PIVOTANTS ET AMOVIBLES DE TYPE "L"</b>			
37	Garniture de confort tubulaire	4082244	<input type="checkbox"/>
38	Garniture de confort droite courte	4082228	<input type="checkbox"/>
39	Protège-vêtements rigides, amovibles	4082251	<input type="checkbox"/>
Hauteur réglable de 8 po - 11 ½ po (non disponible avec plaques d'extension pour amputé)			
<b>APPUIS-PIEDS AMOVIBLES ET PIVOTANTS</b>			
40	60° parallèles réglables de 14 po – 18 po	4082227	<input type="checkbox"/>
41	70° parallèles réglables de 14 po – 18 po	4082285	<input type="checkbox"/>
42	Modification de la longueur à moins de 14 po ou à plus de 18 po	4082392	<input type="checkbox"/>
<b>Spécifiez la longueur d'assemblage des appuis-pieds : _____ po</b>			
<b>43 APPUIS-JAMBES ÉLÉVATEURS réglables de 14 po – 18 po</b>			
44	Modification de la longueur à moins de 14 po ou à plus de 18 po	4082392	<input type="checkbox"/>
45	Appuis-mollets rembourrés profilés	4082301	<input type="checkbox"/>
<b>Spécifiez la longueur d'assemblage des appuis-jambes : _____ po</b>			
<b>PALETTES RABATTABLES</b>			
46	Standards (composite)*	4082327	<input type="checkbox"/>
47	Réglables en angle surdimensionnées (aluminium)*	4082350	<input type="checkbox"/>
48	Pleine largeur réglable en angle*	4082368	<input type="checkbox"/>
49	Courroies appui-talon réglables en longueur	4082376	<input type="checkbox"/>
50	Sangles cale-pied	4082384	<input type="checkbox"/>
51	Courroie appui-mollets simple	4082319	<input type="checkbox"/>
52	Pare-chocs avant à roulettes	4082400	<input type="checkbox"/>

\*Disponible en montage direct sur le cadre

Description		RAMQ	Prix
<b>ROUES AVANT</b>			
53	<b>Pneus durs</b> (largeur 1 po)	3 po <input type="checkbox"/> 4 po <input type="checkbox"/>	4082590
54		5 po <input type="checkbox"/> 6 po <input type="checkbox"/>	4082608
55		7 po <input type="checkbox"/> 8 po <input type="checkbox"/>	4082616
56	<b>Pneus semi-durs</b> <i>Frog Legs</i> <i>Soft-Roll®</i>	4 po x 1 ½ po	4082624
57		5 po x 1 ½ po	4082632
58		6 po x 1 ½ po	4082640
59	<b>Pneumatiques</b>	6 po x 1 ¼ po <input type="checkbox"/> 8 po x 1 ¼ po <input type="checkbox"/>	4082657

### TABLEAU DES HAUTEURS SOL/SIÈGE AVANT

Encercler la configuration désirée

Fourches		Roue 3 po			Roue 4 po			Roue 5 po			Roue 6 po			Roue 7 po			Roue 8 po		
		Longueur des tiges			Longueur des tiges			Longueur des tiges			Longueur des tiges			Longueur des tiges			Longueur des tiges		
		STD	+1 po	+2 po	STD	+1 po	+2 po	STD	+1 po	+2 po	STD	+1 po	+2 po	STD	+1 po	+2 po	STD	+1 po	+2 po
3 po	P1	13 ½	14 ½	15 ½															
	P2	14	15	16	14 ½	15 ½	16 ½												
4 po	P1	14 ½	15 ½	16 ½	15	16	17	15 ½	16 ½	17 ½									
	P2																		
5 po	P1																		
	P2	14 ¾	15 ¾	16 ¾	15 ½	16 ½	17 ½	15 ¾	16 ¾	17 ¾									
	P3	15 ¾	16 ¾	17 ¾	15 ¾	16 ¾	17 ¾	16 ¾	17 ¾	18 ¾	16 ¾	17 ¾	18 ¾						
7 po	P4	15 ¾	16 ¾	17 ¾	16 ¾	17 ¾	18 ¾	16 ¾	17 ¾	18 ¾	17 ¾	18 ¾	19 ¾	17 ¾	18 ¾	19 ¾			
	P1										17 ¾	18 ¾	19 ¾	17 ¾	18 ¾	19 ¾			
	P2							17 ¾	18 ¾	19 ¾	17 ¾	18 ¾	19 ¾	18 ¾	19 ¾	20 ¾			
	P3							17 ¾	18 ¾	19 ¾	18 ¾	19 ¾	20 ¾	18 ¾	19 ¾	20 ¾	19 ¾	20 ¾	21 ¾
7 po	P4				17 ¾	18 ¾	19 ¾	18 ¾	19 ¾	20 ¾	18 ¾	19 ¾	20 ¾	19 ¾	20 ¾	21 ¾	19 ¾	20 ¾	21 ¾
	P5	17 ¾	18 ¾	19 ¾	18 ¾	19 ¾	20 ¾	18 ¾	19 ¾	20 ¾	19 ¾	20 ¾	21 ¾	19 ¾	20 ¾	21 ¾	20 ¾	21 ¾	22 ¾

<b>ROUES ARRIÈRES</b>					
60	<b>Plastique moulé*</b>	Pneus durs	22 po <input type="checkbox"/> 24 po <input type="checkbox"/>	4082517	<input type="checkbox"/>
61		Pneus semi-durs	22 po <input type="checkbox"/> 24 po <input type="checkbox"/>	4082525	<input type="checkbox"/>
62	<b>À rayons standards</b>	Pneus durs	22 po <input type="checkbox"/> 24 po <input type="checkbox"/>	4082533	<input type="checkbox"/>
63		Pneus semi-durs	22 po <input type="checkbox"/> 24 po <input type="checkbox"/>	4082541	<input type="checkbox"/>
64	<b>À rayons renforcés Spinergy®</b>	Pneus durs	22 po <input type="checkbox"/> 24 po <input type="checkbox"/>	4082558	<input type="checkbox"/>
65		Pneus semi-durs	20 po <input type="checkbox"/> 22 po <input type="checkbox"/> 24 po <input type="checkbox"/>	4082566	<input type="checkbox"/>
66		Pression standard	20 po <input type="checkbox"/> 22 po <input type="checkbox"/> 24 po <input type="checkbox"/> 26 po <input type="checkbox"/>	4082574	<input type="checkbox"/>
67		Haute pression	20 po <input type="checkbox"/> 22 po <input type="checkbox"/> 24 po <input type="checkbox"/> 26 po <input type="checkbox"/>	4082582	<input type="checkbox"/>

\*Disponible avec cerceaux plastifiés seulement

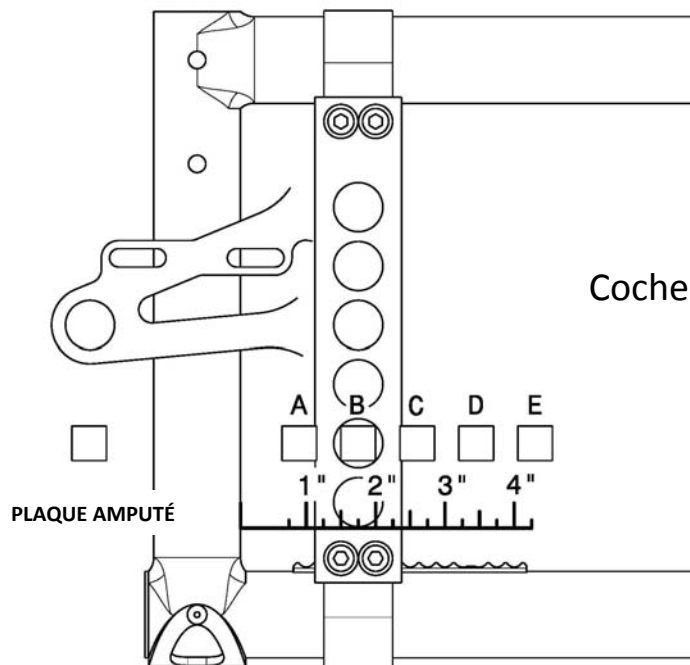
### TABLEAU DES HAUTEURS SOL/SIÈGE ARRIÈRE

Encercler la configuration désirée

Position de l'essieu	Roue 20 po	Roue 22 po	Roue 24 po	Roue 26 po
1	12 3/8	13 3/8	14 3/8	15 3/8
7	12 3/4	13 3/4	14 3/4	15 3/4
2	13 1/8	14 1/8	15 1/8	16 1/8
8	13 5/8	14 5/8	15 5/8	16 5/8
3	14	15	16	17
9	14 1/2	15 1/2	16 1/2	17 1/2
4	14 7/8	15 7/8	16 7/8	17 7/8
10	15 1/4	16 1/4	17 1/4	18 1/4
5	15 3/8	16 3/4	17 3/4	18 3/4
11	16 1/8	17 1/8	18 1/8	19 1/8
6	16 5/8	17 5/8	18 5/8	19 5/8
12	17	18	19	20



## CENTRE DE GRAVITÉ



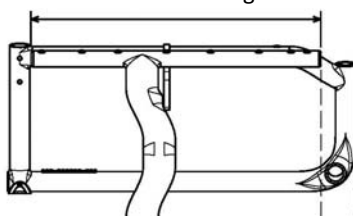
Cochez la position désirée de la roue arrière  
OU

Spécifiez la distance: \_\_\_\_\_

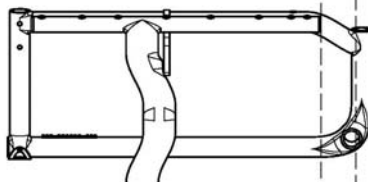
(Mesurez à partir du devant du montant arrière  
jusqu'au centre de l'essieu)

## LONGUEURS DE CHÂSSIS

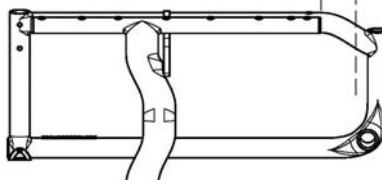
Profondeur du siège



Châssis régulier



Châssis allongé +1po



Châssis allongé +2po

### Recommandations pour châssis allongé

- Besoin de croissance dans le futur
- Stabilité accrue
- Permet d'ajuster le centre de gravité en position avancée pour assise < 17po