



APEX ALUMINIUM FICHE DE MESURE - FRMA

1- Information sur l'acheteur

No Commande : * _____ Date : _____

Établissement : * _____

Acheteur : * _____

Téléphone : * _____

Courriel : * _____

Préférence de contact : * Téléphone ☐ Courriel ☐

Bénéficiaire : _____

2- Information du clinicien

Clinicien : * _____

Téléphone : * _____

Courriel : * _____

Préférence de contact : * Téléphone ☐ Courriel ☐

*Requis

3- Information de livraison

Envoyé à : * _____

Nom : _____

Adresse : _____

Ville : _____ Province : _____

Code postal : _____

Tel : _____

MA048 ☐
Manuel Français (STD)

Tarif HT/TVA 5,5%

MODÈLE		Prix public		LPPR/PLV	
		Tarif HT	TTC	Codes LPPR	
WC11	<input type="checkbox"/>	Fauteuil Roulant Rigide APEX Ultraléger ALUMINIUM (Capacité de charge de 120 kg)	Châssis en aluminium à triple épaisseur variée/Montant de dossier et barre rigidifiante arrière en aluminium/Barre rigidifiante de siège en aluminium/Tube de carrossage et barre rigidifiante arrière en fibre de carbone/Dossier tension ajustable/Roues Ultracaster composite 1.5"/Garde-boue en plastique	5,948.82 €	627.00 € 6,276.00 € 9580430
Cadre					
LARGEURS DU SIÈGE		Tarif HT	TTC	Codes LPPR	
SW	<input type="checkbox"/>	30.48cm <input type="checkbox"/> 33.02cm <input type="checkbox"/> 35.56cm <input type="checkbox"/> 38.10cm <input type="checkbox"/> 40.64cm <input type="checkbox"/> 43.18cm <input type="checkbox"/>	SF	SF	SF
		45.72cm <input type="checkbox"/> 48.26cm <input type="checkbox"/> 50.80cm <input type="checkbox"/>			
PROFONDEURS DU SIÈGE		Tarif HT	TTC	Codes LPPR	
SD	<input type="checkbox"/>	30.48cm <input type="checkbox"/> 33.02cm <input type="checkbox"/> 35.56cm <input type="checkbox"/> 38.10cm <input type="checkbox"/> 40.64cm <input type="checkbox"/> 43.18cm <input type="checkbox"/>	SF	SF	SF
		45.72cm <input type="checkbox"/> 48.26cm <input type="checkbox"/> 50.80cm <input type="checkbox"/>			
LONGUEUR DU CHÂSSIS		Tarif HT	TTC	Codes LPPR	
SP01	<input type="checkbox"/>	Configuration de longueur standard ¹	STD	STD	STD
SP02	<input type="checkbox"/>	Longueur du châssis 2.5cm plus longue que la configuration standard	SF	SF	SF
SP03	<input type="checkbox"/>	Longueur du châssis 5cm plus longue que la configuration standard	SF	SF	SF
SP04	<input type="checkbox"/>	Longueur du châssis 2.5cm plus courte que la configuration standard	SF	SF	SF
SP05	<input type="checkbox"/>	Longueur du châssis 5cm plus courte que la configuration standard	SF	SF	SF
ANCRAGES DE TRANSPORT		Tarif HT	TTC	Codes LPPR	
AC35	<input type="checkbox"/>	Ancrages de transport occupé ³	SF	SF	SF

1- Distance de 4.37" entre l'assise et l'avant du cadre; 2- Non disponible avec dossier ajustable en profondeur;

3- Peut interférer avec l'appui-bras en "L" et les poignées de poussée réglables en hauteur à attache rapide; ajoute 3" de profondeur de cadre à l'arrière du dossier.


4. [Calculateur de largeur](#)

Hauteur sol-siège avant		
Taille des roues avant	Hauteur Disponible +/- 0.63cm	Spécifiez la hauteur désirée : (cm)
<input type="checkbox"/> Roue de 3" (7.62cm)	35.56cm à 53.34cm	
<input type="checkbox"/> Roue de 4" (10.16cm)	36.83cm à 53.34cm	
<input type="checkbox"/> Roue de 5" (12.70cm)	39.37cm à 53.34cm	



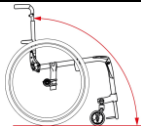
ROUES AVANT					
ROUES AVANT		Disponibilité	Tarif HT	TTC	Codes LPPR
CA01-03 à CA01-05	<input type="checkbox"/> En composite à pneus durs (1")	3", 4", 5"	SF	SF	SF
CA14 à CA15	<input type="checkbox"/> Roues en Composite UltraCaster de Newton (1 ½ ")	4", 5"	SF	SF	SF
CA17 à CA18	<input type="checkbox"/> Roues en aluminium Ultracaster de Newton (1 ½ ")	4", 5"	SF	SF	SF

Largeur du siège	Droit	Section fuselée de 2.5cm	Section fuselée de 5cm
Mesure extérieure	6.4cm plus étroit que la largeur du siège	11.4cm plus étroit que la largeur du siège	16.6 cm plus étroit que la largeur du siège
30.48	24.13	19.05	
33.02	26.67	21.59	
35.56	29.21	24.13	
38.10	31.75	26.67	
40.64	34.29	29.21	24.13
43.18	36.83	31.75	26.67
45.72	39.37	34.29	29.21
48.26	41.91	36.83	31.75
50.80	44.45	39.37	34.29



Note : Une hauteur sol siège de plus de 50.8cm réduit la largeur de l'appui-pieds de 2.5 cm avec une section fuselée de 5 cm

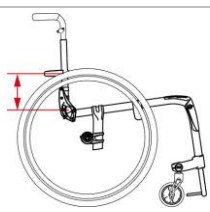
1- Non compatible avec pneus Shox; 2- Rayons de couleur ajouter 10 jours de plus à la production; 3- Seulement disponible avec les pneus de 2.54cm; 4- Le pneu 22" est seulement disponible avec la roue Newton One; les 25" et 26" ne sont pas disponibles avec les roues Newton Gravity 5- Non disponible avec les appuis-bras lorsque les inclinaisons de 4°, 6° et 8° sont sélectionnées

SIÈGES ET DOSSIERS										
TOILE DE DOSSIER						Tarif HT	TTC		Codes LPPR	
BH09	<input type="checkbox"/>	Dossier souple à tension réglable Nylon				STD	STD	STD		
BH99	<input type="checkbox"/>	Dossier non requis				- 20.00 €	- 21.10 €			
	<input type="checkbox"/>	Dossier NXT				Voir liste de prix			9901029	
COUSSINS						Tarif HT	TTC		Codes LPPR	
SC04	<input type="checkbox"/>	Coussin de 5.08cm				160.00 €	168.80 €	168.80 €	9901667	
SC05	<input type="checkbox"/>	Coussin de 7.62cm				180.00 €	189.90 €	189.90 €	9901667	
SC99	<input type="checkbox"/>	Coussin non requis				STD	STD	STD		
	<input type="checkbox"/>	Coussin NXT				Voir liste de prix			9901667	
DOSSIER RABATTABLE						Tarif HT	TTC		Codes LPPR	
BC20	<input type="checkbox"/>	Dossier verrouillable				STD	STD	STD		
MONTANTS RABATTABLES RÉGLABLES EN ANGLE À HAUTEUR FIXE (Non disponible avec les poignées de poussée)						Tarif HT	TTC		Codes LPPR	
BC	<input type="checkbox"/>	Hauteur fixe sans poignées de poussée				SF	SF	SF		
		(30) 22.86cm <input type="checkbox"/> (31) 24.13cm <input type="checkbox"/> (32) 25.40cm <input type="checkbox"/> (33) 26.67cm <input type="checkbox"/> (34) 27.94cm <input type="checkbox"/> (35) 29.21cm <input type="checkbox"/>								
		(36) 30.48cm <input type="checkbox"/> (37) 31.75cm <input type="checkbox"/> (38) 33.02cm <input type="checkbox"/> (39) 34.29cm <input type="checkbox"/> (40) 35.56cm <input type="checkbox"/> (41) 36.83cm <input type="checkbox"/>								
		(42) 38.10cm <input type="checkbox"/> (43) 39.37cm <input type="checkbox"/> (44) 40.64cm <input type="checkbox"/> (45) 41.91cm <input type="checkbox"/> (46) 43.18cm <input type="checkbox"/> (47) 44.45cm <input type="checkbox"/>								
		(48) 45.72cm <input type="checkbox"/> (49) 46.99cm <input type="checkbox"/> (50) 48.26cm <input type="checkbox"/> (51) 49.53cm <input type="checkbox"/> (52) 50.80cm <input type="checkbox"/> (53) 52.07cm <input type="checkbox"/> (54) 53.34cm <input type="checkbox"/>								
MONTANTS RABATTABLES RÉGLABLES EN ANGLE AVEC POIGNÉES DE POUSSÉE (Sélectionner UNE option de poignées de poussée)						Tarif HT	TTC		Codes LPPR	
BC	<input type="checkbox"/>	Montants de dossier droit				SF	SF	SF		
		(22) 22.86 - 30.48cm <input type="checkbox"/> (23) 30.48 - 38.10cm <input type="checkbox"/> (24) 38.10 - 45.72cm <input type="checkbox"/> (25) 45.72 - 53.34cm <input type="checkbox"/>								
Spécifiez la hauteur :*		(par incréments de 13mm; mesurez à partir de la toile de siège jusqu'au haut du dossier) * Si non indiqué, la hauteur par défaut est au plus bas								
	Choisir l'angle du dossier : ¹				101° <input type="checkbox"/> 99° <input type="checkbox"/> 96° <input type="checkbox"/> 93° <input type="checkbox"/> 90° <input type="checkbox"/> 87° <input type="checkbox"/> 83° <input type="checkbox"/> 80° <input type="checkbox"/>		STD	STD	STD	

1 - Si non indiqué, la hauteur par défaut est à 93"; 2- 19.5" est la hauteur maximale des montants de dossier avec l'option en aluminium

OPTIONS DE POIGNÉES DE POUSSÉE (seulement une option à la fois)						Tarif HT	TTC		Codes LPPR
PH01	<input type="checkbox"/>	Poignées de poussée				STD	STD	STD	
PH05	<input type="checkbox"/>	Poignées de poussée rabattables				SF	SF	SF	
PH06-920	<input type="checkbox"/>	Poignées de poussée réglables en hauteur à attache rapide 22.9 -50.8 cm ¹				SF	SF	SF	
PH06-923	<input type="checkbox"/>	Poignées de poussée réglables en hauteur à attache rapide 22.9 - 58.4 cm ¹				SF	SF	SF	
PH02	<input type="checkbox"/>	Sans poignées de poussée				SF	SF	SF	

1- Non compatible avec les accoudoirs en L escamotables; Non disponible avec les montants de dossier de 9" à 12"

OPTIONS POUR LES DOSSIERS				Tarif HT	TTC		Codes LPPR
BC61	<input type="checkbox"/>	Dossier réglable en profondeur - ajustement de 2.54cm ^{1,4}		SF	SF	SF	
BC62	<input type="checkbox"/>	Dossier réglable en profondeur - ajustement de 5.08cm ^{2,4}		SF	SF	SF	
BC56	<input type="checkbox"/>	Dossier réglable en profondeur - procure une plage de réglage de 7.62 cm ^{3,4}		SF	SF	SF	
BC57	<input type="checkbox"/>	Barre rigidifiante standard d'une profondeur de 7.62 cm		STD	STD	STD	
BC55	<input type="checkbox"/>	Barre rigidifiante d'une profondeur de 10.16 cm en Aluminium		SF	SF	SF	
BC88	<input type="checkbox"/>	Réglage sur mesure de la hauteur de la barre rigidifiante _____ (cm) Mesuré à partir de la toile de siège au centre de la barre rigidifiante mesure standard 14.47 cm La position la plus basse est à 10.79 cm		SF	SF	SF	
							






























Si choisi avec l'option WC-19: 1- Profondeur maximale de 48.26cm; 2- Profondeur maximale de 45.65cm; 3- Profondeur maximale de 43.18cm;

4- Non compatible avec l'option d'ancrages WC-19 qui comprend la ceinture Q'Straint

ACCOUDOIRS									
ACCOUDOIRS AMOVIBLES DE TYPE "T" ¹						Tarif HT	TTC		Codes LPPR
AR03-812	<input type="checkbox"/>	Manchette de confort courte (25.40cm)	20.32 - 30.48cm			SF	SF	SF	
AR03-1014	<input type="checkbox"/>	Manchette de confort courte (25.40cm)	25.40 - 35.56cm			SF	SF	SF	
AR04-812	<input type="checkbox"/>	Manchette de confort longue (35.56cm)	20.32 - 30.48cm			SF	SF	SF	
AR04-1014	<input type="checkbox"/>	Manchette de confort longue (35.56cm)	25.40 - 35.56cm			SF	SF	SF	
ACCOUDOIRS AMOVIBLES ET ESCAMOTABLES DE TYPE "L"						Tarif HT	TTC		Codes LPPR
AR05	<input type="checkbox"/>	Manchette de confort tubulaire courte	20.32 - 27.94cm			SF	SF	SF	
AR23	<input type="checkbox"/>	Manchette de confort tubulaire longue	20.32 - 27.94cm			SF	SF	SF	
AR06	<input type="checkbox"/>	Manchette de confort courte (25.40cm)	20.32 - 27.94cm			SF	SF	SF	
AR17	<input type="checkbox"/>	Manchette de confort longue (35.56cm)	20.32 - 27.94cm			SF	SF	SF	
AR99	<input type="checkbox"/>	Aucun accoudoirs				SF	SF	SF	

1 - Peut avoir une restriction d'ajustement de 1/2" aux extrêmes;

CEINTURES DE POSITIONNEMENT			Tarif HT	TTC		Codes LPPR
SB02-S	<input type="checkbox"/>	Type automobile - S (88.9 cm)	SF	SF	SF	
SB02-M	<input type="checkbox"/>	Type automobile - M (121.92cm)	SF	SF	SF	
SB02-L	<input type="checkbox"/>	Type automobile - G (152.40 cm)	SF	SF	SF	
SB99	<input type="checkbox"/>	Ceinture de positionnement non-requise	STD	STD	STD	

1- Non disponible avec roue Spinergy																								
Couleurs																				HT	TTC			
Options ¹	Noir	Orange Tangerine	Bourgogne	Bleu Saphir	Vert monstre	Anthracite	Fuchsia	Bleu acier	Rouge Ferrari	Vert acide	Mauve électrique	Bleu des Caraïbes	Blanc	Perle rose	Mauve prune	Bleu ciel	Cerise noire	Vert kaki (mat)	Sable du désert (mat)					
																								
AirGrip	<input type="checkbox"/>	<input type="checkbox"/>	<input type="checkbox"/>	<input type="checkbox"/>	<input type="checkbox"/>	<input type="checkbox"/>	<input type="checkbox"/>	<input type="checkbox"/>	<input type="checkbox"/>	<input type="checkbox"/>	<input type="checkbox"/>	<input type="checkbox"/>	<input type="checkbox"/>	<input type="checkbox"/>	<input type="checkbox"/>	<input type="checkbox"/>	<input type="checkbox"/>	<input type="checkbox"/>	<input type="checkbox"/>	SF	SF	SF		
Cadre	<input type="checkbox"/>	<input type="checkbox"/>	<input type="checkbox"/>	<input type="checkbox"/>	<input type="checkbox"/>	<input type="checkbox"/>	<input type="checkbox"/>	<input type="checkbox"/>	<input type="checkbox"/>	<input type="checkbox"/>	<input type="checkbox"/>	<input type="checkbox"/>	<input type="checkbox"/>	<input type="checkbox"/>	<input type="checkbox"/>	<input type="checkbox"/>	<input type="checkbox"/>	<input type="checkbox"/>	<input type="checkbox"/>	SF	SF	SF		
Tube de carrossage	<input type="checkbox"/> STD	<input type="checkbox"/>	<input type="checkbox"/>	<input type="checkbox"/>	<input type="checkbox"/>	<input type="checkbox"/>	<input type="checkbox"/>	<input type="checkbox"/>	<input type="checkbox"/>	<input type="checkbox"/>	<input type="checkbox"/>	<input type="checkbox"/>	<input type="checkbox"/>	<input type="checkbox"/>	<input type="checkbox"/>	<input type="checkbox"/>	<input type="checkbox"/>	<input type="checkbox"/>	<input type="checkbox"/>	SF	SF	SF		
																								
Accent ²	<input type="checkbox"/>	<input type="checkbox"/>					<input type="checkbox"/>		<input type="checkbox"/>	<input type="checkbox"/>			<input type="checkbox"/>				<input type="checkbox"/>				SF	SF	SF	

2- Pour voir les différents accents de couleur, visitez notre site internet: https://www.motioncomposites.com/fr_ca/produits/fauteuils-roulants-rigides/apex-c#benefices


https://www.motioncomposites.com/fr_ca/produits/fauteuils-roulants-rigides/apex-c#benefices

5 de 5

DOSSIERS NXT

› NOTE: Sauf si indiqué autrement, tous les dossiers NXT^{MD} sont livrés avec un ensemble de fixation Quickfit^{MD}. L'ensemble est compatible avec les tubulures de diamètre 1.9 cm, 2.22 cm et 2.54 cm sans cales. L'ensemble permet les ajustements suivants : hauteur, rotation, 12.7cm en profondeur et 25 degrés d'angle en postérieur ou antérieur.

****Chaque dossier s'adapte à des largeurs de fauteuil allant jusqu'à 5.08 cm de plus****



Xtend™ – Dossier thoracique, ajustable en hauteur

- › Plage de réglage en hauteur sans intervalle de 40.6 – 50.8 cm avec une légère courbe thoracique latérale de 8.9 cm.
- › Capacité de poids pour les dossiers de 50.8 cm ou moins est 300lb (136 kg), et 400lb (181.5 kg) pour les dossiers de 55.9 cm et plus
- › La housse de remplacement est sans frais lorsqu'acheté avec le dossier

# de modèle	Largeur du fauteuil	Hauteur du dossier	HT	TTC		Code LPPR	QTÉ	Housse et mousse de remplacement #de modèle Prix	QTÉ
NHAACB1616/20	40.6cm	40.6 - 50.8 cm	568.72 €	600.00 €	600.00 €	9901029		NIB-2138V SF	
NHAACB1816/20	45.7cm	40.6 - 50.8 cm	568.72 €	600.00 €	600.00 €	9901029		NIB-2139V SF	
NHAACB2016/20	50.8 cm	40.6 - 50.8 cm	568.72 €	600.00 €	600.00 €	9901029		NIB-2140V SF	
NHAACB2216/20	55.9 cm	40.6 - 50.8 cm	568.72 €	600.00 €	600.00 €	9901029		NIB-2141V SF	
NHAACB2416/20	61.0 cm	40.6 - 50.8 cm	568.72 €	600.00 €	600.00 €	9901029		NIB-2142V SF	

Xtend™ DEEP – Dossier thoracique anatomique prononcé, ajustable en hauteur

- › Plage de réglage en hauteur sans intervalle de 40.6 – 50.8 cm avec une légère courbe thoracique latérale de 8.9 cm.
- › Capacité de poids pour les dossiers de 50.8 cm ou moins est 300lb (136 kg), et 400lb (181.5 kg) pour les dossiers de 55.9 cm et plus
- › La housse de remplacement est sans frais lorsqu'acheté avec le dossier

# de modèle	Largeur du fauteuil	Hauteur du dossier	HT	TTC		Code LPPR	QTÉ	Housse et mousse de remplacement #de modèle Prix	QTÉ
NHAPCB1616/20	40.6cm	40.6 - 50.8 cm	568.72 €	600.00 €	600.00 €	9901029		NIB-2143V SF	
NHAPCB1816/20	45.7cm	40.6 - 50.8 cm	568.72 €	600.00 €	600.00 €	9901029		NIB-2144V SF	
NHAPCB2016/20	50.8 cm	40.6 - 50.8 cm	568.72 €	600.00 €	600.00 €	9901029		NIB-2145V SF	
NHAPCB2216/20	55.9 cm	40.6 - 50.8 cm	568.72 €	600.00 €	600.00 €	9901029		NIB-2146V SF	
NHAPCB2416/20	61.0 cm	40.6 - 50.8 cm	568.72 €	600.00 €	600.00 €	9901029		NIB-2147V SF	



Optima™ – Dossier support thoracique

- › Possède une légère courbe thoracique de 7.6 cm.
- › Capacité de poids pour les dossiers de 50.8 cm ou moins est 300lb (136 kg), et 400lb (181.5 kg) pour les dossiers de 55.9 cm et plus.
- › Lorsqu'un ensemble de fixation à 4 points est utilisé, les dossiers de 58.4 cm et plus ont une capacité de poids de 550lb
- › La housse de remplacement est sans frais lorsqu'acheté avec le dossier

# de modèle	Largeur du fauteuil	Hauteur du dossier	HT	TTC		Code LPPR	QTÉ	Housse et mousse de remplacement	QTÉ
NOACB1307	*33 cm	17.8 cm	568.72 €	600.00 €	600.00 €	9901029		NIB-2187V SF	
NOACB1309	*33 cm	22.9 cm	568.72 €	600.00 €	600.00 €	9901029		NIB-2188V SF	
NOACB1313	*33 cm	33 cm	568.72 €	600.00 €	600.00 €	9901029		NIB-2189V SF	
NOACB1316	*33 cm	40.6 cm	568.72 €	600.00 €	600.00 €	9901029		NIB-2190V SF	
NOACB1407	35.6 cm	17.8 cm	568.72 €	600.00 €	600.00 €	9901029		NIB-2191V SF	
NOACB1409	35.6 cm	22.9 cm	568.72 €	600.00 €	600.00 €	9901029		NIB-2192V SF	
NOACB1413	35.6 cm	33 cm	568.72 €	600.00 €	600.00 €	9901029		NIB-2193V SF	
NOACB1416	35.6 cm	40.6 cm	568.72 €	600.00 €	600.00 €	9901029		NIB-2194V SF	
NOACB1507	38.1 cm	17.8 cm	568.72 €	600.00 €	600.00 €	9901029		NIB-2195V SF	
NOACB1509	38.1 cm	22.9 cm	568.72 €	600.00 €	600.00 €	9901029		NIB-2196V SF	
NOACB1513	38.1 cm	33 cm	568.72 €	600.00 €	600.00 €	9901029		NIB-2197V SF	
NOACB1516	38.1 cm	40.6 cm	568.72 €	600.00 €	600.00 €	9901029		NIB-2198V SF	
NOACB1607	40.6 cm	17.8 cm	568.72 €	600.00 €	600.00 €	9901029		NIB-2199V SF	
NOACB1609	40.6 cm	22.9 cm	568.72 €	600.00 €	600.00 €	9901029		NIB-2200V SF	

# de modèle	Largeur du fauteuil	Hauteur du dossier	HT	TTC		Code LPPR	QTÉ	Housse et mousse de remplacement	QTÉ
NOACB1613	40.6 cm	33 cm	568.72 €	600.00 €	600.00 €	9901029		NIB-2201V SF	
NOACB1616	40.6 cm	40.6 cm	568.72 €	600.00 €	600.00 €	9901029		NIB-2202V SF	
NOACB1619	40.6 cm	48.3 cm	568.72 €	600.00 €	600.00 €	9901029		NIB-2203V SF	
NOACB1707	43.2 cm	17.8 cm	568.72 €	600.00 €	600.00 €	9901029		NIB-2204V SF	
NOACB1709	43.2 cm	22.9 cm	568.72 €	600.00 €	600.00 €	9901029		NIB-2205V SF	
NOACB1713	43.2 cm	33 cm	568.72 €	600.00 €	600.00 €	9901029		NIB-2206V SF	
NOACB1716	43.2 cm	40.6 cm	568.72 €	600.00 €	600.00 €	9901029		NIB-2207V SF	
NOACB1719	43.2 cm	48.3 cm	568.72 €	600.00 €	600.00 €	9901029		NIB-2208V SF	
NOACB1807	45.7 cm	17.8 cm	568.72 €	600.00 €	600.00 €	9901029		NIB-2209V SF	
NOACB1809	45.7 cm	22.9 cm	568.72 €	600.00 €	600.00 €	9901029		NIB-2210V SF	
NOACB1813	45.7 cm	33 cm	568.72 €	600.00 €	600.00 €	9901029		NIB-2211V SF	
NOACB1816	45.7 cm	40.6 cm	568.72 €	600.00 €	600.00 €	9901029		NIB-2212V SF	
NOACB1819	45.7 cm	48.3 cm	568.72 €	600.00 €	600.00 €	9901029		NIB-2213V SF	
NOACB1916	48.3 cm	40.6 cm	568.72 €	600.00 €	600.00 €	9901029		NIB-2214V SF	
NOACB1919	48.3 cm	48.3 cm	568.72 €	600.00 €	600.00 €	9901029		NIB-2215V SF	
NOACB2007	50.8 cm	17.8 cm	568.72 €	600.00 €	600.00 €	9901029		NIB-2216V SF	
NOACB2009	50.8 cm	22.9 cm	568.72 €	600.00 €	600.00 €	9901029		NIB-2217V SF	
NOACB2013	50.8 cm	33 cm	568.72 €	600.00 €	600.00 €	9901029		NIB-2218V SF	
NOACB2016	50.8 cm	40.6 cm	568.72 €	600.00 €	600.00 €	9901029		NIB-2219V SF	
NOACB2019	50.8 cm	48.3 cm	568.72 €	600.00 €	600.00 €	9901029		NIB-2220V SF	
NOACB2116	53.3 cm	40.6 cm	568.72 €	600.00 €	600.00 €	9901029		NIB-2221V SF	
NOACB2119	53.3 cm	48.3 cm	568.72 €	600.00 €	600.00 €	9901029		NIB-2222V SF	
NOACB2213	55.9 cm	33 cm	568.72 €	600.00 €	600.00 €	9901029		NIB-2223V SF	
NOACB2216	55.9 cm	40.6 cm	568.72 €	600.00 €	600.00 €	9901029		NIB-2224V SF	
NOACB2219	55.9 cm	48.3 cm	568.72 €	600.00 €	600.00 €	9901029		NIB-2225V SF	

*Dossiers de 35.6 cm ou moins ne possèdent pas de manettes de déclenchement, car ils ne peuvent s'y fixer.

Optima™ DEEP – Dossier support thoracique anatomique

- › Possède un support thoracique prononcé réglable en profondeur de 14-17.8 cm.
- › Capacité de poids pour les dossiers de 50.8 cm ou moins est 300lb (136 kg), et 400lb (181,5 kg) pour les dossiers de 55.9 cm et plus.
- › Lorsqu'un ensemble de fixation à 4 points est utilisé, les dossiers de 58.4 cm et plus ont une capacité de poids de 550lb.
- › La housse de remplacement est sans frais lorsqu'achetée avec le dossier

# de modèle	Largeur du fauteuil	Hauteur du dossier	HT	TTC		Code LPPR	QTÉ	Housse et mousse de remplacement	QTÉ
NOPCB1307	*33 cm	17.8 cm	568.72 €	600.00 €	600.00 €	9901029		NIB-2240V SF	
NOPCB1309	*33 cm	22.9 cm	568.72 €	600.00 €	600.00 €	9901029		NIB-2241V SF	
NOPCB1313	*33 cm	33 cm	568.72 €	600.00 €	600.00 €	9901029		NIB-2242V SF	
NOPCB1316	*33 cm	40.6 cm	568.72 €	600.00 €	600.00 €	9901029		NIB-2243V SF	
NOPCB1407	35.6 cm	17.8 cm	568.72 €	600.00 €	600.00 €	9901029		NIB-2244V SF	
NOPCB1409	35.6 cm	22.9 cm	568.72 €	600.00 €	600.00 €	9901029		NIB-2245V SF	
NOPCB1413	35.6 cm	33 cm	568.72 €	600.00 €	600.00 €	9901029		NIB-2246V SF	
NOPCB1416	35.6 cm	40.6 cm	568.72 €	600.00 €	600.00 €	9901029		NIB-2247V SF	
NOPCB1507	38.1 cm	17.8 cm	568.72 €	600.00 €	600.00 €	9901029		NIB-2248V SF	
NOPCB1509	38.1 cm	22.9 cm	568.72 €	600.00 €	600.00 €	9901029		NIB-2249V SF	
NOPCB1513	38.1 cm	33 cm	568.72 €	600.00 €	600.00 €	9901029		NIB-2250V SF	
NOPCB1516	38.1 cm	40.6 cm	568.72 €	600.00 €	600.00 €	9901029		NIB-2251V SF	
NOPCB1607	40.6 cm	17.8 cm	568.72 €	600.00 €	600.00 €	9901029		NIB-2252V SF	
NOPCB1609	40.6 cm	22.9 cm	568.72 €	600.00 €	600.00 €	9901029		NIB-2253V SF	
NOPCB1613	40.6 cm	33 cm	568.72 €	600.00 €	600.00 €	9901029		NIB-2254V SF	
NOPCB1616	40.6 cm	40.6 cm	568.72 €	600.00 €	600.00 €	9901029		NIB-2255V SF	
NOPCB1619	40.6 cm	48.3 cm	568.72 €	600.00 €	600.00 €	9901029		NIB-2256V SF	
NOPCB1707	43.2 cm	17.8 cm	568.72 €	600.00 €	600.00 €	9901029		NIB-2257V SF	
NOPCB1709	43.2 cm	22.9 cm	568.72 €	600.00 €	600.00 €	9901029		NIB-2258V SF	
NOPCB1713	43.2 cm	33 cm	568.72 €	600.00 €	600.00 €	9901029		NIB-2259V SF	
NOPCB1716	43.2 cm	40.6 cm	568.72 €	600.00 €	600.00 €	9901029		NIB-2260V SF	
NOPCB1719	43.2 cm	48.3 cm	568.72 €	600.00 €	600.00 €	9901029		NIB-2261V SF	
NOPCB1807	45.7 cm	17.8 cm	568.72 €	600.00 €	600.00 €	9901029		NIB-2262V SF	
NOPCB1809	45.7 cm	22.9 cm	568.72 €	600.00 €	600.00 €	9901029		NIB-2263V SF	
NOPCB1813	45.7 cm	33 cm	568.72 €	600.00 €	600.00 €	9901029		NIB-2264V SF	
NOPCB1816	45.7 cm	40.6 cm	568.72 €	600.00 €	600.00 €	9901029		NIB-2265V SF	
NOPCB1819	45.7 cm	48.3 cm	568.72 €	600.00 €	600.00 €	9901029		NIB-2266V SF	
NOPCB1916	48.3 cm	40.6 cm	568.72 €	600.00 €	600.00 €	9901029		NIB-2267V SF	
NOPCB1919	48.3 cm	48.3 cm	568.72 €	600.00 €	600.00 €	9901029		NIB-2268V SF	
NOPCB2007	50.8 cm	17.8 cm	568.72 €	600.00 €	600.00 €	9901029		NIB-2269V SF	
NOPCB2009	50.8 cm	22.9 cm	568.72 €	600.00 €	600.00 €	9901029		NIB-2270V SF	
NOPCB2013	50.8 cm	33 cm	568.72 €	600.00 €	600.00 €	9901029		NIB-2271V SF	
NOPCB2016	50.8 cm	40.6 cm	568.72 €	600.00 €	600.00 €	9901029		NIB-2272V SF	
NOPCB2019	50.8 cm	48.3 cm	568.72 €	600.00 €	600.00 €	9901029		NIB-2273V SF	
NOPCB2116	53.3 cm	40.6 cm	568.72 €	600.00 €	600.00 €	9901029		NIB-2274V SF	
NOPCB2119	53.3 cm	48.3 cm	568.72 €	600.00 €	600.00 €	9901029		NIB-2275V SF	
NOPCB2213	55.9 cm	33 cm	568.72 €	600.00 €	600.00 €	9901029		NIB-2276V SF	
NOPCB2216	55.9 cm	40.6 cm	568.72 €	600.00 €	600.00 €	9901029		NIB-2277V SF	
NOPCB2219	55.9 cm	48.3 cm	568.72 €	600.00 €	600.00 €	9901029		NIB-2278V SF	

*Dossiers de 35.6 cm ou moins ne possèdent pas de manettes de déclenchement, car ils ne peuvent s'y fixer.

Optima™ Carbon – Dossier support thoracique, coquille en carbone

- › Ce dossier en fibre de carbone possède une légère courbe thoracique.
- › Capacité de poids pour les dossiers de 50.8 cm ou moins est 300lb (136 kg).
- › La housse de remplacement est sans frais lorsqu'acheté avec le dossier

# de modèle	Largeur du fauteuil	Hauteur du dossier	HT	TTC		Code LPPR	QTÉ	Housse et mousse de remplacement	QTÉ
NOCFACB1409	35.6 cm	22.9 cm	568.72 €	600.00 €	600.00 €	9901029		NIB-2192V SF	
NOCFACB1413	35.6 cm	33 cm	568.72 €	600.00 €	600.00 €	9901029		NIB-2193V SF	
NOCFACB1416	35.6 cm	40.6 cm	568.72 €	600.00 €	600.00 €	9901029		NIB-2194V SF	
NOCFACB1509	38.1 cm	22.9 cm	568.72 €	600.00 €	600.00 €	9901029		NIB-2196V SF	
NOCFACB1513	38.1 cm	33 cm	568.72 €	600.00 €	600.00 €	9901029		NIB-2197V SF	
NOCFACB1516	38.1 cm	40.6 cm	568.72 €	600.00 €	600.00 €	9901029		NIB-2198V SF	
NOCFACB1609	40.6 cm	22.9 cm	568.72 €	600.00 €	600.00 €	9901029		NIB-2200V SF	
NOCFACB1613	40.6 cm	33 cm	568.72 €	600.00 €	600.00 €	9901029		NIB-2201V SF	
NOCFACB1616	40.6 cm	40.6 cm	568.72 €	600.00 €	600.00 €	9901029		NIB-2202V SF	
NOCFACB1709	43.2 cm	22.9 cm	568.72 €	600.00 €	600.00 €	9901029		NIB-2205V SF	
NOCFACB1713	43.2 cm	33 cm	568.72 €	600.00 €	600.00 €	9901029		NIB-2206V SF	
NOCFACB1716	43.2 cm	40.6 cm	568.72 €	600.00 €	600.00 €	9901029		NIB-2207V SF	
NOCFACB1809	45.7 cm	22.9 cm	568.72 €	600.00 €	600.00 €	9901029		NIB-2210V SF	
NOCFACB1813	45.7 cm	33 cm	568.72 €	600.00 €	600.00 €	9901029		NIB-2211V SF	
NOCFACB1816	45.7 cm	40.6 cm	568.72 €	600.00 €	600.00 €	9901029		NIB-2212V SF	
NOCFACB2009	50.8 cm	22.9 cm	568.72 €	600.00 €	600.00 €	9901029		NIB-2217V SF	
NOCFACB2013	50.8 cm	33 cm	568.72 €	600.00 €	600.00 €	9901029		NIB-2218V SF	
NOCFACB2016	50.8 cm	40.6 cm	568.72 €	600.00 €	600.00 €	9901029		NIB-2219V SF	

Optima™ Carbon DEEP – Dossier support thoracique anatomique prononcé coquille en carbone




- › De dossier en fibre de carbone possède une courbe thoracique réglable sur une plage de 5,5 po – 7 po.
- › Capacité de poids pour les dossiers de 50.8 cm ou moins est 300lb (136 kg).
- › La housse de remplacement est sans frais lorsqu'acheté avec le dossier

# de modèle	Largeur du fauteuil	Hauteur du dossier	HT	TTC		Code LPPR	QTÉ	Housse et mousse de remplacement	QTÉ
NOCFPCB1409	35.6 cm	22.9 cm	568.72 €	600.00 €	600.00 €	9901029		NIB-2245V SF	
NOCFPCB1413	35.6 cm	33 cm	568.72 €	600.00 €	600.00 €	9901029		NIB-2246V SF	
NOCFPCB1416	35.6 cm	40.6 cm	568.72 €	600.00 €	600.00 €	9901029		NIB-2247V SF	
NOCFPCB1509	38.1 cm	22.9 cm	568.72 €	600.00 €	600.00 €	9901029		NIB-2249V SF	
NOCFPCB1513	38.1 cm	33 cm	568.72 €	600.00 €	600.00 €	9901029		NIB-2250V SF	
NOCFPCB1516	38.1 cm	40.6 cm	568.72 €	600.00 €	600.00 €	9901029		NIB-2251V SF	
NOCFPCB1609	40.6 cm	22.9 cm	568.72 €	600.00 €	600.00 €	9901029		NIB-2253V SF	
NOCFPCB1613	40.6 cm	33 cm	568.72 €	600.00 €	600.00 €	9901029		NIB-2254V SF	
NOCFPCB1616	40.6 cm	40.6 cm	568.72 €	600.00 €	600.00 €	9901029		NIB-2255V SF	
NOCFPCB1709	43.2 cm	22.9 cm	568.72 €	600.00 €	600.00 €	9901029		NIB-2258V SF	
NOCFPCB1713	43.2 cm	33 cm	568.72 €	600.00 €	600.00 €	9901029		NIB-2259V SF	
NOCFPCB1716	43.2 cm	40.6 cm	568.72 €	600.00 €	600.00 €	9901029		NIB-2260V SF	
NOCFPCB1809	45.7 cm	22.9 cm	568.72 €	600.00 €	600.00 €	9901029		NIB-2263V SF	
NOCFPCB1813	45.7 cm	33 cm	568.72 €	600.00 €	600.00 €	9901029		NIB-2264V SF	
NOCFPCB1816	45.7 cm	40.6 cm	568.72 €	600.00 €	600.00 €	9901029		NIB-2265V SF	
NOCFPCB2009	50.8 cm	22.9 cm	568.72 €	600.00 €	600.00 €	9901029		NIB-2270V SF	
NOCFPCB2013	50.8 cm	33 cm	568.72 €	600.00 €	600.00 €	9901029		NIB-2271V SF	
NOCFPCB2016	50.8 cm	40.6 cm	568.72 €	600.00 €	600.00 €	9901029		NIB-2272V SF	

APPUI-TÊTE, REMBOURRAGES ET MATÉRIEL NXT, MULTIFIT



Sélection de coussins d'appui-tête NXT MultiFit

- › Tous les coussins de tête peuvent être formés pour s'adapter aux besoins individuels.
- › Possèdent un recouvrement lavable et une housse nettoyable supplémentaire
- › LORSQUE LE COUSSIN D'APPUI-TÊTE EST SÉLECTIONNÉ, le NIB-0747 (quicaillerie multiaxe) + NIB-0823 (réceptacle de l'appui-tête) sont nécessaires pour la fixation.

# de modèle	Description	Code LPPR	HT	TTC	TTC	QTÉ
NIB-0785 + NIB-0747 + NIB 0823 	Petit coussin de support de tête anatomique, 22.9 x 12.7 cm	9959106	151.66 €	160 €	160 €	
NIB-0784 + NIB-0747 + NIB 0823 	Grand coussin de tête rectangulaire 25.4 x 12.7 cm	9959106	151.66 €	160 €	160 €	
NIB-0818 + NIB-0747 + NIB 0823 	Très grand coussin de tête rectangulaire, 35.6 x 12.7 cm	9959106	151.66 €	160 €	160 €	

COUSSINS NXT

BioFit
COUSSIN





Coussins BioFit™

- › BioFit est un coussin multicouche utilisant la plus récente technologie de mousse de gel élastique Visco.
- › La conception de la multicouche BioFit offre une immersion profonde et un soutien à la protection de la peau.
- › Le BioFit est conçu pour le bien-être et le positionnement pour les utilisateurs qui présentent un risque modéré à élevé de lésions cutanées
- › Capacité de poids pour coussins de 25.4-50.8 cm est 300 lb (136 kg), et les coussins de 55.9-61 cm est 400 lb (181.5 kg).
- › Option: choix de la housse de remplacement Smartx3D, de la cale pelvienne ou de la coquille de siège sans frais lorsque commandées avec un coussin, spécifier le numéro modèle avec

# de modèle	Largeur du fauteuil	Profondeur du fauteuil	HT	TTC		Code LPPR	QTÉ	Remplacement housse smartx ³⁰ # de modèle Prix	QTÉ
NXCABF1210	30.5 cm	25.4 cm	568.72 €	600.00 €	600.00 €	9901667		NXCABF1210V SF	
NXCABF1212	30.5 cm	30.5 cm	568.72 €	600.00 €	600.00 €	9901667		NXCABF1212V SF	
NXCABF1214	30.5 cm	35.6 cm	568.72 €	600.00 €	600.00 €	9901667		NXCABF1214V SF	
¹ NXCABF1312	33.0 cm	30.5 cm	568.72 €	600.00 €	600.00 €	9901667		NXCABF1312V SF	
¹ NXCABF1314	33.0 cm	35.6 cm	568.72 €	600.00 €	600.00 €	9901667		NXCABF1314V SF	
¹ NXCABF1315	33.0 cm	35.6 cm	568.72 €	600.00 €	600.00 €	9901667		NXCABF1315V SF	
¹ NXCABF1316	33.0 cm	40.6 cm	568.72 €	600.00 €	600.00 €	9901667		NXCABF1316V SF	
NXCABF1412	35.6 cm	30.5 cm	568.72 €	600.00 €	600.00 €	9901667		NXCABF1412V SF	
NXCABF1414	35.6 cm	35.6 cm	568.72 €	600.00 €	600.00 €	9901667		NXCABF1414V SF	
¹ NXCABF1415	35.6 cm	35.6 cm	568.72 €	600.00 €	600.00 €	9901667		NXCABF1415V SF	
NXCABF1416	35.6 cm	40.6 cm	568.72 €	600.00 €	600.00 €	9901667		NXCABF1416V SF	
¹ NXCABF1515	35.6 cm	35.6 cm	568.72 €	600.00 €	600.00 €	9901667		NXCABF1515V SF	
¹ NXCABF1516	35.6 cm	40.6 cm	568.72 €	600.00 €	600.00 €	9901667		NXCABF1516V SF	
¹ NXCABF1517	35.6 cm	43.2 cm	568.72 €	600.00 €	600.00 €	9901667		NXCABF1517V SF	
¹ NXCABF1518	35.6 cm	45.7 cm	568.72 €	600.00 €	600.00 €	9901667		NXCABF1518V SF	
¹ NXCABF1519	35.6 cm	35.6 cm	568.72 €	600.00 €	600.00 €	9901667		NXCABF1519V SF	
¹ NXCABF1520	35.6 cm	50.8 cm	568.72 €	600.00 €	600.00 €	9901667		NXCABF1520V SF	
¹ NXCABF1615	40.6 cm	35.6 cm	568.72 €	600.00 €	600.00 €	9901667		NXCABF1615V SF	
NXCABF1616	40.6 cm	40.6 cm	568.72 €	600.00 €	600.00 €	9901667		NXCABF1616V SF	
¹ NXCABF1617	40.6 cm	43.2 cm	568.72 €	600.00 €	600.00 €	9901667		NXCABF1617V SF	
NXCABF1618	40.6 cm	45.7 cm	568.72 €	600.00 €	600.00 €	9901667		NXCABF1618V SF	
¹ NXCABF1619	40.6 cm	48.3 cm	568.72 €	600.00 €	600.00 €	9901667		NXCABF1619V SF	
NXCABF1620	40.6 cm	50.8 cm	568.72 €	600.00 €	600.00 €	9901667		NXCABF1620V SF	
¹ NXCABF1716	43.2 cm	40.6 cm	568.72 €	600.00 €	600.00 €	9901667		NXCABF1716V SF	
¹ NXCABF1717	43.2 cm	43.2 cm	568.72 €	600.00 €	600.00 €	9901667		NXCABF1717V SF	
¹ NXCABF1718	43.2 cm	45.7 cm	568.72 €	600.00 €	600.00 €	9901667		NXCABF1718V SF	
¹ NXCABF1719	43.2 cm	48.3 cm	568.72 €	600.00 €	600.00 €	9901667		NXCABF1719V SF	
¹ NXCABF1720	43.2 cm	50.8 cm	568.72 €	600.00 €	600.00 €	9901667		NXCABF1720V SF	
NXCABF1816	45.7 cm	40.6 cm	568.72 €	600.00 €	600.00 €	9901667		NXCABF1816V SF	
¹ NXCABF1817	45.7 cm	43.2 cm	568.72 €	600.00 €	600.00 €	9901667		NXCABF1817V SF	
NXCABF1818	45.7 cm	45.7 cm	568.72 €	600.00 €	600.00 €	9901667		NXCABF1818V SF	
¹ NXCABF1819	45.7 cm	48.3 cm	568.72 €	600.00 €	600.00 €	9901667		NXCABF1819V SF	
NXCABF1820	45.7 cm	50.8 cm	568.72 €	600.00 €	600.00 €	9901667		NXCABF1820V SF	
¹ NXCABF1822	45.7 cm	55.9 cm	568.72 €	600.00 €	600.00 €	9901667		NXCABF1822V SF	
¹ NXCABF1916	48.3 cm	40.6 cm	568.72 €	600.00 €	600.00 €	9901667		NXCABF1916V SF	
¹ NXCABF1917	48.3 cm	43.2 cm	568.72 €	600.00 €	600.00 €	9901667		NXCABF1917V SF	
¹ NXCABF1918	48.3 cm	45.7 cm	568.72 €	600.00 €	600.00 €	9901667		NXCABF1918V SF	
¹ NXCABF1919	48.3 cm	48.3 cm	568.72 €	600.00 €	600.00 €	9901667		NXCABF1919V SF	
¹ NXCABF1920	48.3 cm	50.8 cm	568.72 €	600.00 €	600.00 €	9901667		NXCABF1920V SF	
NXCABF2016	50.8 cm	40.6 cm	568.72 €	600.00 €	600.00 €	9901667		NXCABF2016V SF	
¹ NXCABF2017	50.8 cm	43.2 cm	568.72 €	600.00 €	600.00 €	9901667		NXCABF2017V SF	
NXCABF2018	50.8 cm	45.7 cm	568.72 €	600.00 €	600.00 €	9901667		NXCABF2018V SF	
¹ NXCABF2019	50.8 cm	48.3 cm	568.72 €	600.00 €	600.00 €	9901667		NXCABF2019V SF	
NXCABF2020	50.8 cm	50.8 cm	568.72 €	600.00 €	600.00 €	9901667		NXCABF2020V SF	
¹ NXCABF2022	50.8 cm	55.9 cm	568.72 €	600.00 €	600.00 €	9901667		NXCABF2022V SF	
¹ NXCABF2116	53.3 cm	40.6 cm	568.72 €	600.00 €	600.00 €	9901667		NXCABF2116V SF	
¹ NXCABF2118	53.3 cm	45.7 cm	568.72 €	600.00 €	600.00 €	9901667		NXCABF2118V SF	
¹ NXCABF2120	53.3 cm	50.8 cm	568.72 €	600.00 €	600.00 €	9901667		NXCABF2120V SF	
NXCABF2216	55.9 cm	40.6 cm	568.72 €	600.00 €	600.00 €	9901667		NXCABF2216V SF	
NXCABF2218	55.9 cm	45.7 cm	568.72 €	600.00 €	600.00 €	9901667		NXCABF2218V SF	
NXCABF2220	55.9 cm	50.8 cm	568.72 €	600.00 €	600.00 €	9901667		NXCABF2220V SF	
¹ NXCABF2222	55.9 cm	55.9 cm	568.72 €	600.00 €	600.00 €	9901667		NXCABF2222V SF	

¹ Grandeur non standard/coussin sur mesure.

Accessoires pour coussins/sièges

# de modèle		Description	Dimensions du changement	Prix	QTÉ
NIB-0711		Cale pelvienne de 1.2 cm (en deux)	Toutes les tailles	SF	
RSSI 1600		Coquille de siège	S'adapte à des coussins de 40.6 et 43.2 cm de largeur et 35.6 – 45.7 cm de profondeur	SF	
RSSI 1800		Coquille de siège	S'adapte à des coussins de 45.7 et 48.26 cm de largeur et 35.6 – 45.7 cm de profondeur	SF	
RSSI 2000		Coquille de siège	S'adapte à des coussins de 50.8 – 55.9 cm de largeur et 45.7 – 50.8 cm de profondeur	SF	

Notes: