



APEX CARBONE

FICHE DE MESURE - FRMA

1- Information sur l'acheteur

No Commande : * _____ Date : _____

Établissement : * _____

Acheteur : * _____

Téléphone : * _____

Courriel : * _____

Préférence de contact : * Téléphone ☐ Courriel ☐

Bénéficiaire : _____

2- Information du clinicien

Clinicien : * _____

Téléphone : * _____

Courriel : * _____

Préférence de contact : * Téléphone ☐ Courriel ☐

*Requis

3- Information de livraison

Envoyé à : * _____

Nom : _____

Adresse : _____

Ville : _____ Province : _____

Code postal : _____

Tel : _____

MA048 ☐
Manuel Français (STD)

Tarif HT/TVA 5,5%

								Prix public		LPPR/PLV	
MODÈLE								Tarif HT	TTC		Codes LPPR
WC21	<input type="checkbox"/>	Fauteuil Roulant Rigide APEX Ultraléger Fibre de carbone (Capacité de charge de 120 kg)	Châssis ultraléger en fibre de carbone/Montant de dossier/barre de dossier/d'assise/tube de carrossage et barre rigidifiante arrière en fibre de carbone/Dossier tension ajustable/Roues Ultracaster composite 1.5"/Garde-boue en plastique					5,948.82 €	6,276.00 €	6,276.00 €	9580430
Cadre											
LARGEURS DU SIÈGE								Tarif HT	TTC		Codes LPPR
SW	<input type="checkbox"/>	30.48cm <input type="checkbox"/>	33.02cm <input type="checkbox"/>	35.56cm <input type="checkbox"/>	38.10cm <input type="checkbox"/>	40.64cm <input type="checkbox"/>	43.18cm <input type="checkbox"/>	SF	SF	SF	
		45.72cm <input type="checkbox"/> 48.26cm <input type="checkbox"/> 50.80cm <input type="checkbox"/>									
PROFONDEURS DU SIÈGE								Tarif HT	TTC		Codes LPPR
SD	<input type="checkbox"/>	30.48cm <input type="checkbox"/>	33.02cm <input type="checkbox"/>	35.56cm <input type="checkbox"/>	38.10cm <input type="checkbox"/>	40.64cm <input type="checkbox"/>	43.18cm <input type="checkbox"/>	SF	SF	SF	
		45.72cm <input type="checkbox"/> 48.26cm <input type="checkbox"/> 50.80cm <input type="checkbox"/>									
LONGUEUR DU CHÂSSIS								Tarif HT	TTC		Codes LPPR
SP01	<input type="checkbox"/>	Configuration de longueur standard ¹						STD	STD	STD	
SP02	<input type="checkbox"/>	Longueur du châssis 2.5cm plus longue que la configuration standard						SF	SF	SF	
SP03	<input type="checkbox"/>	Longueur du châssis 5cm plus longue que la configuration standard						SF	SF	SF	
SP04	<input type="checkbox"/>	Longueur du châssis 2.5cm plus courte que la configuration standard						SF	SF	SF	
SP05	<input type="checkbox"/>	Longueur du châssis 5cm plus courte que la configuration standard						SF	SF	SF	
ANCRAGES DE TRANSPORT								Tarif HT	TTC		Codes LPPR
AC35	<input type="checkbox"/>	Ancrages de transport occupé ³						SF	SF	SF	

1- Distance de 4.37" entre l'assise et l'avant du cadre; 2- Non disponible avec dossier ajustable en profondeur;

3- Peut interférer avec l'appui-bras en "L" et les poignées de poussée réglables en hauteur à attache rapide; ajoute 3" de profondeur de cadre à l'arrière du dossier.

4. Calculateur de largeur

Hauteur sol-siège avant		
Taille des roues avant	Hauteur Disponible +/- 0.63cm	Spécifiez la hauteur désirée : (cm)
<input type="checkbox"/> Roue de 3" (7.62cm)	35.56cm à 53.34cm	
<input type="checkbox"/> Roue de 4" (10.16cm)	36.83cm à 53.34cm	
<input type="checkbox"/> Roue de 5" (12.70cm)	39.37cm à 53.34cm	



ROUES AVANT			Disponibilité	Tarif HT	TTC	Codes LPPR	
CA01-03 à CA01-05	<input type="checkbox"/>	En composite à pneus durs (1")	3", 4", 5"	SF	SF	SF	
CA14 à CA15	<input type="checkbox"/>	Roues en Composite UltraCaster de Newton (1 ½ ")	4", 5"	SF	SF	SF	
CA17-CA18	<input type="checkbox"/>	Roues en Aluminium UltraCaster de Newton (1 ½ ")	4", 5"	SF	SF	SF	

Hauteur sol-siège arrière

DIMENSIONS DE ROUE		Hauteurs disponibles +/- 0.63cm		Spécifiez la hauteur désirée : _____ (cm)
<input type="checkbox"/>	Roue de 20" (50.8cm)	35.56cm à 44.45cm		
<input type="checkbox"/>	Roue de 22" (55.88cm)	35.56cm à 46.99cm		
<input type="checkbox"/>	Roue de 24" (60.9cm)	38.10cm à 49.53cm		
<input type="checkbox"/>	Roue de 25" (63.5cm)	39.37cm à 50.80cm		
<input type="checkbox"/>	Roue de 26" (66.04cm)	40.64cm à 50.80cm		

ANGLE AVANT DU CHÂSSIS

FA70	<input type="checkbox"/>	70° Angle avant de cadre (non disponible avec l'option carbone)		Tarif HT	TTC		Codes LPPR
FA75	<input type="checkbox"/>	75° Angle avant de cadre		SF	SF	SF	
FA80	<input type="checkbox"/>	80° Angle avant de cadre		SF	SF	SF	
FA85	<input type="checkbox"/>	85° Angle avant de cadre		SF	SF	SF	
FA90	<input type="checkbox"/>	90° Angle avant de cadre		SF	SF	SF	

Distance du repose-pieds

30.5cm à 48.3cm sans montage haut 17.78cm à 33.02cm avec montage haut ¹	Spécifiez la hauteur désirée : _____ (cm) <i>Requis</i>
---	---

Appui-pied et choix de section fuselée

Largeur du siège	Droit	Section fuselée de 2.5cm	Section fuselée de 5cm	
Mesure extérieure	6.4cm plus étroit que la largeur du siège	11.4cm plus étroit que la largeur du siège	16.6 cm plus étroit que la largeur du siège	
30.48	24.13	19.05		
33.02	26.67	21.59		
35.56	29.21	24.13		
38.10	31.75	26.67		
40.64	34.29	29.21	24.13	
43.18	36.83	31.75	26.67	
45.72	39.37	34.29	29.21	
48.26	41.91	36.83	31.75	
50.80	44.45	39.37	34.29	

Note : Une hauteur sol siège de plus de 50.8cm réduit la largeur de l'appui-pieds de 2.5 cm avec une section fuselée de 5 cm

REPOSE-PIEDS

FP12	<input type="checkbox"/>	Tubulaire à forme ouverte ¹	STD	STD	STD	
FP13	<input type="checkbox"/>	Tubulaire avec palette en ABS	SF	SF	SF	
FP31	<input type="checkbox"/>	Palette monobloc, Newton réglable en angle (aluminium)	SF	SF	SF	
FP32	<input type="checkbox"/>	Palette monobloc, Newton réglable en angle (fibre de carbone avec inserts caoutchouté)	SF	SF	SF	
FP14	<input type="checkbox"/>	Palette monobloc, rabattable vers l'arrière et réglable en angle (aluminium)	SF	SF	SF	
FR25	<input type="checkbox"/>	Montage haut avec palette monobloc ajustable en angle (Aluminium)	SF	SF	SF	
FR26	<input type="checkbox"/>	Montage haut avec palette monobloc ajustable en angle (fibre de carbone avec inserts caoutchouté)	SF	SF	SF	

ACCESSOIRES DE REPOSE-PIEDS


FP16	<input type="checkbox"/>	Surélévée de 5.08cm (uniquement disponible avec une palette réglable en angle, en aluminium) ²	SF	SF	SF	
FP09	<input type="checkbox"/>	Sangle appui-mollets	STD	STD	STD	

1- Disponible sur: tous les châssis fuselés droit; fuselage 2.5cm avec une largeur de 35.56cm et plus; fuselage de 5cm avec une largeur de 40.64cm et plus; 2- Non disponible avec le montage haut

APEX CARBONE Formulaire DÉCRET MACRON 6.5 V2

1er décembre 2025

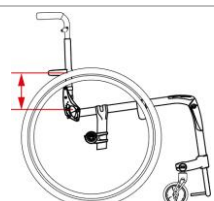
2 de 5

Dossiers															
DOSSIER RABATTABLE						Tarif HT	TTC		Codes LPPR						
BC20	<input type="checkbox"/>	Dossier verrouillable				STD	STD	STD							
MONTANTS RABATTABLES RÉGLABLES EN ANGLE À HAUTEUR FIXE (Non disponible avec les poignées de poussée)						Tarif HT	TTC		Codes LPPR						
BC	<input type="checkbox"/>	Hauteur fixe sans poignées de poussée				SF	SF	SF							
		(30) 22.86cm <input type="checkbox"/>	(31) 24.13cm <input type="checkbox"/>	(32) 25.40cm <input type="checkbox"/>	(33) 26.67cm <input type="checkbox"/>										
		(34) 27.94cm <input type="checkbox"/>	(35) 29.21cm <input type="checkbox"/>	(36) 30.48cm <input type="checkbox"/>	(37) 31.75cm <input type="checkbox"/>										
		(38) 33.02cm <input type="checkbox"/>	(39) 34.29cm <input type="checkbox"/>	(40) 35.56cm <input type="checkbox"/>	(41) 36.83cm <input type="checkbox"/>										
		(42) 38.10cm <input type="checkbox"/>	(43) 39.37cm <input type="checkbox"/>	(44) 40.64cm <input type="checkbox"/>	(45) 41.91cm <input type="checkbox"/>										
		(46) 43.18cm <input type="checkbox"/>	(47) 44.45cm <input type="checkbox"/>	(48) 45.72cm <input type="checkbox"/>	(49) 46.99cm <input type="checkbox"/>	(50) 48.26cm <input type="checkbox"/>	(51) 49.53cm <input type="checkbox"/>	(52) 50.80cm <input type="checkbox"/>	(53) 52.07cm <input type="checkbox"/>	(54) 53.34cm <input type="checkbox"/>					
MONTANTS RABATTABLES RÉGLABLES EN ANGLE AVEC POIGNÉES DE POUSSÉE (Sélectionner UNE option de poignées de poussée)						Tarif HT	TTC		Codes LPPR						
BC	<input type="checkbox"/>	Montants de dossier droit				SF	SF	SF							
		(22) 22.86 - 30.48cm <input type="checkbox"/>	(23) 30.48 - 38.10cm <input type="checkbox"/>	(24) 38.10 - 45.72cm <input type="checkbox"/>	(25) 45.72 - 53.34cm <input type="checkbox"/>										
Spécifiez la hauteur :*			(par incréments de 13mm; mesurez à partir de la toile de siège jusqu'au haut du dossier) * Si non indiqué, la hauteur par défaut est au plus bas												
Choisir l'angle du dossier : ¹			101° <input type="checkbox"/>	99° <input type="checkbox"/>	96° <input type="checkbox"/>	93° <input type="checkbox"/>	90° <input type="checkbox"/>	87° <input type="checkbox"/>	83° <input type="checkbox"/>	80° <input type="checkbox"/>		STD	STD	STD	

1- Si non indiqué, la hauteur par défaut est à 93°; 2- 19.5" est la hauteur maximale des montants de dossier avec l'option en aluminium

OPTIONS DE POIGNÉES DE POUSSÉE (seulement une option à la fois)						Tarif HT	TTC		Codes LPPR
PH01	<input type="checkbox"/>	Poignées de poussée				STD	STD	STD	
PH05	<input type="checkbox"/>	Poignées de poussée rabattables				SF	SF	SF	
PH06-920	<input type="checkbox"/>	Poignées de poussée réglables en hauteur à attache rapide 22.9 - 50.8 cm ¹				SF	SF	SF	
PH06-923	<input type="checkbox"/>	Poignées de poussée réglables en hauteur à attache rapide 22.9 - 58.4 cm ¹				SF	SF	SF	
PH02	<input type="checkbox"/>	Sans poignées de poussée				SF	SF	SF	

1- Non compatible avec les accoudoirs en L escamotables; Non disponible avec les montants de dossier de 9° à 12°

OPTIONS POUR LES DOSSIERS				Tarif HT	TTC		Codes LPPR
BC61	<input type="checkbox"/>	Dossier réglable en profondeur - ajustement de 2.54cm ^{1,4}		SF	SF	SF	
BC62	<input type="checkbox"/>	Dossier réglable en profondeur - ajustement de 5.08cm ^{2,4}		SF	SF	SF	
BC56	<input type="checkbox"/>	Dossier réglable en profondeur - procure une plage de réglage de 7.62 cm ^{3,4}		SF	SF	SF	
BC57	<input type="checkbox"/>	Barre rigidifiante standard d'une profondeur de 7.62 cm		STD	STD	STD	
BC55	<input type="checkbox"/>	Barre rigidifiante d'une profondeur de 10.16 cm en Aluminium		SF	SF	SF	
BC88	<input type="checkbox"/>	Réglage sur mesure de la hauteur de la barre rigidifiante		SF	SF	SF	
		<div><div></div><div>(cm)</div></div> <p>Mesuré à partir de la toile de siège au centre de la barre rigidifiante mesure standard 14.47 cm La position la plus basse est à 10.79 cm</p>					
							

Si choisi avec l'option WC-19: 1- Profondeur maximale de 48.26cm; 2- Profondeur maximale de 45.65cm; 3- Profondeur maximale de 43.18cm;

4- Non compatible avec l'option d'ancrages WC-19 qui comprend la ceinture Q'Strain

TOILE DE DOSSIER						Tarif HT	TTC		Codes LPPR
BH09	<input type="checkbox"/>	Dossier souple à tension réglable Nylon				STD	STD	STD	
BH99	<input type="checkbox"/>	Dossier non requis				- 20.00 €	- 21.10 €		
	<input type="checkbox"/>	Dossier NXT				Voir liste de prix			9901029
COUSSINS						Tarif HT	TTC		Codes LPPR
SC04	<input type="checkbox"/>	Coussin de 5.08cm				160.00 €	168.80 €	168.80 €	9901667
SC05	<input type="checkbox"/>	Coussin de 7.62cm				180.00 €	189.90 €	168.80 €	9901667
SC99	<input type="checkbox"/>	Coussin non requis				STD	STD	STD	
	<input type="checkbox"/>	Coussin NXT				Voir liste de prix			9901667

Roues arrière									
ROUES					Disponibilité	Tarif HT	TTC		Codes LPPR
RW02		Newton One - Roue à rayons ¹			20", 22" 24"	SF	SF	SF	
RW03	<input type="checkbox"/>	Newton Gravity - ultralégère			20", 22", 24", 25", 26"	STD	STD	STD	
RW04	<input type="checkbox"/>	Spinergy Spox	N oir STD <input type="checkbox"/>	Blanc ² <input type="checkbox"/> Bleu ² <input type="checkbox"/> Rou ² <input type="checkbox"/> Jau ² <input type="checkbox"/>	22", 24", 25", 26"	SF	SF	SF	
RW05	<input type="checkbox"/>	Spinergy LX	Noir STD <input type="checkbox"/>	Mau ² <input type="checkbox"/> Blanc ² <input type="checkbox"/> Bleu ² <input type="checkbox"/> Rou ² <input type="checkbox"/> Jau ² <input type="checkbox"/> Rose ² <input type="checkbox"/> Vert ² <input type="checkbox"/> Org ² <input type="checkbox"/>	22", 24", 25", 26"	SF	SF	SF	
PNEUS					Disponibilité	Tarif HT	TTC		Codes LPPR
AIRLESS									
TI01	<input type="checkbox"/>	Semi-dur Uréthane 3.49cm - Relief léger, noir			20", 22" 24"	SF	SF	SF	
TI02	<input type="checkbox"/>	Semi-dur Uréthane 3.49cm - Relief moyen, noir ⁴			22", 24", 25", 26"	SF	SF	SF	
TI04	<input type="checkbox"/>	Semi-dur Uréthane 2.54cm - Sans relief, noir - <i>Shox</i>			22", 24", 25", 26"	SF	SF	SF	
PNEUMATIQUES									
TI06	<input type="checkbox"/>	Pneumatique HP 2.54cm - Relief léger, Résistants à la perforation, noir - <i>SpeedLite</i>			20", 22", 24", 25", 26"	STD	STD	STD	
TI07	<input type="checkbox"/>	Pneumatique HP 2.54cm - Relief moyen, Résistants à la perforation, noir - <i>TrailBlazer</i>			24", 25", 26"	SF	SF	SF	
TI03	<input type="checkbox"/>	Pneumatique 5.08cm - Gros relief, noir ⁵			22", 24" 25"	SF	SF	SF	

1- Non compatible avec pneus Shox; 2- Rayons de couleur ajouter 10 jours de plus à la production; 3- Seulement disponible avec les pneus de 2.54cm;

4- Le pneu 22" est seulement disponible avec la roue Newton One; les 25" et 26" ne sont pas disponibles avec les roues Newton Gravity 5- Non disponible avec les appuis-bras lorsque les inclinaisons de 4°, 6° et 8° sont sélectionnées

Mains courantes								
MAINS COURANTES				Disponibilité	Tarif HT	TTC		Codes LPPR
HR01	<input type="checkbox"/>	Aluminium anodisé		20", 22", 24", 25", 26"	STD	STD	STD	
HR61	<input type="checkbox"/>	Aluminium noir anodisé dur		20", 22", 24", 25"	SF	SF	SF	
HR03	<input type="checkbox"/>	Antidérapants ¹		22", 24", 25", 26"	SF	SF	SF	
HR07-HR18 et HR65-HR71	<input type="checkbox"/>	Newton Air Grip <i>Voir à la page 6 les choix de couleurs</i>		20", 22", 24", 25", 26"	SF	SF	SF	
HR28	<input type="checkbox"/>	Surge ^{1,2} (1 1/2" Cerceau oval avec bande de friction Gripton)		22", 24", 25", 26"	SF	SF	SF	
HR05	<input type="checkbox"/>	Surge LT ^{1,2} (1 1/8" Cerceau oval avec bande de friction Gripton)		22", 24", 25", 26"	SF	SF	SF	
HR04	<input type="checkbox"/>	Natural Fit ^{1,2}		22", 24", 25", 26"	SF	SF	SF	
HR62	<input type="checkbox"/>	Simi H ^{1,2} (1 3/8" Cerceau oval avec bande de friction)		22", 24", 25", 26"	SF	SF	SF	
HR63	<input type="checkbox"/>	Nova H ^{1,2} (1 1/4" Cerceau oval avec bande de friction)		22", 24", 25", 26"	SF	SF	SF	
HR64	<input type="checkbox"/>	Optimum H ^{1,2} (1 1/8" Cerceau en forme de cœur)		22", 24", 25", 26"	SF	SF	SF	
HR99	<input type="checkbox"/>	Mains courantes non requis			SF	SF	SF	

1- Assemblage standard et rapproché seulement. Par défaut, la languette ne sera pas coupée avec l'option rapprochée;

Options de mains courantes								
Assemblage des mains courantes					Tarif HT	TTC		Codes LPPR
HR29	<input type="checkbox"/>	Assemblage standard	Languette longue		SF	SF	SF	
HR030	<input type="checkbox"/>	Assemblage rapproché sans coupe	Languette longue		STD	STD	STD	
HR30	<input type="checkbox"/>	Assemblage rapproché avec coupe ²	Languette courte 2 positions		SF	SF	SF	
HR31	<input type="checkbox"/>	Assemblage très rapproché ²	Languette courte 2 positions STD <input type="checkbox"/> 1 position <input type="checkbox"/>		SF	SF	SF	
Sélection de protège pouce pour mains courantes Natural Fit, Surge, Surge LT					Tarif HT	TTC		Codes LPPR
HR23	<input type="checkbox"/>	Prise standard			SF	SF	SF	
HR27	<input type="checkbox"/>	Prise super			SF	SF	SF	
HR099	<input type="checkbox"/>	Sans protège pouce			SF	SF	SF	

2- Uniquement disponible avec les cerceaux en aluminium et Air Grip;

AXES				Tarif HT	TTC		Codes LPPR
AX01	<input type="checkbox"/>	Axes à dégagement rapide		STD	STD	STD	
AX03	<input type="checkbox"/>	Axes à dégagement rapide pour tétraplégique		SF	SF	SF	
CARROSSAGE DES ROUES ARRIÈRE				Tarif HT	TTC		Codes LPPR
CM00	<input type="checkbox"/>	Inclinaison de 0°		STD	STD	STD	
CM02	<input type="checkbox"/>	Inclinaison de 2°		SF	SF	SF	
CM04	<input type="checkbox"/>	Inclinaison de 4°		SF	SF	SF	
CM06	<input type="checkbox"/>	Inclinaison de 6°		SF	SF	SF	
CM08	<input type="checkbox"/>	Inclinaison de 8°		SF	SF	SF	

CENTRE DE GRAVITÉ

Spécifier la position de la plaque de roue arrière :

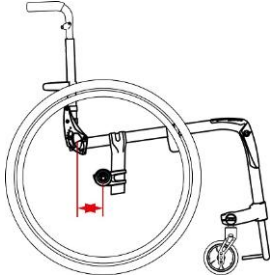
Mesurer la distance à partir de l'avant du montant du dossier au centre de l'axe de la roue.

Plage de 0 à 15 cm

Régler à : (cm)

Si non indiqué le réglage est à 6.3cm par défaut

Motion Composites sélectionnera le centre de gravité (CG) le plus proche possible si un problème survient avec le CG



FREINS				Tarif HT	TTC		Codes LPPR
WL08	<input type="checkbox"/>	Freins à pousser Newton		STD	STD	STD	
WL02	<input type="checkbox"/>	Freins par traction		SF	SF	SF	
WL04	<input type="checkbox"/>	Freins anti-recul Newton (fonctionne mieux avec pneus à pression standard ou haute pression)		SF	SF	SF	
WL13 WL14	<input type="checkbox"/>	Rallonges de 15.24 cm amovibles ¹		SF	SF	SF	
WL05	<input type="checkbox"/>	Freins ciseaux		SF	SF	SF	
WL99	<input type="checkbox"/>	Freins non-requis		SF	SF	SF	

1- Disponible avec les freins par poussée Newton (WL08), les freins par tractions (WL02) et anti-recul Newton (WL04)

Accoudoirs							
ACCOUDOIRS AMOVIBLES DE TYPE "T" ¹				Tarif HT	TTC		Codes LPPR
AR03-812	<input type="checkbox"/>	Manchette de confort courte (25.40cm)	20.32 - 30.48cm	SF	SF	SF	
AR03-1014	<input type="checkbox"/>	Manchette de confort courte (25.40cm)	25.40 - 35.56cm	SF	SF	SF	
AR04-812	<input type="checkbox"/>	Manchette de confort longue (35.56cm)	20.32 - 30.48cm	SF	SF	SF	
AR04-1014	<input type="checkbox"/>	Manchette de confort longue (35.56cm)	25.40 - 35.56cm	SF	SF	SF	
ACCOUDOIRS AMOVIBLES ET ESCAMOTABLES DE TYPE "L" ²				Tarif HT	TTC		Codes LPPR
AR05	<input type="checkbox"/>	Manchette de confort tubulaire courte	20.32 - 27.94cm	SF	SF	SF	
AR23	<input type="checkbox"/>	Manchette de confort tubulaire longue	20.32 - 27.94cm	SF	SF	SF	
AR06	<input type="checkbox"/>	Manchette de confort courte (25.40cm)	20.32 - 27.94cm	SF	SF	SF	
AR17	<input type="checkbox"/>	Manchette de confort longue (35.56cm)	20.32 - 27.94cm	SF	SF	SF	
AR99	<input type="checkbox"/>	Aucun accoudoirs		SF	SF	SF	

1 - Peut avoir une restriction d'ajustement de 1/2" aux extrêmes; 2 - Non disponible avec le dossier ultraléger non verrouillable; 3 - Seulement disponible avec les accoudoirs en "T" longs;









































PROTÈGE VÊTEMENTS (non disponible avec l'accoudoirs en T)						Tarif HT	TTC		Codes LPPR
SG01	<input type="checkbox"/>	Protège-vêtements rigides en plastique (amovible)	Plaque droite - STD	Plaque déportée ¹		SF	SF	SF	
SG03	<input type="checkbox"/>	Protège-vêtements en fibre de carbone (amovible)	Plaque droite - STD	Plaque déportée ¹		SF	SF	SF	
SG06	<input type="checkbox"/>	Garde-boue en plastique (amovible)	Plaque droite - STD	Plaque déportée ¹		STD	STD	STD	
SG04	<input type="checkbox"/>	Garde-boue en fibre de carbone (amovible)	Plaque droite - STD	Plaque déportée ¹		SF	SF	SF	
SG99	<input type="checkbox"/>	Aucun protège-vêtements				SF	SF	SF	

1- Seulement disponible avec inclinaison 0 ° et 2 ° ; Élargit de 12.7mm par côté pour un total de 25.4mm

CEINTURES DE POSITIONNEMENT						Tarif HT	TTC		Codes LPPR
SB02-S	<input type="checkbox"/>	Type automobile - S (88.9 cm)				SF	SF	SF	
SB02-M	<input type="checkbox"/>	Type automobile - M (121.92cm)				SF	SF	SF	
SB02-L	<input type="checkbox"/>	Type automobile - G (152.40 cm)				SF	SF	SF	
SB99	<input type="checkbox"/>	Ceinture de positionnement non-requise				STD	STD	STD	

ACCESSOIRES						Tarif HT	TTC		Codes LPPR
AC03	<input type="checkbox"/>	Anti-bascule à roulettes				SF	SF	SF	
AC08	<input type="checkbox"/>	Protèges-rayons ¹ (paire) Disponible pour : 501 (22"), 540 (24"), 590 (26")				SF	SF	SF	

1- Non disponible avec roue Spinergy

Couleurs																				HT	TTC	
Options ¹	Noir	Fibre de carbone	Orange Tangerine	Bourgogne	Bleu Saphir	Vert monstre	Anthracite	Fuchsia	Bleu acier	Rouge Ferrari	Vert acide	Mauve électrique	Bleu des Caraïbes	Blanc	Perle rose	Mauve prune	Bleu ciel	Cerise noire	Vert kaki (mat)	Sable du désert (mat)		
																						
AirGrip	<input type="checkbox"/>	<input type="checkbox"/>	<input type="checkbox"/>	<input type="checkbox"/>	<input type="checkbox"/>	<input type="checkbox"/>	<input type="checkbox"/>	<input type="checkbox"/>	<input type="checkbox"/>	<input type="checkbox"/>	<input type="checkbox"/>	<input type="checkbox"/>	<input type="checkbox"/>	<input type="checkbox"/>	<input type="checkbox"/>	<input type="checkbox"/>	<input type="checkbox"/>	<input type="checkbox"/>	<input type="checkbox"/>	<input type="checkbox"/>	SF	SF
Cadre		<input type="checkbox"/>	<input type="checkbox"/>	<input type="checkbox"/>	<input type="checkbox"/>	<input type="checkbox"/>	<input type="checkbox"/>	<input type="checkbox"/>	<input type="checkbox"/>	<input type="checkbox"/>	<input type="checkbox"/>	<input type="checkbox"/>	<input type="checkbox"/>	<input type="checkbox"/>	<input type="checkbox"/>	<input type="checkbox"/>	<input type="checkbox"/>	<input type="checkbox"/>	<input type="checkbox"/>	<input type="checkbox"/>	SF	SF
Tube de carrossage	<input type="checkbox"/> STD	<input type="checkbox"/>	<input type="checkbox"/>	<input type="checkbox"/>	<input type="checkbox"/>	<input type="checkbox"/>	<input type="checkbox"/>	<input type="checkbox"/>	<input type="checkbox"/>	<input type="checkbox"/>	<input type="checkbox"/>	<input type="checkbox"/>	<input type="checkbox"/>	<input type="checkbox"/>	<input type="checkbox"/>	<input type="checkbox"/>	<input type="checkbox"/>	<input type="checkbox"/>	<input type="checkbox"/>	<input type="checkbox"/>	SF	SF
																						
Accent ²	<input type="checkbox"/>																			SF	SF	SF

1- La représentation des couleurs peut varier d'un écran à l'autre. Par conséquent, la couleur finale de la peinture de votre fauteuil peut différer légèrement de ce que vous voyez sur votre écran;
Le fini entre le cadre et les cerceaux Newton Airgrip pourrait différer;

2- Pour voir les différents accents de couleur, visitez notre site internet:

https://www.motioncomposites.com/fr_co/produits/fauteuils-roulants-rigides/apex-c#benefices


Notes

CODE	DÉSIGNATION	Nouveaux PLV en € TTC
9580430	VPH, Achat neuf, FRMA, modulaire à propulsion manuelle actifs	6 276,00 €
9901029	VPH, adjonction, PAP, forfait A adjonctions membre supérieur	Dans la limite de 600.00 €
9901667	VPH, adjonction, PAP forfait B adjonctions membre inférieur	Dans la limite de 600.00 €

DOSSIERS NXT

› NOTE: Sauf si indiqué autrement, tous les dossiers NXT^{MD} sont livrés avec un ensemble de fixation Quickfit^{MD}. L'ensemble est compatible avec les tubulures de diamètre 1.9 cm, 2.22 cm et 2.54 cm sans cales. L'ensemble permet les ajustements suivants : hauteur, rotation, 12.7cm en profondeur et 25 degrés d'angle en postérieur ou antérieur.

****Chaque dossier s'adapte à des largeurs de fauteuil allant jusqu'à 5.08 cm de plus****



Xtend™ – Dossier thoracique, ajustable en hauteur

- › Plage de réglage en hauteur sans intervalle de 40.6 – 50.8 cm avec une légère courbe thoracique latérale de 8.9 cm.
- › Capacité de poids pour les dossiers de 50.8 cm ou moins est 300lb (136 kg), et 400lb (181.5 kg) pour les dossiers de 55.9 cm et plus
- › La housse de remplacement est sans frais lorsqu'acheté avec le dossier

# de modèle	Largeur du fauteuil	Hauteur du dossier	HT	TTC		Code LPPR	QTÉ	Housse et mousse de remplacement #de modèle Prix	QTÉ
NHAACB1616/20	40.6cm	40.6 - 50.8 cm	568.72 €	600.00 €	600.00 €	9901029		NIB-2138V SF	
NHAACB1816/20	45.7cm	40.6 - 50.8 cm	568.72 €	600.00 €	600.00 €	9901029		NIB-2139V SF	
NHAACB2016/20	50.8 cm	40.6 - 50.8 cm	568.72 €	600.00 €	600.00 €	9901029		NIB-2140V SF	
NHAACB2216/20	55.9 cm	40.6 - 50.8 cm	568.72 €	600.00 €	600.00 €	9901029		NIB-2141V SF	
NHAACB2416/20	61.0 cm	40.6 - 50.8 cm	568.72 €	600.00 €	600.00 €	9901029		NIB-2142V SF	

Xtend™ DEEP – Dossier thoracique anatomique prononcé, ajustable en hauteur

- › Plage de réglage en hauteur sans intervalle de 40.6 – 50.8 cm avec une légère courbe thoracique latérale de 8.9 cm.
- › Capacité de poids pour les dossiers de 50.8 cm ou moins est 300lb (136 kg), et 400lb (181.5 kg) pour les dossiers de 55.9 cm et plus
- › La housse de remplacement est sans frais lorsqu'acheté avec le dossier

# de modèle	Largeur du fauteuil	Hauteur du dossier	HT	TTC		Code LPPR	QTÉ	Housse et mousse de remplacement #de modèle Prix	QTÉ
NHAPCB1616/20	40.6cm	40.6 - 50.8 cm	568.72 €	600.00 €	600.00 €	9901029		NIB-2143V SF	
NHAPCB1816/20	45.7cm	40.6 - 50.8 cm	568.72 €	600.00 €	600.00 €	9901029		NIB-2144V SF	
NHAPCB2016/20	50.8 cm	40.6 - 50.8 cm	568.72 €	600.00 €	600.00 €	9901029		NIB-2145V SF	
NHAPCB2216/20	55.9 cm	40.6 - 50.8 cm	568.72 €	600.00 €	600.00 €	9901029		NIB-2146V SF	
NHAPCB2416/20	61.0 cm	40.6 - 50.8 cm	568.72 €	600.00 €	600.00 €	9901029		NIB-2147V SF	



Optima™ – Dossier support thoracique

- › Possède une légère courbe thoracique de 7.6 cm.
- › Capacité de poids pour les dossiers de 50.8 cm ou moins est 300lb (136 kg), et 400lb (181.5 kg) pour les dossiers de 55.9 cm et plus.
- › Lorsqu'un ensemble de fixation à 4 points est utilisé, les dossiers de 58.4 cm et plus ont une capacité de poids de 550lb
- › La housse de remplacement est sans frais lorsqu'acheté avec le dossier

# de modèle	Largeur du fauteuil	Hauteur du dossier	HT	TTC		Code LPPR	QTÉ	Housse et mousse de remplacement	QTÉ
NOACB1307	*33 cm	17.8 cm	568.72 €	600.00 €	600.00 €	9901029		NIB-2187V SF	
NOACB1309	*33 cm	22.9 cm	568.72 €	600.00 €	600.00 €	9901029		NIB-2188V SF	
NOACB1313	*33 cm	33 cm	568.72 €	600.00 €	600.00 €	9901029		NIB-2189V SF	
NOACB1316	*33 cm	40.6 cm	568.72 €	600.00 €	600.00 €	9901029		NIB-2190V SF	
NOACB1407	35.6 cm	17.8 cm	568.72 €	600.00 €	600.00 €	9901029		NIB-2191V SF	
NOACB1409	35.6 cm	22.9 cm	568.72 €	600.00 €	600.00 €	9901029		NIB-2192V SF	
NOACB1413	35.6 cm	33 cm	568.72 €	600.00 €	600.00 €	9901029		NIB-2193V SF	
NOACB1416	35.6 cm	40.6 cm	568.72 €	600.00 €	600.00 €	9901029		NIB-2194V SF	
NOACB1507	38.1 cm	17.8 cm	568.72 €	600.00 €	600.00 €	9901029		NIB-2195V SF	
NOACB1509	38.1 cm	22.9 cm	568.72 €	600.00 €	600.00 €	9901029		NIB-2196V SF	
NOACB1513	38.1 cm	33 cm	568.72 €	600.00 €	600.00 €	9901029		NIB-2197V SF	
NOACB1516	38.1 cm	40.6 cm	568.72 €	600.00 €	600.00 €	9901029		NIB-2198V SF	
NOACB1607	40.6 cm	17.8 cm	568.72 €	600.00 €	600.00 €	9901029		NIB-2199V SF	
NOACB1609	40.6 cm	22.9 cm	568.72 €	600.00 €	600.00 €	9901029		NIB-2200V SF	

# de modèle	Largeur du fauteuil	Hauteur du dossier	HT	TTC		Code LPPR	QTÉ	Housse et mousse de remplacement	QTÉ
NOACB1613	40.6 cm	33 cm	568.72 €	600.00 €	600.00 €	9901029		NIB-2201V SF	
NOACB1616	40.6 cm	40.6 cm	568.72 €	600.00 €	600.00 €	9901029		NIB-2202V SF	
NOACB1619	40.6 cm	48.3 cm	568.72 €	600.00 €	600.00 €	9901029		NIB-2203V SF	
NOACB1707	43.2 cm	17.8 cm	568.72 €	600.00 €	600.00 €	9901029		NIB-2204V SF	
NOACB1709	43.2 cm	22.9 cm	568.72 €	600.00 €	600.00 €	9901029		NIB-2205V SF	
NOACB1713	43.2 cm	33 cm	568.72 €	600.00 €	600.00 €	9901029		NIB-2206V SF	
NOACB1716	43.2 cm	40.6 cm	568.72 €	600.00 €	600.00 €	9901029		NIB-2207V SF	
NOACB1719	43.2 cm	48.3 cm	568.72 €	600.00 €	600.00 €	9901029		NIB-2208V SF	
NOACB1807	45.7 cm	17.8 cm	568.72 €	600.00 €	600.00 €	9901029		NIB-2209V SF	
NOACB1809	45.7 cm	22.9 cm	568.72 €	600.00 €	600.00 €	9901029		NIB-2210V SF	
NOACB1813	45.7 cm	33 cm	568.72 €	600.00 €	600.00 €	9901029		NIB-2211V SF	
NOACB1816	45.7 cm	40.6 cm	568.72 €	600.00 €	600.00 €	9901029		NIB-2212V SF	
NOACB1819	45.7 cm	48.3 cm	568.72 €	600.00 €	600.00 €	9901029		NIB-2213V SF	
NOACB1916	48.3 cm	40.6 cm	568.72 €	600.00 €	600.00 €	9901029		NIB-2214V SF	
NOACB1919	48.3 cm	48.3 cm	568.72 €	600.00 €	600.00 €	9901029		NIB-2215V SF	
NOACB2007	50.8 cm	17.8 cm	568.72 €	600.00 €	600.00 €	9901029		NIB-2216V SF	
NOACB2009	50.8 cm	22.9 cm	568.72 €	600.00 €	600.00 €	9901029		NIB-2217V SF	
NOACB2013	50.8 cm	33 cm	568.72 €	600.00 €	600.00 €	9901029		NIB-2218V SF	
NOACB2016	50.8 cm	40.6 cm	568.72 €	600.00 €	600.00 €	9901029		NIB-2219V SF	
NOACB2019	50.8 cm	48.3 cm	568.72 €	600.00 €	600.00 €	9901029		NIB-2220V SF	
NOACB2116	53.3 cm	40.6 cm	568.72 €	600.00 €	600.00 €	9901029		NIB-2221V SF	
NOACB2119	53.3 cm	48.3 cm	568.72 €	600.00 €	600.00 €	9901029		NIB-2222V SF	
NOACB2213	55.9 cm	33 cm	568.72 €	600.00 €	600.00 €	9901029		NIB-2223V SF	
NOACB2216	55.9 cm	40.6 cm	568.72 €	600.00 €	600.00 €	9901029		NIB-2224V SF	
NOACB2219	55.9 cm	48.3 cm	568.72 €	600.00 €	600.00 €	9901029		NIB-2225V SF	

*Dossiers de 35.6 cm ou moins ne possèdent pas de manettes de déclenchement, car ils ne peuvent s'y fixer.

Optima™ DEEP – Dossier support thoracique anatomique

- › Possède un support thoracique prononcé réglable en profondeur de 14-17.8 cm.
- › Capacité de poids pour les dossiers de 50.8 cm ou moins est 300lb (136 kg), et 400lb (181,5 kg) pour les dossiers de 55.9 cm et plus.
- › Lorsqu'un ensemble de fixation à 4 points est utilisé, les dossiers de 58.4 cm et plus ont une capacité de poids de 550lb.
- › La housse de remplacement est sans frais lorsqu'achetée avec le dossier

# de modèle	Largeur du fauteuil	Hauteur du dossier	HT	TTC		Code LPPR	QTÉ	Housse et mousse de remplacement	QTÉ
NOPCB1307	*33 cm	17.8 cm	568.72 €	600.00 €	600.00 €	9901029		NIB-2240V SF	
NOPCB1309	*33 cm	22.9 cm	568.72 €	600.00 €	600.00 €	9901029		NIB-2241V SF	
NOPCB1313	*33 cm	33 cm	568.72 €	600.00 €	600.00 €	9901029		NIB-2242V SF	
NOPCB1316	*33 cm	40.6 cm	568.72 €	600.00 €	600.00 €	9901029		NIB-2243V SF	
NOPCB1407	35.6 cm	17.8 cm	568.72 €	600.00 €	600.00 €	9901029		NIB-2244V SF	
NOPCB1409	35.6 cm	22.9 cm	568.72 €	600.00 €	600.00 €	9901029		NIB-2245V SF	
NOPCB1413	35.6 cm	33 cm	568.72 €	600.00 €	600.00 €	9901029		NIB-2246V SF	
NOPCB1416	35.6 cm	40.6 cm	568.72 €	600.00 €	600.00 €	9901029		NIB-2247V SF	
NOPCB1507	38.1 cm	17.8 cm	568.72 €	600.00 €	600.00 €	9901029		NIB-2248V SF	
NOPCB1509	38.1 cm	22.9 cm	568.72 €	600.00 €	600.00 €	9901029		NIB-2249V SF	
NOPCB1513	38.1 cm	33 cm	568.72 €	600.00 €	600.00 €	9901029		NIB-2250V SF	
NOPCB1516	38.1 cm	40.6 cm	568.72 €	600.00 €	600.00 €	9901029		NIB-2251V SF	
NOPCB1607	40.6 cm	17.8 cm	568.72 €	600.00 €	600.00 €	9901029		NIB-2252V SF	
NOPCB1609	40.6 cm	22.9 cm	568.72 €	600.00 €	600.00 €	9901029		NIB-2253V SF	
NOPCB1613	40.6 cm	33 cm	568.72 €	600.00 €	600.00 €	9901029		NIB-2254V SF	
NOPCB1616	40.6 cm	40.6 cm	568.72 €	600.00 €	600.00 €	9901029		NIB-2255V SF	
NOPCB1619	40.6 cm	48.3 cm	568.72 €	600.00 €	600.00 €	9901029		NIB-2256V SF	
NOPCB1707	43.2 cm	17.8 cm	568.72 €	600.00 €	600.00 €	9901029		NIB-2257V SF	
NOPCB1709	43.2 cm	22.9 cm	568.72 €	600.00 €	600.00 €	9901029		NIB-2258V SF	
NOPCB1713	43.2 cm	33 cm	568.72 €	600.00 €	600.00 €	9901029		NIB-2259V SF	
NOPCB1716	43.2 cm	40.6 cm	568.72 €	600.00 €	600.00 €	9901029		NIB-2260V SF	
NOPCB1719	43.2 cm	48.3 cm	568.72 €	600.00 €	600.00 €	9901029		NIB-2261V SF	
NOPCB1807	45.7 cm	17.8 cm	568.72 €	600.00 €	600.00 €	9901029		NIB-2262V SF	
NOPCB1809	45.7 cm	22.9 cm	568.72 €	600.00 €	600.00 €	9901029		NIB-2263V SF	
NOPCB1813	45.7 cm	33 cm	568.72 €	600.00 €	600.00 €	9901029		NIB-2264V SF	
NOPCB1816	45.7 cm	40.6 cm	568.72 €	600.00 €	600.00 €	9901029		NIB-2265V SF	
NOPCB1819	45.7 cm	48.3 cm	568.72 €	600.00 €	600.00 €	9901029		NIB-2266V SF	
NOPCB1916	48.3 cm	40.6 cm	568.72 €	600.00 €	600.00 €	9901029		NIB-2267V SF	
NOPCB1919	48.3 cm	48.3 cm	568.72 €	600.00 €	600.00 €	9901029		NIB-2268V SF	
NOPCB2007	50.8 cm	17.8 cm	568.72 €	600.00 €	600.00 €	9901029		NIB-2269V SF	
NOPCB2009	50.8 cm	22.9 cm	568.72 €	600.00 €	600.00 €	9901029		NIB-2270V SF	
NOPCB2013	50.8 cm	33 cm	568.72 €	600.00 €	600.00 €	9901029		NIB-2271V SF	
NOPCB2016	50.8 cm	40.6 cm	568.72 €	600.00 €	600.00 €	9901029		NIB-2272V SF	
NOPCB2019	50.8 cm	48.3 cm	568.72 €	600.00 €	600.00 €	9901029		NIB-2273V SF	
NOPCB2116	53.3 cm	40.6 cm	568.72 €	600.00 €	600.00 €	9901029		NIB-2274V SF	
NOPCB2119	53.3 cm	48.3 cm	568.72 €	600.00 €	600.00 €	9901029		NIB-2275V SF	
NOPCB2213	55.9 cm	33 cm	568.72 €	600.00 €	600.00 €	9901029		NIB-2276V SF	
NOPCB2216	55.9 cm	40.6 cm	568.72 €	600.00 €	600.00 €	9901029		NIB-2277V SF	
NOPCB2219	55.9 cm	48.3 cm	568.72 €	600.00 €	600.00 €	9901029		NIB-2278V SF	

*Dossiers de 35.6 cm ou moins ne possèdent pas de manettes de déclenchement, car ils ne peuvent s'y fixer.

Optima™ Carbon – Dossier support thoracique, coquille en carbone

- › Ce dossier en fibre de carbone possède une légère courbe thoracique.
- › Capacité de poids pour les dossiers de 50.8 cm ou moins est 300lb (136 kg).
- › La housse de remplacement est sans frais lorsqu'acheté avec le dossier

# de modèle	Largeur du fauteuil	Hauteur du dossier	HT	TTC		Code LPPR	QTÉ	Housse et mousse de remplacement	QTÉ
NOCFACB1409	35.6 cm	22.9 cm	568.72 €	600.00 €	600.00 €	9901029		NIB-2192V SF	
NOCFACB1413	35.6 cm	33 cm	568.72 €	600.00 €	600.00 €	9901029		NIB-2193V SF	
NOCFACB1416	35.6 cm	40.6 cm	568.72 €	600.00 €	600.00 €	9901029		NIB-2194V SF	
NOCFACB1509	38.1 cm	22.9 cm	568.72 €	600.00 €	600.00 €	9901029		NIB-2196V SF	
NOCFACB1513	38.1 cm	33 cm	568.72 €	600.00 €	600.00 €	9901029		NIB-2197V SF	
NOCFACB1516	38.1 cm	40.6 cm	568.72 €	600.00 €	600.00 €	9901029		NIB-2198V SF	
NOCFACB1609	40.6 cm	22.9 cm	568.72 €	600.00 €	600.00 €	9901029		NIB-2200V SF	
NOCFACB1613	40.6 cm	33 cm	568.72 €	600.00 €	600.00 €	9901029		NIB-2201V SF	
NOCFACB1616	40.6 cm	40.6 cm	568.72 €	600.00 €	600.00 €	9901029		NIB-2202V SF	
NOCFACB1709	43.2 cm	22.9 cm	568.72 €	600.00 €	600.00 €	9901029		NIB-2205V SF	
NOCFACB1713	43.2 cm	33 cm	568.72 €	600.00 €	600.00 €	9901029		NIB-2206V SF	
NOCFACB1716	43.2 cm	40.6 cm	568.72 €	600.00 €	600.00 €	9901029		NIB-2207V SF	
NOCFACB1809	45.7 cm	22.9 cm	568.72 €	600.00 €	600.00 €	9901029		NIB-2210V SF	
NOCFACB1813	45.7 cm	33 cm	568.72 €	600.00 €	600.00 €	9901029		NIB-2211V SF	
NOCFACB1816	45.7 cm	40.6 cm	568.72 €	600.00 €	600.00 €	9901029		NIB-2212V SF	
NOCFACB2009	50.8 cm	22.9 cm	568.72 €	600.00 €	600.00 €	9901029		NIB-2217V SF	
NOCFACB2013	50.8 cm	33 cm	568.72 €	600.00 €	600.00 €	9901029		NIB-2218V SF	
NOCFACB2016	50.8 cm	40.6 cm	568.72 €	600.00 €	600.00 €	9901029		NIB-2219V SF	

Optima™ Carbon DEEP – Dossier support thoracique anatomique prononcé coquille en carbone




- › De dossier en fibre de carbone possède une courbe thoracique réglable sur une plage de 5,5 po – 7 po.
- › Capacité de poids pour les dossiers de 50.8 cm ou moins est 300lb (136 kg).
- › La housse de remplacement est sans frais lorsqu'acheté avec le dossier

# de modèle	Largeur du fauteuil	Hauteur du dossier	HT	TTC		Code LPPR	QTÉ	Housse et mousse de remplacement	QTÉ
NOCFPCB1409	35.6 cm	22.9 cm	568.72 €	600.00 €	600.00 €	9901029		NIB-2245V SF	
NOCFPCB1413	35.6 cm	33 cm	568.72 €	600.00 €	600.00 €	9901029		NIB-2246V SF	
NOCFPCB1416	35.6 cm	40.6 cm	568.72 €	600.00 €	600.00 €	9901029		NIB-2247V SF	
NOCFPCB1509	38.1 cm	22.9 cm	568.72 €	600.00 €	600.00 €	9901029		NIB-2249V SF	
NOCFPCB1513	38.1 cm	33 cm	568.72 €	600.00 €	600.00 €	9901029		NIB-2250V SF	
NOCFPCB1516	38.1 cm	40.6 cm	568.72 €	600.00 €	600.00 €	9901029		NIB-2251V SF	
NOCFPCB1609	40.6 cm	22.9 cm	568.72 €	600.00 €	600.00 €	9901029		NIB-2253V SF	
NOCFPCB1613	40.6 cm	33 cm	568.72 €	600.00 €	600.00 €	9901029		NIB-2254V SF	
NOCFPCB1616	40.6 cm	40.6 cm	568.72 €	600.00 €	600.00 €	9901029		NIB-2255V SF	
NOCFPCB1709	43.2 cm	22.9 cm	568.72 €	600.00 €	600.00 €	9901029		NIB-2258V SF	
NOCFPCB1713	43.2 cm	33 cm	568.72 €	600.00 €	600.00 €	9901029		NIB-2259V SF	
NOCFPCB1716	43.2 cm	40.6 cm	568.72 €	600.00 €	600.00 €	9901029		NIB-2260V SF	
NOCFPCB1809	45.7 cm	22.9 cm	568.72 €	600.00 €	600.00 €	9901029		NIB-2263V SF	
NOCFPCB1813	45.7 cm	33 cm	568.72 €	600.00 €	600.00 €	9901029		NIB-2264V SF	
NOCFPCB1816	45.7 cm	40.6 cm	568.72 €	600.00 €	600.00 €	9901029		NIB-2265V SF	
NOCFPCB2009	50.8 cm	22.9 cm	568.72 €	600.00 €	600.00 €	9901029		NIB-2270V SF	
NOCFPCB2013	50.8 cm	33 cm	568.72 €	600.00 €	600.00 €	9901029		NIB-2271V SF	
NOCFPCB2016	50.8 cm	40.6 cm	568.72 €	600.00 €	600.00 €	9901029		NIB-2272V SF	

APPUI-TÊTE, REMBOURRAGES ET MATÉRIEL NXT, MULTIFIT



Sélection de coussins d'appui-tête NXT MultiFit

- › Tous les coussins de tête peuvent être formés pour s'adapter aux besoins individuels.
- › Possèdent un recouvrement lavable et une housse nettoyable supplémentaire
- › LORSQUE LE COUSSIN D'APPUI-TÊTE EST SÉLECTIONNÉ, le NIB-0747 (quicaille multiaxe) + NIB-0823 (réceptacle de l'appui-tête) sont nécessaires pour la fixation.

# de modèle	Description	Code LPPR	HT	TTC	TTC	QTÉ
NIB-0785 + NIB-0747 + NIB 0823 	Petit coussin de support de tête anatomique, 22.9 x 12.7 cm	9959106	151.66 €	160 €	160 €	
NIB-0784 + NIB-0747 + NIB 0823 	Grand coussin de tête rectangulaire 25.4 x 12.7 cm	9959106	151.66 €	160 €	160 €	
NIB-0818 + NIB-0747 + NIB 0823 	Très grand coussin de tête rectangulaire, 35.6 x 12.7 cm	9959106	151.66 €	160 €	160 €	

COUSSINS NXT

BioFit
COUSSIN





Coussins BioFit™

- › BioFit est un coussin multicouche utilisant la plus récente technologie de mousse de gel élastique Visco.
- › La conception de la multicouche BioFit offre une immersion profonde et un soutien à la protection de la peau.
- › Le BioFit est conçu pour le bien-être et le positionnement pour les utilisateurs qui présentent un risque modéré à élevé de lésions cutanées
- › Capacité de poids pour coussins de 25.4-50.8 cm est 300 lb (136 kg), et les coussins de 55.9-61 cm est 400 lb (181.5 kg).
- › Option: choix de la housse de remplacement Smartx3D, de la cale pelvienne ou de la coquille de siège sans frais lorsque commandées avec un coussin, spécifier le numéro modèle avec

# de modèle	Largeur du fauteuil	Profondeur du fauteuil	HT	TTC		Code LPPR	QTÉ	Remplacement housse smartx ³⁰ # de modèle Prix	QTÉ
NXCABF1210	30.5 cm	25.4 cm	568.72 €	600.00 €	600.00 €	9901667		NXCCBF1210V SF	
NXCABF1212	30.5 cm	30.5 cm	568.72 €	600.00 €	600.00 €	9901667		NXCCBF1212V SF	
NXCABF1214	30.5 cm	35.6 cm	568.72 €	600.00 €	600.00 €	9901667		NXCCBF1214V SF	
¹ NXCABF1312	33.0 cm	30.5 cm	568.72 €	600.00 €	600.00 €	9901667		NXCCBF1312V SF	
¹ NXCABF1314	33.0 cm	35.6 cm	568.72 €	600.00 €	600.00 €	9901667		NXCCBF1314V SF	
¹ NXCABF1315	33.0 cm	35.6 cm	568.72 €	600.00 €	600.00 €	9901667		NXCCBF1315V SF	
¹ NXCABF1316	33.0 cm	40.6 cm	568.72 €	600.00 €	600.00 €	9901667		NXCCBF1316V SF	
NXCABF1412	35.6 cm	30.5 cm	568.72 €	600.00 €	600.00 €	9901667		NXCCBF1412V SF	
NXCABF1414	35.6 cm	35.6 cm	568.72 €	600.00 €	600.00 €	9901667		NXCCBF1414V SF	
¹ NXCABF1415	35.6 cm	35.6 cm	568.72 €	600.00 €	600.00 €	9901667		NXCCBF1415V SF	
NXCABF1416	35.6 cm	40.6 cm	568.72 €	600.00 €	600.00 €	9901667		NXCCBF1416V SF	
¹ NXCABF1515	35.6 cm	35.6 cm	568.72 €	600.00 €	600.00 €	9901667		NXCCBF1515V SF	
¹ NXCABF1516	35.6 cm	40.6 cm	568.72 €	600.00 €	600.00 €	9901667		NXCCBF1516V SF	
¹ NXCABF1517	35.6 cm	43.2 cm	568.72 €	600.00 €	600.00 €	9901667		NXCCBF1517V SF	
¹ NXCABF1518	35.6 cm	45.7 cm	568.72 €	600.00 €	600.00 €	9901667		NXCCBF1518V SF	
¹ NXCABF1519	35.6 cm	35.6 cm	568.72 €	600.00 €	600.00 €	9901667		NXCCBF1519V SF	
¹ NXCABF1520	35.6 cm	50.8 cm	568.72 €	600.00 €	600.00 €	9901667		NXCCBF1520V SF	
¹ NXCABF1615	40.6 cm	35.6 cm	568.72 €	600.00 €	600.00 €	9901667		NXCCBF1615V SF	
NXCABF1616	40.6 cm	40.6 cm	568.72 €	600.00 €	600.00 €	9901667		NXCCBF1616V SF	
¹ NXCABF1617	40.6 cm	43.2 cm	568.72 €	600.00 €	600.00 €	9901667		NXCCBF1617V SF	
NXCABF1618	40.6 cm	45.7 cm	568.72 €	600.00 €	600.00 €	9901667		NXCCBF1618V SF	
¹ NXCABF1619	40.6 cm	48.3 cm	568.72 €	600.00 €	600.00 €	9901667		NXCCBF1619V SF	
NXCABF1620	40.6 cm	50.8 cm	568.72 €	600.00 €	600.00 €	9901667		NXCCBF1620V SF	
¹ NXCABF1716	43.2 cm	40.6 cm	568.72 €	600.00 €	600.00 €	9901667		NXCCBF1716V SF	
¹ NXCABF1717	43.2 cm	43.2 cm	568.72 €	600.00 €	600.00 €	9901667		NXCCBF1717V SF	
¹ NXCABF1718	43.2 cm	45.7 cm	568.72 €	600.00 €	600.00 €	9901667		NXCCBF1718V SF	
¹ NXCABF1719	43.2 cm	48.3 cm	568.72 €	600.00 €	600.00 €	9901667		NXCCBF1719V SF	
¹ NXCABF1720	43.2 cm	50.8 cm	568.72 €	600.00 €	600.00 €	9901667		NXCCBF1720V SF	
NXCABF1816	45.7 cm	40.6 cm	568.72 €	600.00 €	600.00 €	9901667		NXCCBF1816V SF	
¹ NXCABF1817	45.7 cm	43.2 cm	568.72 €	600.00 €	600.00 €	9901667		NXCCBF1817V SF	
NXCABF1818	45.7 cm	45.7 cm	568.72 €	600.00 €	600.00 €	9901667		NXCCBF1818V SF	
¹ NXCABF1819	45.7 cm	48.3 cm	568.72 €	600.00 €	600.00 €	9901667		NXCCBF1819V SF	
NXCABF1820	45.7 cm	50.8 cm	568.72 €	600.00 €	600.00 €	9901667		NXCCBF1820V SF	
¹ NXCABF1822	45.7 cm	55.9 cm	568.72 €	600.00 €	600.00 €	9901667		NXCCBF1822V SF	
¹ NXCABF1916	48.3 cm	40.6 cm	568.72 €	600.00 €	600.00 €	9901667		NXCCBF1916V SF	
¹ NXCABF1917	48.3 cm	43.2 cm	568.72 €	600.00 €	600.00 €	9901667		NXCCBF1917V SF	
¹ NXCABF1918	48.3 cm	45.7 cm	568.72 €	600.00 €	600.00 €	9901667		NXCCBF1918V SF	
¹ NXCABF1919	48.3 cm	48.3 cm	568.72 €	600.00 €	600.00 €	9901667		NXCCBF1919V SF	
¹ NXCABF1920	48.3 cm	50.8 cm	568.72 €	600.00 €	600.00 €	9901667		NXCCBF1920V SF	
NXCABF2016	50.8 cm	40.6 cm	568.72 €	600.00 €	600.00 €	9901667		NXCCBF2016V SF	
¹ NXCABF2017	50.8 cm	43.2 cm	568.72 €	600.00 €	600.00 €	9901667		NXCCBF2017V SF	
NXCABF2018	50.8 cm	45.7 cm	568.72 €	600.00 €	600.00 €	9901667		NXCCBF2018V SF	
¹ NXCABF2019	50.8 cm	48.3 cm	568.72 €	600.00 €	600.00 €	9901667		NXCCBF2019V SF	
NXCABF2020	50.8 cm	50.8 cm	568.72 €	600.00 €	600.00 €	9901667		NXCCBF2020V SF	
¹ NXCABF2022	50.8 cm	55.9 cm	568.72 €	600.00 €	600.00 €	9901667		NXCCBF2022V SF	
¹ NXCABF2116	53.3 cm	40.6 cm	568.72 €	600.00 €	600.00 €	9901667		NXCCBF2116V SF	
¹ NXCABF2118	53.3 cm	45.7 cm	568.72 €	600.00 €	600.00 €	9901667		NXCCBF2118V SF	
¹ NXCABF2120	53.3 cm	50.8 cm	568.72 €	600.00 €	600.00 €	9901667		NXCCBF2120V SF	
NXCABF2216	55.9 cm	40.6 cm	568.72 €	600.00 €	600.00 €	9901667		NXCCBF2216V SF	
NXCABF2218	55.9 cm	45.7 cm	568.72 €	600.00 €	600.00 €	9901667		NXCCBF2218V SF	
NXCABF2220	55.9 cm	50.8 cm	568.72 €	600.00 €	600.00 €	9901667		NXCCBF2220V SF	
¹ NXCABF2222	55.9 cm	55.9 cm	568.72 €	600.00 €	600.00 €	9901667		NXCCBF2222V SF	

¹ Grandeur non standard/coussin sur mesure.

Accessoires pour coussins/sièges

# de modèle		Description	Dimensions du changement	Prix	QTÉ
NIB-0711		Cale pelvienne de 1.2 cm (en deux)	Toutes les tailles	SF	
RSSI 1600		Coquille de siège	S'adapte à des coussins de 40.6 et 43.2 cm de largeur et 35.6 – 45.7 cm de profondeur	SF	
RSSI 1800		Coquille de siège	S'adapte à des coussins de 45.7 et 48.26 cm de largeur et 35.6 – 45.7 cm de profondeur	SF	
RSSI 2000		Coquille de siège	S'adapte à des coussins de 50.8 – 55.9 cm de largeur et 45.7 – 50.8 cm de profondeur	SF	

Notes: