



APEX CARBONE FICHE DE MESURE - FRMA

1- Information sur l'acheteur

No Commande :* _____ Date : _____
 Établissement : * _____
 Acheteur : * _____
 Téléphone :* _____
 Courriel :* _____
 Préférence de contact :* Téléphone Courriel
 Bénéficiaire : _____

2- Information du clinicien

Clinicien : * _____
 Téléphone :* _____
 Courriel :* _____
 Préférence de contact :* Téléphone Courriel

*Requis

3- Information de livraison

Envoyé à : * _____
 Nom : _____
 Adresse : _____
 Ville : _____ Province : _____
 Code postal : _____
 Tel : _____

MA048
 Manuel Français (STD)

Tarif HT/TVA 5,5%

MODÈLE		Prix public		LPPR/PLV	
		Tarif HT	TTC	Codes LPPR	
WC21	<input type="checkbox"/>	Fauteuil Roulant Rigide APEX Ultraléger Fibre de carbone (Capacité de charge de 120 kg)	5,948.81 €	6,276.00 €	9580430
Cadre					
LARGEURS DU SIÈGE		Tarif HT	TTC	Codes LPPR	
SW	<input type="checkbox"/>	30.48cm <input type="checkbox"/> 33.02cm <input type="checkbox"/> 35.56cm <input type="checkbox"/> 38.10cm <input type="checkbox"/> 40.64cm <input type="checkbox"/> 43.18cm <input type="checkbox"/> 45.72cm <input type="checkbox"/> 48.26cm <input type="checkbox"/> 50.80cm <input type="checkbox"/>	SF	SF	SF
PROFONDEURS DU SIÈGE		Tarif HT	TTC	Codes LPPR	
SD	<input type="checkbox"/>	30.48cm <input type="checkbox"/> 33.02cm <input type="checkbox"/> 35.56cm <input type="checkbox"/> 38.10cm <input type="checkbox"/> 40.64cm <input type="checkbox"/> 43.18cm <input type="checkbox"/> 45.72cm <input type="checkbox"/> 48.26cm <input type="checkbox"/> 50.80cm <input type="checkbox"/>	SF	SF	SF
LONGUEUR DU CHÂSSIS		Tarif HT	TTC	Codes LPPR	
SP01	<input type="checkbox"/>	Configuration de longueur standard ¹	STD	STD	STD
SP02	<input type="checkbox"/>	Longueur du châssis 2.5cm plus longue que la configuration standard	SF	SF	SF
SP03	<input type="checkbox"/>	Longueur du châssis 5cm plus longue que la configuration standard	SF	SF	SF
SP04	<input type="checkbox"/>	Longueur du châssis 2.5cm plus courte que la configuration standard	SF	SF	SF
SP05	<input type="checkbox"/>	Longueur du châssis 5cm plus courte que la configuration standard	SF	SF	SF
ANCRAGES DE TRANSPORT		Tarif HT	TTC	Codes LPPR	
AC35	<input type="checkbox"/>	Ancrages de transport occupé ³	SF	SF	SF

1- Distance de 4.37" entre l'assise et l'avant du cadre; 2- Non disponible avec dossier ajustable en profondeur;

3- Peut interférer avec l'appui-bras en "L" et les poignées de poussée réglables en hauteur à attache rapide; ajoute 3" de profondeur de cadre à l'arrière du dossier.

4. [Calculateur de largeur](#)

Hauteur sol-siège avant		
Taille des roues avant	Hauteur Disponible +/- 0.63cm	Spécifiez la hauteur désirée : (cm)
<input type="checkbox"/> Roue de 3" (7.62cm)	35.56cm à 53.34cm	
<input type="checkbox"/> Roue de 4" (10.16cm)	36.83cm à 53.34cm	
<input type="checkbox"/> Roue de 5" (12.70cm)	39.37cm à 53.34cm	



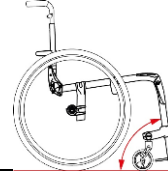
ROUES AVANT					
ROUES AVANT		Disponibilité	Tarif HT	TTC	Codes LPPR
CA01-03 à CA01-05	<input type="checkbox"/> En composite à pneus durs (1")	3", 4", 5"	SF	SF	SF
CA14 à CA15	<input type="checkbox"/> Roues en Composite UltraCaster de Newton (1 ½ ")	4", 5"	SF	SF	SF
CA17 à CA18	<input type="checkbox"/> Roues en aluminium Ultracaster de Newton (1 ½ ")	4", 5"	SF	SF	SF

Hauteur sol-siège arrière		
DIMENSIONS DE ROUE	Hauteurs disponibles +/- 0.63cm	
<input type="checkbox"/> Roue de 20" (50.8cm)	35.56cm à 44.45cm	
<input type="checkbox"/> Roue de 22" (55.88cm)	35.56cm à 46.99cm	
<input type="checkbox"/> Roue de 24" (60.9cm)	38.10cm à 49.53cm	
<input type="checkbox"/> Roue de 25" (63.5cm)	39.37cm à 50.80cm	
<input type="checkbox"/> Roue de 26" (66.04cm)	40.64cm à 50.80cm	

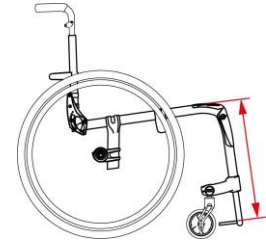
Spécifiez la hauteur désirée :
_____ (cm)



ANGLE AVANT DU CHÂSSIS			Tarif HT	TTC	Codes LPPR
FA70	<input type="checkbox"/>	70° Angle avant de cadre (non disponible avec l'option carbone)	SF	SF	SF
FA75	<input type="checkbox"/>	75° Angle avant de cadre	SF	SF	SF
FA80	<input type="checkbox"/>	80° Angle avant de cadre	SF	SF	SF
FA85	<input type="checkbox"/>	85° Angle avant de cadre	SF	SF	SF
FA90	<input type="checkbox"/>	90° Angle avant de cadre	SF	SF	SF

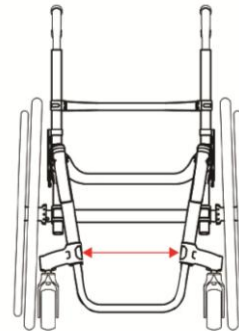


Distance du repose-pieds	
30.5cm à 48.3cm sans montage haut	Spécifiez la hauteur désirée : _____ (cm) Requis
17.78cm à 33.02cm avec montage haut ¹	



1- choisir le montage haut dans la section des repose-pieds

Appui-pied et choix de section fuselée			
Largeur du siège	Droit	Section fuselée de 2.5cm	Section fuselée de 5cm
	Mesure extérieure	6.4cm plus étroit que la largeur du siège	11.4cm plus étroit que la largeur du siège
30.48	24.13	19.05	
33.02	26.67	21.59	
35.56	29.21	24.13	
38.10	31.75	26.67	
40.64	34.29	29.21	24.13
43.18	36.83	31.75	26.67
45.72	39.37	34.29	29.21
48.26	41.91	36.83	31.75
50.80	44.45	39.37	34.29



Note : Une hauteur sol siège de plus de 50.8cm réduit la largeur de l'appui-pieds de 2.5 cm avec une section fuselée de 5 cm

ROUES ARRIÈRE						
ROUES			Disponibilité	Tarif HT	TTC	Codes LPPR
RW02	<input type="checkbox"/>	Newton One - roue à rayons ¹	20", 22" 24"	SF	SF	SF
RW03	<input type="checkbox"/>	Newton Gravity - ultralégère	20", 22", 24", 25", 26"	STD	STD	STD
RW04	<input type="checkbox"/>	Spinergy Spox Noir STD <input type="checkbox"/> Blanc ² <input type="checkbox"/> Bleu ² <input type="checkbox"/> Rou ² <input type="checkbox"/> Jau ² <input type="checkbox"/>	22", 24", 25", 26"	SF	SF	SF
RW05	<input type="checkbox"/>	Spinergy LX Noir STD <input type="checkbox"/> Mau ² <input type="checkbox"/> Blanc ² <input type="checkbox"/> Bleu ² <input type="checkbox"/> Rou ² <input type="checkbox"/> Jau ² <input type="checkbox"/> Rose ² <input type="checkbox"/> Vert ² <input type="checkbox"/> Org ² <input type="checkbox"/>	22", 24", 25", 26"	SF	SF	SF
PNEUS			Disponibilité	Tarif HT	TTC	Codes LPPR
AIRLESS						
TI01	<input type="checkbox"/>	Semi-dur Uréthane 3.49cm - Relief léger, noir	20", 22" 24"	SF	SF	SF
TI02	<input type="checkbox"/>	Semi-dur Uréthane 3.49cm - Relief moyen, noir ⁴	22", 24", 25", 26"	SF	SF	SF
TI04	<input type="checkbox"/>	Semi-dur Uréthane 2.54cm - Sans relief, noir - Shox	22", 24", 25", 26"	SF	SF	SF
PNEUMATIQUES						
TI06	<input type="checkbox"/>	Pneumatique HP 2.54cm - Relief léger, Résistants à la perforation, noir - SpeedLite	20", 22", 24", 25", 26"	STD	STD	STD
TI07	<input type="checkbox"/>	Pneumatique HP 2.54cm - Relief moyen, Résistants à la perforation, noir - TrailBlazer	24", 25", 26"	SF	SF	SF
TI03	<input type="checkbox"/>	Pneumatique 5.08cm - Gros relief, noir ⁵	22", 24" 25"	SF	SF	SF

1- Non compatible avec pneus Shox; 2- Rayons de couleur ajouter 10 jours de plus à la production; 3- Seulement disponible avec les pneus de 2.54cm; 4- Le pneu 22" est seulement disponible avec la roue Newton One; les 25" et 26" ne sont pas disponibles avec les roues Newton Gravity 5- Non disponible avec les appui-bras lorsque les inclinaisons de 4°, 6° et 8° sont sélectionnées

MAINS COURANTES

MAINS COURANTES			Disponibilité	Tarif HT	TTC		Codes LPPR
HR01	<input type="checkbox"/>	Aluminium anodisé	20", 22", 24", 25", 26"	STD	STD	STD	
HR61	<input type="checkbox"/>	Aluminium noir anodisé dur	20", 22", 24", 25"	SF	SF	SF	
HR03	<input type="checkbox"/>	Antidérapants ¹	22", 24", 25", 26"	SF	SF	SF	
HR07-HR18 et HR65-HR71	<input type="checkbox"/>	Newton Air Grip Voir à la page 6 les choix de couleurs	20", 22", 24", 25", 26"	SF	SF	SF	
HR28	<input type="checkbox"/>	Surge ^{1,2} (1 1/2" Cerceau oval avec bande de friction Gripton)	22", 24", 25", 26"	SF	SF	SF	
HR05	<input type="checkbox"/>	Surge LT ^{1,2} (1 1/8" Cerceau oval avec bande de friction Gripton)	22", 24", 25", 26"	SF	SF	SF	
HR04	<input type="checkbox"/>	Natural Fit ^{1,2}	22", 24", 25", 26"	SF	SF	SF	
HR62	<input type="checkbox"/>	Simi H ^{1,2} (1 3/8" Cerceau oval avec bande de friction)	22", 24", 25", 26"	SF	SF	SF	
HR63	<input type="checkbox"/>	Nova H ^{1,2} (1 1/4" Cerceau oval avec bande de friction)	22", 24", 25", 26"	SF	SF	SF	
HR64	<input type="checkbox"/>	Optimum H ^{1,2} (1 1/8" Cerceau en forme de coeur)	22", 24", 25", 26"	SF	SF	SF	
HR99	<input type="checkbox"/>	Mains courantes non requis		SF	SF	SF	

1- Assemblage standard et rapproché seulement. Par défaut, la languette ne sera pas coupée avec l'option rapprochée;

OPTIONS DE MAINS COURANTES

Assemblage des mains courantes			Tarif HT	TTC		Codes LPPR
HR29	<input type="checkbox"/>	Assemblage standard <i>Langue longue</i>	SF	SF	SF	
HR030	<input type="checkbox"/>	Assemblage rapproché sans coupe <i>Langue longue</i>	STD	STD	STD	
HR30	<input type="checkbox"/>	Assemblage rapproché avec coupe ² <i>Langue courte 2 positions</i>	SF	SF	SF	
HR31	<input type="checkbox"/>	Assemblage très rapproché ² <i>Langue courte 2 positions</i> STD <input type="checkbox"/> 1 position <input type="checkbox"/>	SF	SF	SF	
Sélection de protège pouce pour mains courantes Natural Fit, Surge, Surge LT			Tarif HT	TTC		Codes LPPR
HR23	<input type="checkbox"/>	Prise standard	SF	SF	SF	
HR27	<input type="checkbox"/>	Prise super	SF	SF	SF	
HR099	<input type="checkbox"/>	Sans protège pouce	SF	SF	SF	

2- Uniquement disponible avec les cerceaux en aluminium et Air Grip;

AXES			Tarif HT	TTC		Codes LPPR
AX01	<input type="checkbox"/>	Axes à dégagement rapide	STD	STD	STD	
AX03	<input type="checkbox"/>	Axes à dégagement rapide pour tétraplégique	SF	SF	SF	
CARROSSAGE DES ROUES ARRIÈRE			Tarif HT	TTC		Codes LPPR
CM00	<input type="checkbox"/>	Inclinaison de 0°	STD	STD	STD	
CM02	<input type="checkbox"/>	Inclinaison de 2°	SF	SF	SF	
CM04	<input type="checkbox"/>	Inclinaison de 4°	SF	SF	SF	
CM06	<input type="checkbox"/>	Inclinaison de 6°	SF	SF	SF	
CM08	<input type="checkbox"/>	Inclinaison de 8°	SF	SF	SF	

CENTRE DE GRAVITÉ

Spécifier la position de la plaque de roue arrière :

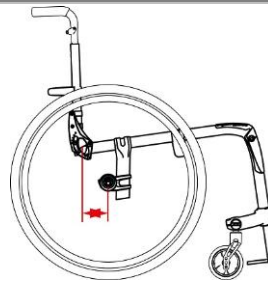
Mesurer la distance à partir de l'avant du montant du dossier au centre de l'axe de la roue.

Plage de 0 à 15 cm

Régler à : _____ (cm)

Si non indiqué le réglage est à 6.3cm par défaut

Motion Composites sélectionnera le centre de gravité (CG) le plus proche possible si un problème survient avec le CG



FREINS			Tarif HT	TTC		Codes LPPR
WL08	<input type="checkbox"/>	Freins à pousser Newton	STD	STD	STD	
WL02	<input type="checkbox"/>	Freins par traction	SF	SF	SF	
WL04	<input type="checkbox"/>	Freins anti-recul Newton (fonctionne mieux avec pneus à pression standard ou haute pression)	SF	SF	SF	
WL13 WL14	<input type="checkbox"/>	Rallonges de 15.24 cm amovibles ¹	SF	SF	SF	
WL05	<input type="checkbox"/>	Freins ciseaux	SF	SF	SF	
WL99	<input type="checkbox"/>	Freins non-requis	SF	SF	SF	


1- Disponible avec les freins par poussée Newton (WL08), les freins par tractions (WL02) et anti-recul Newton (WL04)

REPOSE-PIEDS			Tarif HT	TTC		Codes LPPR
FP12	<input type="checkbox"/>	Tubulaire à forme ouverte ¹	STD	STD	STD	
FP13	<input type="checkbox"/>	Tubulaire avec palette en ABS	SF	SF	SF	
FP31	<input type="checkbox"/>	Palette monobloc, Newton réglable en angle (aluminium)	SF	SF	SF	
FP32	<input type="checkbox"/>	Palette monobloc, Newton réglable en angle (fibre de carbone avec inserts caoutchouté)	SF	SF	SF	
FP14	<input type="checkbox"/>	Palette monobloc, rabattable vers l'arrière et réglable en angle (aluminium)	SF	SF	SF	
FR25	<input type="checkbox"/>	Montage haut avec palette monobloc ajustable en angle (Aluminium)	SF	SF	SF	
FR26	<input type="checkbox"/>	Montage haut avec palette monobloc ajustable en angle (fibre de carbone avec inserts caoutchouté)	SF	SF	SF	

ACCESSOIRES DE REPOSE-PIEDS			Tarif HT	TTC		Codes LPPR
FP16	<input type="checkbox"/>	Surélevée de 5.08cm (uniquement disponible avec une palette réglable en angle, en aluminium) ²	SF	SF	SF	
FP09	<input type="checkbox"/>	Sangle appui-mollets	STD	STD	STD	

1- Disponible sur: tous les châssis fuselés droit; fuselage 2.5cm avec une largeur de 35.56cm et plus; fuselage de 5cm avec une largeur de 40.64cm et plus; 2- Non disponible avec le montage haut


SIÈGES ET DOSSIERS

TOILE DE DOSSIER				Tarif HT	TTC		Codes LPPR								
BH09	<input type="checkbox"/>	Dossier souple à tension réglable Nylon		STD	STD	STD									
BH99	<input type="checkbox"/>	Dossier non requis		- 20.00 €	- 21.10 €										
	<input type="checkbox"/>	Dossier NXT		Voir liste de prix			9901029								
COUSSINS				Tarif HT	TTC		Codes LPPR								
SC04	<input type="checkbox"/>	Coussin de 5.08cm		160.00 €	168.80 €	168.80 €	9901667								
SC05	<input type="checkbox"/>	Coussin de 7.62cm		180.00 €	189.90 €	168.80 €	9901667								
SC99	<input type="checkbox"/>	Coussin non requis		STD	STD	STD									
	<input type="checkbox"/>	Coussin NXT		Voir liste de prix			9901667								
DOSSIER RABATTABLE				Tarif HT	TTC		Codes LPPR								
BC20	<input type="checkbox"/>	Dossier verrouillable		STD	STD	STD									
MONTANTS RABATTABLES RÉGLABLES EN ANGLE À HAUTEUR FIXE (Non disponible avec les poignées de poussée)				Tarif HT	TTC		Codes LPPR								
BC	<input type="checkbox"/>	Hauteur fixe sans poignées de poussée						SF	SF	SF					
		(30) 22.86cm	(31) 24.13cm	(32) 25.40cm	(33) 26.67cm	(34) 27.94cm	(35) 29.21cm								
		(36) 30.48cm	(37) 31.75cm	(38) 33.02cm	(39) 34.29cm	(40) 35.56cm	(41) 36.83cm								
		(42) 38.10cm	(43) 39.37cm	(44) 40.64cm	(45) 41.91cm	(46) 43.18cm	(47) 44.45cm								
		(48) 45.72cm	(49) 46.99cm	(50) 48.26cm	(51) 49.53cm	(52) 50.80cm	(53) 52.07cm								
		(54) 53.34cm													
MONTANTS RABATTABLES RÉGLABLES EN ANGLE AVEC POIGNÉES DE POUSSÉE (Sélectionner UNE option de poignées de poussée)				Tarif HT	TTC		Codes LPPR								
BC	<input type="checkbox"/>	Montants de dossier droit		SF	SF	SF									
		(22) 22.86 - 30.48cm	(23) 30.48 - 38.10cm	(24) 38.10 - 45.72cm	(25) 45.72 - 53.34cm										
Spécifiez la hauteur :*				(par incréments de 13mm; mesurez à partir de la toile de siège jusqu'au haut du dossier) * Si non indiqué, la hauteur par défaut est au plus bas											
Choisir l'angle du dossier : ¹				101°	99°	96°	93°	90°	87°	83°	80°		STD	STD	STD

1 - Si non indiqué, la hauteur par défaut est à 93"; 2- 19.5" est la hauteur maximale des montants de dossier avec l'option en aluminium

OPTIONS DE POIGNÉES DE POUSSÉE (seulement une option à la fois)				Tarif HT	TTC		Codes LPPR
PH01	<input type="checkbox"/>	Poignées de poussée		STD	STD	STD	
PH05	<input type="checkbox"/>	Poignées de poussée rabattables		SF	SF	SF	
PH06-920	<input type="checkbox"/>	Poignées de poussée réglables en hauteur à attache rapide 22.9 - 50.8 cm ¹		SF	SF	SF	
PH06-923	<input type="checkbox"/>	Poignées de poussée réglables en hauteur à attache rapide 22.9 - 58.4 cm ¹		SF	SF	SF	
PH02	<input type="checkbox"/>	Sans poignées de poussée		SF	SF	SF	

1- Non compatible avec les accoudoirs en L escamotables; Non disponible avec les montants de dossier de 9" à 12"

OPTIONS POUR LES DOSSIERS				Tarif HT	TTC		Codes LPPR
BC61	<input type="checkbox"/>	Dossier réglable en profondeur - ajustement de 2.54cm ^{1,4}		SF	SF	SF	
BC62	<input type="checkbox"/>	Dossier réglable en profondeur - ajustement de 5.08cm ^{2,4}		SF	SF	SF	
BC56	<input type="checkbox"/>	Dossier réglable en profondeur - procure une plage de réglage de 7.62 cm ^{3,4}		SF	SF	SF	
BC57	<input type="checkbox"/>	Barre rigidifiante standard d'une profondeur de 7.62 cm		STD	STD	STD	
BC55	<input type="checkbox"/>	Barre rigidifiante d'une profondeur de 10.16 cm en Aluminium		SF	SF	SF	
BC88	<input type="checkbox"/>	Réglage sur mesure de la hauteur de la barre rigidifiante		SF	SF	SF	
		_____ (cm)					
		Mesuré à partir de la toile de siège au centre de la barre rigidifiante mesure standard 14.47 cm La position la plus basse est à 10.79 cm					

Si choisi avec l'option WC-19: 1- Profondeur maximale de 48.26cm; 2- Profondeur maximale de 45.65cm; 3- Profondeur maximale de 43.18cm;

4- Non compatible avec l'option d'ancrages WC-19 qui comprend la ceinture Q'Straint

ACCOUDOIRS

ACCOUDOIRS AMOVIBLES DE TYPE "T" ¹				Tarif HT	TTC		Codes LPPR
AR03-812	<input type="checkbox"/>	Manchette de confort courte (25.40cm) 20.32 - 30.48cm		SF	SF	SF	
AR03-1014	<input type="checkbox"/>	Manchette de confort courte (25.40cm) 25.40 - 35.56cm		SF	SF	SF	
AR04-812	<input type="checkbox"/>	Manchette de confort longue (35.56cm) 20.32 - 30.48cm		SF	SF	SF	
AR04-1014	<input type="checkbox"/>	Manchette de confort longue (35.56cm) 25.40 - 35.56cm		SF	SF	SF	
ACCOUDOIRS AMOVIBLES ET ESCAMOTABLES DE TYPE "L" ²				Tarif HT	TTC		Codes LPPR
AR05	<input type="checkbox"/>	Manchette de confort tubulaire courte 20.32 - 27.94cm		SF	SF	SF	
AR23	<input type="checkbox"/>	Manchette de confort tubulaire longue 20.32 - 27.94cm		SF	SF	SF	
AR06	<input type="checkbox"/>	Manchette de confort courte (25.40cm) 20.32 - 27.94cm		SF	SF	SF	
AR17	<input type="checkbox"/>	Manchette de confort longue (35.56cm) 20.32 - 27.94cm		SF	SF	SF	
AR99	<input type="checkbox"/>	Aucun accoudoirs		SF	SF	SF	

1 - Peut avoir une restriction d'ajustement de 1/2" aux extrêmes; 2 - Non disponible avec le dossier ultraléger non verrouillable; 3 - Seulement disponible avec les accoudoirs en "T" longs;

ACCESSOIRES





















PROTÈGE VÊTEMENTS (non disponible avec l'accoudoirs en T)					Tarif HT	TTC		Codes LPPR
SG01	<input type="checkbox"/>	Protège-vêtements rigides en plastique (amovible)	Plaque droite - STD	Plaque déportée ¹	SF	SF	SF	
SG03	<input type="checkbox"/>	Protège-vêtements en fibre de carbone (amovible)	Plaque droite - STD	Plaque déportée ¹	SF	SF	SF	
SG06	<input type="checkbox"/>	Garde-boue en plastique (amovible)	Plaque droite - STD	Plaque déportée ¹	STD	STD	STD	
SG04	<input type="checkbox"/>	Garde-boue en fibre de carbone (amovible)	Plaque droite - STD	Plaque déportée ¹	SF	SF	SF	
SG99	<input type="checkbox"/>	Aucun protège-vêtements			SF	SF	SF	

¹- Seulement disponible avec inclinaison 0° et 2° ; Élargit de 12.7mm par côté pour un total de 25.4mm

CEINTURES DE POSITIONNEMENT					Tarif HT	TTC		Codes LPPR
SB02-S	<input type="checkbox"/>	Type automobile - S (88.9 cm)			SF	SF	SF	
SB02-M	<input type="checkbox"/>	Type automobile - M (121.92cm)			SF	SF	SF	
SB02-L	<input type="checkbox"/>	Type automobile - G (152.40 cm)			SF	SF	SF	
SB99	<input type="checkbox"/>	Ceinture de positionnement non-requise			STD	STD	STD	

ACCESSOIRES					Tarif HT	TTC		Codes LPPR
AC03	<input type="checkbox"/>	Anti-bascule à roulettes			SF	SF	SF	
AC08	<input type="checkbox"/>	Protèges-rayons ¹ (paire) <i>Disponible pour : 501 (22"), 540 (24"), 590 (26")</i>			SF	SF	SF	

¹- Non disponible avec roue Spinyr

Couleurs																				HT	TTC		
Options ¹	Noir	Fibre de carbone	Orange Tangerine	Bourgogne	Bleu Saphir	Vert monstre	Anthraxite	Fuchsia	Bleu acier	Rouge Ferrari	Vert acide	Mauve électrique	Bleu des Caraïbes	Blanc	Perle rose	Mauve prune	Bleu ciel	Cerise noire	Vert kaki (mat)	Sable du désert (mat)			
																							
AirGrip	<input type="checkbox"/> HR07		<input type="checkbox"/> HR08	<input type="checkbox"/> HR09	<input type="checkbox"/> HR10	<input type="checkbox"/> HR11	<input type="checkbox"/> HR12	<input type="checkbox"/> HR13	<input type="checkbox"/> HR14	<input type="checkbox"/> HR15	<input type="checkbox"/> HR16	<input type="checkbox"/> HR65	<input type="checkbox"/> HR66	<input type="checkbox"/> HR17	<input type="checkbox"/> HR67	<input type="checkbox"/> HR68	<input type="checkbox"/> HR18	<input type="checkbox"/> HR69	<input type="checkbox"/> HR70	<input type="checkbox"/> HR71	SF	SF	
Cadre		<input type="checkbox"/> FC01	<input type="checkbox"/> FC03	<input type="checkbox"/> FC04	<input type="checkbox"/> FC05	<input type="checkbox"/> FC06	<input type="checkbox"/> FC07	<input type="checkbox"/> FC08	<input type="checkbox"/> FC09	<input type="checkbox"/> FC17	<input type="checkbox"/> FC18	<input type="checkbox"/> FC19	<input type="checkbox"/> FC20	<input type="checkbox"/> FC21	<input type="checkbox"/> FC22	<input type="checkbox"/> FC23	<input type="checkbox"/> FC24	<input type="checkbox"/> FC25	<input type="checkbox"/> FC26	<input type="checkbox"/> FC27	SF	SF	
Tube de carrossage	<input type="checkbox"/> STD CT01		<input type="checkbox"/> CT02	<input type="checkbox"/> CT03	<input type="checkbox"/> CT04	<input type="checkbox"/> CT05	<input type="checkbox"/> CT06	<input type="checkbox"/> CT07	<input type="checkbox"/> CT08	<input type="checkbox"/> CT09	<input type="checkbox"/> CT10	<input type="checkbox"/> CT11	<input type="checkbox"/> CT12	<input type="checkbox"/> CT13	<input type="checkbox"/> CT14	<input type="checkbox"/> CT15	<input type="checkbox"/> CT16	<input type="checkbox"/> CT17	<input type="checkbox"/> CT18	<input type="checkbox"/> CT19	SF	SF	
Accent ²	<input type="checkbox"/> STD FC12		<input type="checkbox"/> FC13					<input type="checkbox"/> FC15		<input type="checkbox"/> FC10	<input type="checkbox"/> FC16			<input type="checkbox"/> FC11			<input type="checkbox"/> FC14				SF	SF	SF

¹- La représentation des couleurs peut varier d'un écran à l'autre. Par conséquent, la couleur finale de la peinture de votre fauteuil peut différer légèrement de ce que vous voyez sur votre écran;

Le fini entre le cadre et les cerceaux Newton Airgrip pourrait différer;

²- Pour voir les différents accents de couleur, visitez notre site internet:

https://www.motioncomposites.com/fr_co/produits/fauteuils-roulants-rigides/apex-c#benefices


Notes

CODE	DÉSIGNATION	Nouveaux PLV en € TTC
9580430	VPH, Achat neuf, FRMA, modulaire à propulsion manuelle actifs	6 276,00 €
9901029	VPH, adjonction, PAP, forfait A adjonctions membre supérieur	Dans la limite de 600.00 €
9901667	VPH, adjonction, PAP forfait B adjonctions membre inférieur	Dans la limite de 600.00 €

DOSSIERS NXT

› NOTE: Sauf si indiqué autrement, tous les dossiers NXT^{MD} sont livrés avec un ensemble de fixation Quickfit^{MD}. L'ensemble est compatible avec les tubulures de diamètre 1.9 cm, 2.22 cm et 2.54 cm sans cales. L'ensemble permet les ajustements suivants : hauteur, rotation, 12.7cm en profondeur et 25 degrés d'angle en postérieure ou antérieure.

****Chaque dossier s'adapte à des largeurs de fauteuil allant jusqu'à 5.08 cm de plus****



Xtend™ – Dossier thoracique, ajustable en hauteur

- › Plage de réglage en hauteur sans intervalle de 40.6 – 50.8 cm avec une légère courbe thoracique latérale de 8.9 cm.
- › Capacité de poids pour les dossiers de 50.8 cm ou moins est 300lb (136 kg), et 400lb (181.5 kg) pour les dossiers de 55.9 cm et plus
- › La housse de remplacement est sans frais lorsqu'acheté avec le dossier

# de modèle	Largeur du fauteuil	Hauteur du dossier	HT	TTC		Code LPPR	QTÉ	Housse et mousse de remplacement #de modèle Prix	QTÉ
NHAACB1616/20	40.6cm	40.6 - 50.8 cm	568.72 €	600.00 €	600.00 €	4510004		NIB-2138V SF	
NHAACB1816/20	45.7cm	40.6 - 50.8 cm	568.72 €	600.00 €	600.00 €	4510004		NIB-2139V SF	
NHAACB2016/20	50.8 cm	40.6 - 50.8 cm	568.72 €	600.00 €	600.00 €	4510004		NIB-2140V SF	
NHAACB2216/20	55.9 cm	40.6 - 50.8 cm	568.72 €	600.00 €	600.00 €	4510004		NIB-2141V SF	
NHAACB2416/20	61.0 cm	40.6 - 50.8 cm	568.72 €	600.00 €	600.00 €	4510004		NIB-2142V SF	

Xtend™ DEEP – Dossier thoracique anatomique prononcé, ajustable en hauteur

- › Plage de réglage en hauteur sans intervalle de 40.6 – 50.8 cm avec une légère courbe thoracique latérale de 8.9 cm.
- › Capacité de poids pour les dossiers de 50.8 cm ou moins est 300lb (136 kg), et 400lb (181.5 kg) pour les dossiers de 55.9 cm et plus
- › La housse de remplacement est sans frais lorsqu'acheté avec le dossier

# de modèle	Largeur du fauteuil	Hauteur du dossier	HT	TTC		Code LPPR	QTÉ	Housse et mousse de remplacement #de modèle Prix	QTÉ
NHAPCB1616/20	40.6cm	40.6 - 50.8 cm	568.72 €	600.00 €	600.00 €	4510004		NIB-2143V SF	
NHAPCB1816/20	45.7cm	40.6 - 50.8 cm	568.72 €	600.00 €	600.00 €	4510004		NIB-2144V SF	
NHAPCB2016/20	50.8 cm	40.6 - 50.8 cm	568.72 €	600.00 €	600.00 €	4510004		NIB-2145V SF	
NHAPCB2216/20	55.9 cm	40.6 - 50.8 cm	568.72 €	600.00 €	600.00 €	4510004		NIB-2146V SF	
NHAPCB2416/20	61.0 cm	40.6 - 50.8 cm	568.72 €	600.00 €	600.00 €	4510004		NIB-2147V SF	



Optima™ – Dossier support thoracique

- › Possède une légère courbe thoracique de 7.6 cm.
- › Capacité de poids pour les dossiers de 50.8 cm ou moins est 300lb (136 kg), et 400lb (181.5 kg) pour les dossiers de 55.9 cm et plus.
- › lorsqu'un ensemble de fixation à 4 points est utilisé, les dossiers de 58.4 cm et plus ont une capacité de poids de 550lb
- › La housse de remplacement est sans frais lorsqu'acheté avec le dossier

# de modèle	Largeur du fauteuil	Hauteur du dossier	HT	TTC		Code LPPR	QTÉ	Housse et mousse de remplacement	QTÉ
NOACB1307	*33 cm	17.8 cm	568.72 €	600.00 €	600.00 €	4510004		NIB-2187V SF	
NOACB1309	*33 cm	22.9 cm	568.72 €	600.00 €	600.00 €	4510004		NIB-2188V SF	
NOACB1313	*33 cm	33 cm	568.72 €	600.00 €	600.00 €	4510004		NIB-2189V SF	
NOACB1316	*33 cm	40.6 cm	568.72 €	600.00 €	600.00 €	4510004		NIB-2190V SF	
NOACB1407	35.6 cm	17.8 cm	568.72 €	600.00 €	600.00 €	4510004		NIB-2191V SF	
NOACB1409	35.6 cm	22.9 cm	568.72 €	600.00 €	600.00 €	4510004		NIB-2192V SF	
NOACB1413	35.6 cm	33 cm	568.72 €	600.00 €	600.00 €	4510004		NIB-2193V SF	
NOACB1416	35.6 cm	40.6 cm	568.72 €	600.00 €	600.00 €	4510004		NIB-2194V SF	
NOACB1507	38.1 cm	17.8 cm	568.72 €	600.00 €	600.00 €	4510004		NIB-2195V SF	
NOACB1509	38.1 cm	22.9 cm	568.72 €	600.00 €	600.00 €	4510004		NIB-2196V SF	
NOACB1513	38.1 cm	33 cm	568.72 €	600.00 €	600.00 €	4510004		NIB-2197V SF	
NOACB1516	38.1 cm	40.6 cm	568.72 €	600.00 €	600.00 €	4510004		NIB-2198V SF	
NOACB1607	40.6 cm	17.8 cm	568.72 €	600.00 €	600.00 €	4510004		NIB-2199V SF	
NOACB1609	40.6 cm	22.9 cm	568.72 €	600.00 €	600.00 €	4510004		NIB-2200V SF	

# de modèle	Largeur du fauteuil	Hauteur du dossier	HT	TTC		Code LPPR	QTÉ	Housse et mousse de remplacement	QTÉ
NOACB1613	40.6 cm	33 cm	568.72 €	600.00 €	600.00 €	4510004		NIB-2201V SF	
NOACB1616	40.6 cm	40.6 cm	568.72 €	600.00 €	600.00 €	4510004		NIB-2202V SF	
NOACB1619	40.6 cm	48.3 cm	568.72 €	600.00 €	600.00 €	4510004		NIB-2203V SF	
NOACB1707	43.2 cm	17.8 cm	568.72 €	600.00 €	600.00 €	4510004		NIB-2204V SF	
NOACB1709	43.2 cm	22.9 cm	568.72 €	600.00 €	600.00 €	4510004		NIB-2205V SF	
NOACB1713	43.2 cm	33 cm	568.72 €	600.00 €	600.00 €	4510004		NIB-2206V SF	
NOACB1716	43.2 cm	40.6 cm	568.72 €	600.00 €	600.00 €	4510004		NIB-2207V SF	
NOACB1719	43.2 cm	48.3 cm	568.72 €	600.00 €	600.00 €	4510004		NIB-2208V SF	
NOACB1807	45.7 cm	17.8 cm	568.72 €	600.00 €	600.00 €	4510004		NIB-2209V SF	
NOACB1809	45.7 cm	22.9 cm	568.72 €	600.00 €	600.00 €	4510004		NIB-2210V SF	
NOACB1813	45.7 cm	33 cm	568.72 €	600.00 €	600.00 €	4510004		NIB-2211V SF	
NOACB1816	45.7 cm	40.6 cm	568.72 €	600.00 €	600.00 €	4510004		NIB-2212V SF	
NOACB1819	45.7 cm	48.3 cm	568.72 €	600.00 €	600.00 €	4510004		NIB-2213V SF	
NOACB1916	48.3 cm	40.6 cm	568.72 €	600.00 €	600.00 €	4510004		NIB-2214V SF	
NOACB1919	48.3 cm	48.3 cm	568.72 €	600.00 €	600.00 €	4510004		NIB-2215V SF	
NOACB2007	50.8 cm	17.8 cm	568.72 €	600.00 €	600.00 €	4510004		NIB-2216V SF	
NOACB2009	50.8 cm	22.9 cm	568.72 €	600.00 €	600.00 €	4510004		NIB-2217V SF	
NOACB2013	50.8 cm	33 cm	568.72 €	600.00 €	600.00 €	4510004		NIB-2218V SF	
NOACB2016	50.8 cm	40.6 cm	568.72 €	600.00 €	600.00 €	4510004		NIB-2219V SF	
NOACB2019	50.8 cm	48.3 cm	568.72 €	600.00 €	600.00 €	4510004		NIB-2220V SF	
NOACB2116	53.3 cm	40.6 cm	568.72 €	600.00 €	600.00 €	4510004		NIB-2221V SF	
NOACB2119	53.3 cm	48.3 cm	568.72 €	600.00 €	600.00 €	4510004		NIB-2222V SF	
NOACB2213	55.9 cm	33 cm	568.72 €	600.00 €	600.00 €	4510004		NIB-2223V SF	
NOACB2216	55.9 cm	40.6 cm	568.72 €	600.00 €	600.00 €	4510004		NIB-2224V SF	
NOACB2219	55.9 cm	48.3 cm	568.72 €	600.00 €	600.00 €	4510004		NIB-2225V SF	

*Dossiers de 35.6 cm ou moins ne possèdent pas de manettes de déclenchement, car ils ne peuvent s'y fixer.

Optima™ DEEP – Dossier support thoracique anatomique prononcé

- › Possède un support thoracique prononcé réglable en profondeur de 14-17.8 cm.
- › Capacité de poids pour les dossiers de 50.8 cm ou moins est 300lb (136 kg), et 400lb (181,5 kg) pour les dossiers de 55.9 cm et plus.
- › Lorsqu'un ensemble de fixation à 4 points est utilisé, les dossiers de 58.4 cm et plus ont une capacité de poids de 550lb.
- › La housse de remplacement est sans frais lorsqu'acheté avec le dossier

# de modèle	Largeur du fauteuil	Hauteur du dossier	HT	TTC		Code LPPR	QTÉ	Housse et mousse de remplacement	QTÉ
NOPCB1307	*33 cm	17.8 cm	568.72 €	600.00 €	600.00 €	4510004		NIB-2240V SF	
NOPCB1309	*33 cm	22.9 cm	568.72 €	600.00 €	600.00 €	4510004		NIB-2241V SF	
NOPCB1313	*33 cm	33 cm	568.72 €	600.00 €	600.00 €	4510004		NIB-2242V SF	
NOPCB1316	*33 cm	40.6 cm	568.72 €	600.00 €	600.00 €	4510004		NIB-2243V SF	
NOPCB1407	35.6 cm	17.8 cm	568.72 €	600.00 €	600.00 €	4510004		NIB-2244V SF	
NOPCB1409	35.6 cm	22.9 cm	568.72 €	600.00 €	600.00 €	4510004		NIB-2245V SF	
NOPCB1413	35.6 cm	33 cm	568.72 €	600.00 €	600.00 €	4510004		NIB-2246V SF	
NOPCB1416	35.6 cm	40.6 cm	568.72 €	600.00 €	600.00 €	4510004		NIB-2247V SF	
NOPCB1507	38.1 cm	17.8 cm	568.72 €	600.00 €	600.00 €	4510004		NIB-2248V SF	
NOPCB1509	38.1 cm	22.9 cm	568.72 €	600.00 €	600.00 €	4510004		NIB-2249V SF	
NOPCB1513	38.1 cm	33 cm	568.72 €	600.00 €	600.00 €	4510004		NIB-2250V SF	
NOPCB1516	38.1 cm	40.6 cm	568.72 €	600.00 €	600.00 €	4510004		NIB-2251V SF	
NOPCB1607	40.6 cm	17.8 cm	568.72 €	600.00 €	600.00 €	4510004		NIB-2252V SF	
NOPCB1609	40.6 cm	22.9 cm	568.72 €	600.00 €	600.00 €	4510004		NIB-2253V SF	
NOPCB1613	40.6 cm	33 cm	568.72 €	600.00 €	600.00 €	4510004		NIB-2254V SF	
NOPCB1616	40.6 cm	40.6 cm	568.72 €	600.00 €	600.00 €	4510004		NIB-2255V SF	
NOPCB1619	40.6 cm	48.3 cm	568.72 €	600.00 €	600.00 €	4510004		NIB-2256V SF	
NOPCB1707	43.2 cm	17.8 cm	568.72 €	600.00 €	600.00 €	4510004		NIB-2257V SF	
NOPCB1709	43.2 cm	22.9 cm	568.72 €	600.00 €	600.00 €	4510004		NIB-2258V SF	
NOPCB1713	43.2 cm	33 cm	568.72 €	600.00 €	600.00 €	4510004		NIB-2259V SF	
NOPCB1716	43.2 cm	40.6 cm	568.72 €	600.00 €	600.00 €	4510004		NIB-2260V SF	
NOPCB1719	43.2 cm	48.3 cm	568.72 €	600.00 €	600.00 €	4510004		NIB-2261V SF	
NOPCB1807	45.7 cm	17.8 cm	568.72 €	600.00 €	600.00 €	4510004		NIB-2262V SF	
NOPCB1809	45.7 cm	22.9 cm	568.72 €	600.00 €	600.00 €	4510004		NIB-2263V SF	
NOPCB1813	45.7 cm	33 cm	568.72 €	600.00 €	600.00 €	4510004		NIB-2264V SF	
NOPCB1816	45.7 cm	40.6 cm	568.72 €	600.00 €	600.00 €	4510004		NIB-2265V SF	
NOPCB1819	45.7 cm	48.3 cm	568.72 €	600.00 €	600.00 €	4510004		NIB-2266V SF	
NOPCB1916	48.3 cm	40.6 cm	568.72 €	600.00 €	600.00 €	4510004		NIB-2267V SF	
NOPCB1919	48.3 cm	48.3 cm	568.72 €	600.00 €	600.00 €	4510004		NIB-2268V SF	
NOPCB2007	50.8 cm	17.8 cm	568.72 €	600.00 €	600.00 €	4510004		NIB-2269V SF	
NOPCB2009	50.8 cm	22.9 cm	568.72 €	600.00 €	600.00 €	4510004		NIB-2270V SF	
NOPCB2013	50.8 cm	33 cm	568.72 €	600.00 €	600.00 €	4510004		NIB-2271V SF	
NOPCB2016	50.8 cm	40.6 cm	568.72 €	600.00 €	600.00 €	4510004		NIB-2272V SF	
NOPCB2019	50.8 cm	48.3 cm	568.72 €	600.00 €	600.00 €	4510004		NIB-2273V SF	
NOPCB2116	53.3 cm	40.6 cm	568.72 €	600.00 €	600.00 €	4510004		NIB-2274V SF	
NOPCB2119	53.3 cm	48.3 cm	568.72 €	600.00 €	600.00 €	4510004		NIB-2275V SF	
NOPCB2213	55.9 cm	33 cm	568.72 €	600.00 €	600.00 €	4510004		NIB-2276V SF	
NOPCB2216	55.9 cm	40.6 cm	568.72 €	600.00 €	600.00 €	4510004		NIB-2277V SF	
NOPCB2219	55.9 cm	48.3 cm	568.72 €	600.00 €	600.00 €	4510004		NIB-2278V SF	

*Dossiers de 35.6 cm ou moins ne possèdent pas de manettes de déclenchement, car ils ne peuvent s'y fixer.

Optima™ Carbon – Dossier support thoracique, coquille en carbone

- › Ce dossier en fibre de carbone possède une légère courbe thoracique.
- › Capacité de poids pour les dossiers de 50.8 cm ou moins est 300lb (136 kg).
- › La housse de remplacement est sans frais lorsqu'acheté avec le dossier

# de modèle	Largeur du fauteuil	Hauteur du dossier	HT	TTC		Code LPPR	QTÉ	Housse et mousse de remplacement	QTÉ
NOCFACB1409	35.6 cm	22.9 cm	568.72 €	600.00 €	600.00 €	4510004		NIB-2192V SF	
NOCFACB1413	35.6 cm	33 cm	568.72 €	600.00 €	600.00 €	4510004		NIB-2193V SF	
NOCFACB1416	35.6 cm	40.6 cm	568.72 €	600.00 €	600.00 €	4510004		NIB-2194V SF	
NOCFACB1509	38.1 cm	22.9 cm	568.72 €	600.00 €	600.00 €	4510004		NIB-2196V SF	
NOCFACB1513	38.1 cm	33 cm	568.72 €	600.00 €	600.00 €	4510004		NIB-2197V SF	
NOCFACB1516	38.1 cm	40.6 cm	568.72 €	600.00 €	600.00 €	4510004		NIB-2198V SF	
NOCFACB1609	40.6 cm	22.9 cm	568.72 €	600.00 €	600.00 €	4510004		NIB-2200V SF	
NOCFACB1613	40.6 cm	33 cm	568.72 €	600.00 €	600.00 €	4510004		NIB-2201V SF	
NOCFACB1616	40.6 cm	40.6 cm	568.72 €	600.00 €	600.00 €	4510004		NIB-2202V SF	
NOCFACB1709	43.2 cm	22.9 cm	568.72 €	600.00 €	600.00 €	4510004		NIB-2205V SF	
NOCFACB1713	43.2 cm	33 cm	568.72 €	600.00 €	600.00 €	4510004		NIB-2206V SF	
NOCFACB1716	43.2 cm	40.6 cm	568.72 €	600.00 €	600.00 €	4510004		NIB-2207V SF	
NOCFACB1809	45.7 cm	22.9 cm	568.72 €	600.00 €	600.00 €	4510004		NIB-2210V SF	
NOCFACB1813	45.7 cm	33 cm	568.72 €	600.00 €	600.00 €	4510004		NIB-2211V SF	
NOCFACB1816	45.7 cm	40.6 cm	568.72 €	600.00 €	600.00 €	4510004		NIB-2212V SF	
NOCFACB2009	50.8 cm	22.9 cm	568.72 €	600.00 €	600.00 €	4510004		NIB-2217V SF	
NOCFACB2013	50.8 cm	33 cm	568.72 €	600.00 €	600.00 €	4510004		NIB-2218V SF	
NOCFACB2016	50.8 cm	40.6 cm	568.72 €	600.00 €	600.00 €	4510004		NIB-2219V SF	

Optima™ Carbon DEEP – Dossier support thoracique anatomique prononcé coquille en carbone




- › De dossier en fibre de carbone possède une courbe thoracique réglable sur une plage de 5,5 po – 7 po.
- › Capacité de poids pour les dossiers de 50.8 cm ou moins est 300lb (136 kg).
- › La housse de remplacement est sans frais lorsqu'acheté avec le dossier

# de modèle	Largeur du fauteuil	Hauteur du dossier	HT	TTC		Code LPPR	QTÉ	Housse et mousse de remplacement	QTÉ
NOCFPCB1409	35.6 cm	22.9 cm	568.72 €	600.00 €	600.00 €	4510004		NIB-2245V SF	
NOCFPCB1413	35.6 cm	33 cm	568.72 €	600.00 €	600.00 €	4510004		NIB-2246V SF	
NOCFPCB1416	35.6 cm	40.6 cm	568.72 €	600.00 €	600.00 €	4510004		NIB-2247V SF	
NOCFPCB1509	38.1 cm	22.9 cm	568.72 €	600.00 €	600.00 €	4510004		NIB-2249V SF	
NOCFPCB1513	38.1 cm	33 cm	568.72 €	600.00 €	600.00 €	4510004		NIB-2250V SF	
NOCFPCB1516	38.1 cm	40.6 cm	568.72 €	600.00 €	600.00 €	4510004		NIB-2251V SF	
NOCFPCB1609	40.6 cm	22.9 cm	568.72 €	600.00 €	600.00 €	4510004		NIB-2253V SF	
NOCFPCB1613	40.6 cm	33 cm	568.72 €	600.00 €	600.00 €	4510004		NIB-2254V SF	
NOCFPCB1616	40.6 cm	40.6 cm	568.72 €	600.00 €	600.00 €	4510004		NIB-2255V SF	
NOCFPCB1709	43.2 cm	22.9 cm	568.72 €	600.00 €	600.00 €	4510004		NIB-2258V SF	
NOCFPCB1713	43.2 cm	33 cm	568.72 €	600.00 €	600.00 €	4510004		NIB-2259V SF	
NOCFPCB1716	43.2 cm	40.6 cm	568.72 €	600.00 €	600.00 €	4510004		NIB-2260V SF	
NOCFPCB1809	45.7 cm	22.9 cm	568.72 €	600.00 €	600.00 €	4510004		NIB-2263V SF	
NOCFPCB1813	45.7 cm	33 cm	568.72 €	600.00 €	600.00 €	4510004		NIB-2264V SF	
NOCFPCB1816	45.7 cm	40.6 cm	568.72 €	600.00 €	600.00 €	4510004		NIB-2265V SF	
NOCFPCB2009	50.8 cm	22.9 cm	568.72 €	600.00 €	600.00 €	4510004		NIB-2270V SF	
NOCFPCB2013	50.8 cm	33 cm	568.72 €	600.00 €	600.00 €	4510004		NIB-2271V SF	
NOCFPCB2016	50.8 cm	40.6 cm	568.72 €	600.00 €	600.00 €	4510004		NIB-2272V SF	

APPUI-TÊTE, REMBOURRAGES ET MATÉRIEL NXT, MULTIFIT



Sélection de coussins d'appui-tête NXT MultiFit

- › Tous les coussins de tête peuvent être formés pour s'adapter aux besoins individuels.
- › Possèdent un recouvrement lavable et une housse nettoyable supplémentaire
- › **LORSQUE LE COUSSIN D'APPUI-TÊTE EST SÉLECTIONNÉ, le NIB-0747 (quicaillerie multiaxe) + NIB-0823 (réceptacle de l'appui-tête) sont nécessaires pour la fixation.**

# de modèle	Description	Code LPPR	HT	TTC	TTC	QTÉ
NIB-0785 + NIB-0747 + NIB 0823	 Petit coussin de support de tête anatomique, 22.9 x 12.7 cm	4510001	151.66 €	160 €	160 €	
NIB-0784 + NIB-0747 + NIB 0823	 Grand coussin de tête rectangulaire 25.4 x 12.7 cm	4510001	151.66 €	160 €	160 €	
NIB-0818 + NIB-0747 + NIB 0823	 Très grand coussin de tête rectangulaire, 35.6 x 12.7 cm	4510001	151.66 €	160 €	160 €	

COUSSINS NXT

BioFit
COUSSIN





Coussins BioFit™

- › BioFit est un coussin multicouche utilisant la plus récente technologie de mousse de gel élastique Visco.
- › La conception de la multicouche BioFit offre une immersion profonde et un soutien à la protection de la peau.
- › Le BioFit est conçu pour le bien-être et le positionnement pour les utilisateurs qui présentent un risque modéré à élevé de lésions cutanées
- › Capacité de poids pour coussins de 25.4-50.8 cm est 300 lb (136 kg), et les coussins de 55.9-61 cm est 400 lb (181.5 kg).
- › Option: choix de la housse de remplacement Smartx3D, de la cale pelvienne ou de la coquille de siège sans frais lorsque commandées avec un coussin, spécifier le numéro modèle avec

# de modèle	Largeur du fauteuil	Profondeur du fauteuil	HT	TTC		Code LPPR	QTÉ	Remplacement housse smartx ^{3D} # de modèle Prix	QTÉ
NXCABF1210	30.5 cm	25.4 cm	568.72 €	600.00 €	600.00 €	4510005		NXCABF1210V SF	
NXCABF1212	30.5 cm	30.5 cm	568.72 €	600.00 €	600.00 €	4510005		NXCABF1212V SF	
NXCABF1214	30.5 cm	35.6 cm	568.72 €	600.00 €	600.00 €	4510005		NXCABF1214V SF	
¹ NXCABF1312	33.0 cm	30.5 cm	568.72 €	600.00 €	600.00 €	4510005		NXCABF1312V SF	
¹ NXCABF1314	33.0 cm	35.6 cm	568.72 €	600.00 €	600.00 €	4510005		NXCABF1314V SF	
¹ NXCABF1315	33.0 cm	38.1 cm	568.72 €	600.00 €	600.00 €	4510005		NXCABF1315V SF	
¹ NXCABF1316	33.0 cm	40.6 cm	568.72 €	600.00 €	600.00 €	4510005		NXCABF1316V SF	
NXCABF1412	35.6 cm	30.5 cm	568.72 €	600.00 €	600.00 €	4510005		NXCABF1412V SF	
NXCABF1414	35.6 cm	35.6 cm	568.72 €	600.00 €	600.00 €	4510005		NXCABF1414V SF	
¹ NXCABF1415	35.6 cm	35.6 cm	568.72 €	600.00 €	600.00 €	4510005		NXCABF1415V SF	
NXCABF1416	35.6 cm	40.6 cm	568.72 €	600.00 €	600.00 €	4510005		NXCABF1416V SF	
¹ NXCABF1515	38.1 cm	38.1 cm	568.72 €	600.00 €	600.00 €	4510005		NXCABF1515V SF	
¹ NXCABF1516	38.1 cm	40.6 cm	568.72 €	600.00 €	600.00 €	4510005		NXCABF1516V SF	
¹ NXCABF1517	38.1 cm	43.2 cm	568.72 €	600.00 €	600.00 €	4510005		NXCABF1517V SF	
¹ NXCABF1518	38.1 cm	45.7 cm	568.72 €	600.00 €	600.00 €	4510005		NXCABF1518V SF	
¹ NXCABF1519	38.1 cm	48.2 cm	568.72 €	600.00 €	600.00 €	4510005		NXCABF1519V SF	
¹ NXCABF1520	38.1 cm	50.8 cm	568.72 €	600.00 €	600.00 €	4510005		NXCABF1520V SF	
¹ NXCABF1615	40.6 cm	38.1 cm	568.72 €	600.00 €	600.00 €	4510005		NXCABF1615V SF	
NXCABF1616	40.6 cm	40.6 cm	568.72 €	600.00 €	600.00 €	4510005		NXCABF1616V SF	
¹ NXCABF1617	40.6 cm	43.2 cm	568.72 €	600.00 €	600.00 €	4510005		NXCABF1617V SF	
NXCABF1618	40.6 cm	45.7 cm	568.72 €	600.00 €	600.00 €	4510005		NXCABF1618V SF	
¹ NXCABF1619	40.6 cm	48.3 cm	568.72 €	600.00 €	600.00 €	4510005		NXCABF1619V SF	
NXCABF1620	40.6 cm	50.8 cm	568.72 €	600.00 €	600.00 €	4510005		NXCABF1620V SF	
¹ NXCABF1716	43.2 cm	40.6 cm	568.72 €	600.00 €	600.00 €	4510005		NXCABF1716V SF	
¹ NXCABF1717	43.2 cm	43.2 cm	568.72 €	600.00 €	600.00 €	4510005		NXCABF1717V SF	
¹ NXCABF1718	43.2 cm	45.7 cm	568.72 €	600.00 €	600.00 €	4510005		NXCABF1718V SF	
¹ NXCABF1719	43.2 cm	48.3 cm	568.72 €	600.00 €	600.00 €	4510005		NXCABF1719V SF	
¹ NXCABF1720	43.2 cm	50.8 cm	568.72 €	600.00 €	600.00 €	4510005		NXCABF1720V SF	
NXCABF1816	45.7 cm	40.6 cm	568.72 €	600.00 €	600.00 €	4510005		NXCABF1816V SF	
¹ NXCABF1817	45.7 cm	43.2 cm	568.72 €	600.00 €	600.00 €	4510005		NXCABF1817V SF	
NXCABF1818	45.7 cm	45.7 cm	568.72 €	600.00 €	600.00 €	4510005		NXCABF1818V SF	
¹ NXCABF1819	45.7 cm	48.3 cm	568.72 €	600.00 €	600.00 €	4510005		NXCABF1819V SF	
NXCABF1820	45.7 cm	50.8 cm	568.72 €	600.00 €	600.00 €	4510005		NXCABF1820V SF	
¹ NXCABF1822	45.7 cm	55.9 cm	568.72 €	600.00 €	600.00 €	4510005		NXCABF1822V SF	
¹ NXCABF1916	48.3 cm	40.6 cm	568.72 €	600.00 €	600.00 €	4510005		NXCABF1916V SF	
¹ NXCABF1917	48.3 cm	43.2 cm	568.72 €	600.00 €	600.00 €	4510005		NXCABF1917V SF	
¹ NXCABF1918	48.3 cm	45.7 cm	568.72 €	600.00 €	600.00 €	4510005		NXCABF1918V SF	
¹ NXCABF1919	48.3 cm	48.3 cm	568.72 €	600.00 €	600.00 €	4510005		NXCABF1919V SF	
¹ NXCABF1920	48.3 cm	50.8 cm	568.72 €	600.00 €	600.00 €	4510005		NXCABF1920V SF	
NXCABF2016	50.8 cm	40.6 cm	568.72 €	600.00 €	600.00 €	4510005		NXCABF2016V SF	
¹ NXCABF2017	50.8 cm	43.2 cm	568.72 €	600.00 €	600.00 €	4510005		NXCABF2017V SF	
NXCABF2018	50.8 cm	45.7 cm	568.72 €	600.00 €	600.00 €	4510005		NXCABF2018V SF	
¹ NXCABF2019	50.8 cm	48.3 cm	568.72 €	600.00 €	600.00 €	4510005		NXCABF2019V SF	
NXCABF2020	50.8 cm	50.8 cm	568.72 €	600.00 €	600.00 €	4510005		NXCABF2020V SF	
¹ NXCABF2022	50.8 cm	55.9 cm	568.72 €	600.00 €	600.00 €	4510005		NXCABF2022V SF	
¹ NXCABF2116	53.3 cm	40.6 cm	568.72 €	600.00 €	600.00 €	4510005		NXCABF2116V SF	
¹ NXCABF2118	53.3 cm	45.7 cm	568.72 €	600.00 €	600.00 €	4510005		NXCABF2118V SF	
¹ NXCABF2120	53.3 cm	50.8 cm	568.72 €	600.00 €	600.00 €	4510005		NXCABF2120V SF	
NXCABF2216	55.9 cm	40.6 cm	568.72 €	600.00 €	600.00 €	4510005		NXCABF2216V SF	
NXCABF2218	55.9 cm	45.7 cm	568.72 €	600.00 €	600.00 €	4510005		NXCABF2218V SF	
NXCABF2220	55.9 cm	50.8 cm	568.72 €	600.00 €	600.00 €	4510005		NXCABF2220V SF	
¹ NXCABF2222	55.9 cm	55.9 cm	568.72 €	600.00 €	600.00 €	4510005		NXCABF2222V SF	

¹ Grandeur non standard/coussin sur mesure.

Accessoires pour coussins/sièges

# de modèle		Description	Dimensions du changement	Prix	QTÉ
NIB-0711		Cale pelvienne de 1.2 cm (en deux)	Toutes les tailles		SF
RSSI 1600		Coquille de siège	S'adapte à des coussins de 40.6 et 43.2 cm de largeur et 35.6 – 45.7 cm de profondeur		SF
RSSI 1800		Coquille de siège	S'adapte à des coussins de 45.7 et 48.26 cm de largeur et 35.6 – 45.7 cm de profondeur		SF
RSSI 2000		Coquille de siège	S'adapte à des coussins de 50.8 – 55.9 cm de largeur et 45.7 – 50.8 cm de profondeur		SF

Notes: