



APEX

FORMULAIRE DE COMMANDE - Motion Composites SAS

1- Information sur l'acheteur

No Commande : * _____ Date : _____

Établissement : * _____

Acheteur : * _____

Téléphone : * _____

Courriel : * _____

Préférence de contact : * Téléphone ☐ Courriel ☐

Bénéficiaire : _____

3- Information de livraison

Envoyé à : * _____

Nom : _____

Adresse : _____

Ville : _____ Province : _____

Code postal : _____

Tel : _____

2- Information du clinicien

Clinicien : * _____

Téléphone : * _____

Courriel : * _____

Préférence de contact : * Téléphone ☐ Courriel ☐

*Requis

MA048 ☐
Manuel Français (STD)

Tarif HT/TVA 5,5%

MODÈLE				
WC11	<input type="checkbox"/>	Fauteuil Roulant Rigide APEX Ultraléger ALUMINIUM (Capacité de charge de 120 kg)	Châssis en aluminium à triple épaisseur variée/Montant de dossier et barre rigidifiante arrière en aluminium/Barre rigidifiante de siège en aluminium/Tube de carrossage et barre rigidifiante arrière en fibre de carbone/Dossier tension ajustable/Roues Ultracaster composite 1.5"/Garde-boue en plastique	2,995.00 €
WC21	<input type="checkbox"/>	Option Apex en FIBRE DE CARBONE (Fini fibre de carbone lustré)	Châssis ultraléger en fibre de carbone / Montant de dossier, barre de dossier, d'assise, tube de carrossage et barre rigidifiante arrière en fibre de carbone.	1,450.00 €
EVO-R	<input type="checkbox"/>	Programme EVO - redimensionnement du fauteuil*	Pour utilisation dans les 24 mois suivant l'achat du fauteuil	Aluminium 825 € Carbone 1100 €

*En sélectionnant cette option, j'accepte les termes et conditions du programme EVO-RIGIDE https://www.motioncomposites.com/fr_ca/terms-and-conditions

CADRE

LARGEURS DU SIÈGE										
SW	<input type="checkbox"/>	30.48cm <input type="checkbox"/>	33.02cm <input type="checkbox"/>	35.56cm <input type="checkbox"/>	38.10cm <input type="checkbox"/>	40.64cm <input type="checkbox"/>	43.18cm <input type="checkbox"/>			SF
		45.72cm <input type="checkbox"/>	48.26cm <input type="checkbox"/>	50.80cm <input type="checkbox"/>						
PROFONDEURS DU SIÈGE										
SD	<input type="checkbox"/>	30.48cm <input type="checkbox"/>	33.02cm <input type="checkbox"/>	35.56cm <input type="checkbox"/>	38.10cm <input type="checkbox"/>	40.64cm <input type="checkbox"/>	43.18cm <input type="checkbox"/>			SF
		45.72cm <input type="checkbox"/>	48.26cm <input type="checkbox"/>	50.80cm <input type="checkbox"/>						
LONGUEUR DU CHÂSSIS										
SP01	<input type="checkbox"/>	Configuration de longueur standard ¹							STD	
SP02	<input type="checkbox"/>	Longueur du châssis 2.5cm plus longue que la configuration standard							SF	
SP03	<input type="checkbox"/>	Longueur du châssis 5cm plus longue que la configuration standard							SF	
SP04	<input type="checkbox"/>	Longueur du châssis 2.5cm plus courte que la configuration standard							SF	
SP05	<input type="checkbox"/>	Longueur du châssis 5cm plus courte que la configuration standard							SF	
ANCRAGES DE TRANSPORT										
AC05-S	<input type="checkbox"/>	Ancrages de transport occupé avec ceinture Q'Straint ^{2,3}			Courte 50-104 cm				310.00 €	
AC05-L	<input type="checkbox"/>	Ancrages de transport occupé avec ceinture Q'Straint ^{2,3}			Longue 50-116 cm				310.00 €	
AC35	<input type="checkbox"/>	Ancrages de transport occupé sans ceinture ³							310.00 €	

1- Distance de 4.37" entre l'assise et l'avant du cadre; 2- Non disponible avec dossier ajustable en profondeur;

3- Peut interférer avec l'appui-bras en "L" et les poignées de poussée réglables en hauteur à attache rapide; ajoute 3" de profondeur de cadre à l'arrière du dossier.

4. [Calculateur de largeur](#)

Hauteur sol-siège avant		
Taille des roues avant	Hauteur Disponible +/- 0.63cm	Spécifiez la hauteur désirée : (cm)
<input type="checkbox"/> Roue de 3" (7.62cm)	35.56cm à 53.34cm	
<input type="checkbox"/> Roue de 4" (10.16cm)	36.83cm à 53.34cm	
<input type="checkbox"/> Roue de 5" (12.70cm)	39.37cm à 53.34cm	

Frog Legs - Hauteur sol-siège avant		
Taille des roues avant	Hauteur Disponible +/- 0.63cm	Spécifiez la hauteur désirée : (cm)
<input type="checkbox"/> Roue de 3" (7.62cm)	38.7cm à 53.3cm	
<input type="checkbox"/> Roue de 4" (10.16cm)	40.0cm à 53.3cm	
<input type="checkbox"/> Roue de 5" (12.70cm)	42.54cm à 53.3cm	

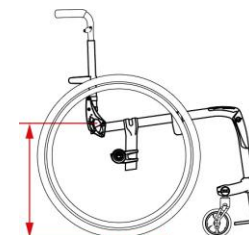


ROUES AVANT						
ROUES AVANT				Disponibilité		
CA01-03 à CA01-05	<input type="checkbox"/>	En composite à pneus durs (1")		3", 4", 5"		SF
CA14 à CA15	<input type="checkbox"/>	Roues en Composite UltraCaster de Newton (1 ½ ")		4", 5"		SF
CA17 à CA18	<input type="checkbox"/>	Roues en aluminium Ultracaster de Newton (1 ½ ")		4", 5"		130.00 €
OPTIONS POUR ROUES AVANT						
CA13	<input type="checkbox"/>	Fourche à suspension en fibre de carbone Frog Legs				375.00 €

Hauteur sol-siège arrière			
DIMENSIONS DE ROUE		Hauteurs disponibles +/- 0.63cm	
<input type="checkbox"/>	Roue de 20" (50.8cm)	35.56cm à 44.45cm	
<input type="checkbox"/>	Roue de 22" (55.88cm)	35.56cm à 46.99cm	
<input type="checkbox"/>	Roue de 24" (60.9cm)	38.10cm à 49.53cm	
<input type="checkbox"/>	Roue de 25" (63.5cm)	39.37cm à 50.80cm	
<input type="checkbox"/>	Roue de 26" (66.04cm)	40.64cm à 50.80cm	

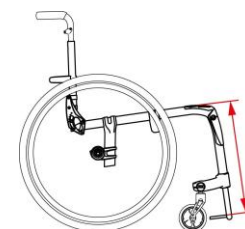
Spécifiez la hauteur désirée :

_____ (cm)



ANGLE AVANT DU CHÂSSIS						
FA70	<input type="checkbox"/>	70° Angle avant de cadre (non disponible avec l'option carbone)				SF
FA75	<input type="checkbox"/>	75° Angle avant de cadre				SF
FA80	<input type="checkbox"/>	80° Angle avant de cadre				SF
FA85	<input type="checkbox"/>	85° Angle avant de cadre				SF
FA90	<input type="checkbox"/>	90° Angle avant de cadre				SF

Distance du repose-pieds	
30.5cm à 48.3cm sans montage haut	<p>Spécifiez la hauteur désirée ²:</p> <p>_____ (cm)</p> <p>Requis</p>
17.78cm à 33.02cm avec montage haut ¹	



1- choisir le montage haut dans la section des repose-pieds; 2- La distance du repose-pieds pourrait ne pas être disponible selon la configuration demandée

Appui-pied et choix de section fuselée				
Largeur du siège	Droit	Section fuselée de 2.5cm	Section fuselée de 5cm	
Mesure extérieure	6.4cm plus étroit que la largeur du siège	11.4cm plus étroit que la largeur du siège	16.6 cm plus étroit que la largeur du siège	
30.48	24.13	19.05		
33.02	26.67	21.59		
35.56	29.21	24.13		
38.10	31.75	26.67		
40.64	34.29	29.21	24.13	
43.18	36.83	31.75	26.67	
45.72	39.37	34.29	29.21	
48.26	41.91	36.83	31.75	
50.80	44.45	39.37	34.29	

Note : Une hauteur sol siège de plus de 50.8cm réduit la largeur de l'appui-pieds de 2.5 cm avec une section fuselée de 5 cm

ROUES ARRIÈRE													
ROUES						Disponibilité							
RW02	<input type="checkbox"/>	Newton One - roue à rayons ¹				20", 22" 24"			STD				
RW03	<input type="checkbox"/>	Newton Gravity - ultralégère				20", 22", 24", 25", 26"			295.00 €				
RW04	<input type="checkbox"/>	Spinergy Spox	Noir STD <input type="checkbox"/>	Blanc ² <input type="checkbox"/>	Bleu ² <input type="checkbox"/>	Rou ² <input type="checkbox"/>	Jau ² <input type="checkbox"/>	22", 24", 25", 26"	650.00 €				
RW05	<input type="checkbox"/>	Spinergy LX	Noir STD <input type="checkbox"/>	Mau ² <input type="checkbox"/>	Blanc ² <input type="checkbox"/>	Bleu ² <input type="checkbox"/>	Rou ² <input type="checkbox"/>	Jau ² <input type="checkbox"/>	Rose ² <input type="checkbox"/>	Vert ² <input type="checkbox"/>	Org ² <input type="checkbox"/>	22", 24", 25", 26"	850.00 €
RW07	<input type="checkbox"/>	Spinergy CLX ³	Noir STD <input type="checkbox"/>	Mau ² <input type="checkbox"/>	Blanc ² <input type="checkbox"/>	Bleu ² <input type="checkbox"/>	Rou ² <input type="checkbox"/>	Jau ² <input type="checkbox"/>	Rose ² <input type="checkbox"/>	Vert ² <input type="checkbox"/>	Org ² <input type="checkbox"/>	24", 25"	1,450.00 €
PNEUS						Disponibilité							
AIRLESS													
TI01	<input type="checkbox"/>	Semi-dur Uréthane 3.49cm - Relief léger, noir				20". 22" 24"			SF				
TI02	<input type="checkbox"/>	Semi-dur Uréthane 3.49cm - Relief moyen, noir ⁴				22". 24". 25". 26"			90.00 €				
TI04	<input type="checkbox"/>	Semi-dur Uréthane 2.54cm - Sans relief, noir - <i>Shox</i>				22". 24". 25". 26"			110.00 €				
PNEUMATIQUES													
TI06	<input type="checkbox"/>	Pneumatique HP 2.54cm - Relief léger, Résistants à la perforation, noir - <i>SpeedLite</i>				20". 22". 24". 25". 26"			STD				
TI07	<input type="checkbox"/>	Pneumatique HP 2.54cm - Relief moyen, Résistants à la perforation, noir - <i>TrailBlazer</i>				24". 25". 26"			65.00 €				
TI03	<input type="checkbox"/>	Pneumatique 5.08cm - Gros relief, noir ⁵				22", 24" 25"			95.00 €				

1- Non compatible avec pneus Shox; 2- Rayons de couleur ajouter 10 jours de plus à la production; 3- Seulement disponible avec les pneus de 2.54cm;

4- Le pneu 22" est seulement disponible avec la roue Newton One; les 25" et 26" ne sont pas disponible avec les roues Newton Gravity 5- Non disponible avec les appuis-bras lorsque les inclinaisons de 4°, 6° et 8° sont sélectionnées

MAINS COURANTES					
MAINS COURANTES				Disponibilité	
HR01	<input type="checkbox"/>	Aluminium anodisé		20", 22", 24", 25", 26"	STD
HR61	<input type="checkbox"/>	Aluminium noir anodisé dur		20", 22", 24", 25"	65.00 €
HR03	<input type="checkbox"/>	Antidérapants ¹		22", 24", 25", 26"	335.00 €
HR07-HR18 et HR65-HR71	<input type="checkbox"/>	Newton Air Grip <i>Voir à la page 6 les choix de couleurs et les prix</i>		20", 22", 24", 25", 26"	
HR28	<input type="checkbox"/>	Surge ^{1,2,3} (1 1/2" Cerceau oval avec bande de friction Gripton)		22", 24", 25", 26"	345.00 €
HR05	<input type="checkbox"/>	Surge LT ^{1,2,3} (1 1/8" Cerceau oval avec bande de friction Gripton)		22", 24", 25", 26"	370.00 €
HR04	<input type="checkbox"/>	Natural Fit ^{1,2,3}		22", 24", 25", 26"	290.00 €
HR62	<input type="checkbox"/>	Simi H ^{1,2} (1 3/8" Cerceau oval avec bande de friction)		22", 24", 25", 26"	340.00 €
HR63	<input type="checkbox"/>	Nova H ^{1,2} (1 1/4" Cerceau oval avec bande de friction)		22", 24", 25", 26"	370.00 €
HR64	<input type="checkbox"/>	Optimum H ^{1,2} (1 1/8" Cerceau en forme de coeur)		22", 24", 25", 26"	285.00 €
HR99	<input type="checkbox"/>	Mains courantes non requis			SF

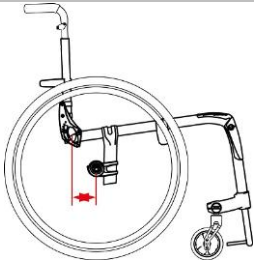
1- Assemblage standard et rapproché seulement. Par défaut, la languette ne sera pas coupée avec l'option rapprochée; 2- Non disponible avec roue Mag et conduite unilatérale

3- Les cerceaux 25" et 26" ne sont pas disponibles en position rapprochée; Les 24" ne sont pas disponibles avec la combinaison de roues Spinergy Spox, LX ou CLX en position rapproché; Les roues CLX ne sont pas disponibles avec les protèges pouces.

OPTIONS DE MAINS COURANTES					
Assemblage des mains courantes					
HR29	<input type="checkbox"/>	Assemblage standard	Languette longue		SF
HR030	<input type="checkbox"/>	Assemblage rapproché sans coupe	Languette longue		STD
HR30	<input type="checkbox"/>	Assemblage rapproché avec coupe ²	Languette courte 2 positions		26.00 €
HR31	<input type="checkbox"/>	Assemblage très rapproché ²	Languette courte 2 positions STD <input type="checkbox"/> 1 position <input type="checkbox"/>		26.00 €
Sélection de protège pouce pour mains courantes Natural Fit, Surge, Surge LT					
HR23	<input type="checkbox"/>	Prise standard			85.00 €
HR27	<input type="checkbox"/>	Prise super			135.00 €
HR099	<input type="checkbox"/>	Sans protège pouce			SF

2- Uniquement disponible avec les cerceaux en aluminun et Air Grip;

AXES					
AX01	<input type="checkbox"/>	Axes à dégagement rapide			STD
AX03	<input type="checkbox"/>	Axes à dégagement rapide pour tétraplégique			120.00 €
CARROSSAGE DES ROUES ARRIÈRE					
CM00	<input type="checkbox"/>	Inclinaison de 0°			STD
CM02	<input type="checkbox"/>	Inclinaison de 2°			SF
CM04	<input type="checkbox"/>	Inclinaison de 4°			SF
CM06	<input type="checkbox"/>	Inclinaison de 6°			SF
CM08	<input type="checkbox"/>	Inclinaison de 8°			SF

CENTRE DE GRAVITÉ	
<p>Spécifier la position de la plaque de roue arrière :</p> <p>Mesurer la distance à partir de l'avant du montant du dossier au centre de l'axe de la roue.</p> <div> <div>Plage de 0 à 15 cm</div> <div>Régler à : _____ (cm)</div> </div> <p><i>Si non indiqué le réglage est à 6.3cm par défaut</i></p> <p>Motion Composites sélectionnera le centre de gravité (CG) le plus proche possible si un problème survient avec le CG</p>	
	

FREINS					
WL08	<input type="checkbox"/>	Freins à pousser Newton			STD
WL16	<input type="checkbox"/>	Freins par poussée aluminium avec rallonges			70.00 €
WL02	<input type="checkbox"/>	Freins par traction			SF
WL04	<input type="checkbox"/>	Freins anti-recul Newton (<i>fonctionne mieux avec pneus à pression standard ou haute pression</i>)			145.00 €
WL13 WL14	<input type="checkbox"/>	Rallonges de 15.24 cm amovibles ¹			70.00 €
WL05	<input type="checkbox"/>	Freins ciseaux			130.00 €
WL99	<input type="checkbox"/>	Freins non-requis			SF

1- Disponible avec les freins par poussée Newton (WL08), les freins par tractions (WL02) et anti-recul Newton (WL04)

REPOSE-PIEDS					
FP12	<input type="checkbox"/>	Tubulaire à forme ouverte ¹			STD
FP13	<input type="checkbox"/>	Tubulaire avec palette en ABS			SF
FP31	<input type="checkbox"/>	Palette monobloc, Newton réglable en angle (aluminium)			90.00 €
FP32	<input type="checkbox"/>	Palette monobloc, Newton réglable en angle (fibre de carbone avec inserts caoutchouté)			205.00 €
FP14	<input type="checkbox"/>	Palette monobloc, rabattable vers l'arrière et réglable en angle (aluminium)			185.00 €
FP15	<input type="checkbox"/>	Palette monobloc, rabattable vers l'arrière et réglable en angle (fibre de carbone)			300.00 €
FR25	<input type="checkbox"/>	Montage haut avec palette monobloc ajustable en angle (Aluminium)			200.00 €
FR26	<input type="checkbox"/>	Montage haut avec palette monobloc ajustable en angle (fibre de carbone avec inserts caoutchouté)			310.00 €

ACCESSOIRES DE REPOSE-PIEDS					
FP16	<input type="checkbox"/>	Surélévée de 5.08cm (<i>uniquement disponible avec une palette réglable en angle, en aluminium</i>) ²			70.00 €
FP09	<input type="checkbox"/>	Sangle appui-mollets			STD
FP30	<input type="checkbox"/>	Sangle appui-mollets Bodypoint Aeromesh			105.00 €

1- Disponible sur: tous les châssis fuselés droit; fuselage 2.5cm avec une largeur de 35.56cm et plus; fuselage de 5cm avec une largeur de 40.64cm et plus; 2- Non disponible avec le montage haut


SIÈGES ET DOSSIERS					
TOILE DE DOSSIER					
BH04	<input type="checkbox"/>	Dossier souple à tension réglable Syntech-Suede			STD
BH99	<input type="checkbox"/>	Dossier non requis			SF
	<input type="checkbox"/>	Dossier NXT	Voir liste de prix		

COUSSINS					
SC01	<input type="checkbox"/>	Coussin de 5.08cm			160.00 €
SC02	<input type="checkbox"/>	Coussin de 7.62cm			180.00 €
SC99	<input type="checkbox"/>	Coussin non requis			STD
	<input type="checkbox"/>	Coussin NXT	Voir liste de prix		

DOSSIER RABATTABLE					
BC20	<input type="checkbox"/>	Dossier verrouillable			STD
BC21	<input type="checkbox"/>	Ultra léger (<i>sans système de verrou dans la position ouverte ou fermée</i>) ²			95.00 €

MONTANTS RABATTABLES RÉGLABLES EN ANGLE À HAUTEUR FIXE (<i>Non disponible avec les poignées de poussée</i>)					
BC	<input type="checkbox"/>	Hauteur fixe sans poignées de poussée			SF
		(30) 22.86cm <input type="checkbox"/>	(31) 24.13cm <input type="checkbox"/>	(32) 25.40cm <input type="checkbox"/>	
		(33) 26.67cm <input type="checkbox"/>	(34) 27.94cm <input type="checkbox"/>	(35) 29.21cm <input type="checkbox"/>	
		(36) 30.48cm <input type="checkbox"/>	(37) 31.75cm <input type="checkbox"/>	(38) 33.02cm <input type="checkbox"/>	
		(39) 34.29cm <input type="checkbox"/>	(40) 35.56cm <input type="checkbox"/>	(41) 36.83cm <input type="checkbox"/>	
		(42) 38.10cm <input type="checkbox"/>	(43) 39.37cm <input type="checkbox"/>	(44) 40.64cm <input type="checkbox"/>	
		(45) 41.91cm <input type="checkbox"/>	(46) 43.18cm <input type="checkbox"/>	(47) 44.45cm <input type="checkbox"/>	
		(48) 45.72cm <input type="checkbox"/>	(49) 46.99cm <input type="checkbox"/>	(50) 48.26cm <input type="checkbox"/>	
		(51) 49.53cm <input type="checkbox"/>	(52) 50.80cm <input type="checkbox"/>	(53) 52.07cm <input type="checkbox"/>	
		(54) 53.34cm <input type="checkbox"/>			

MONTANTS RABATTABLES RÉGLABLES EN ANGLE AVEC POIGNÉES DE POUSSÉE (<i>Sélectionner UNE option de poignées de poussée</i>)					
BC	<input type="checkbox"/>	Montants de dossier droit			SF
		(22) 22.86 - 30.48cm <input type="checkbox"/>	(23) 30.48 - 38.10cm <input type="checkbox"/>	(24) 38.10 - 45.72cm <input type="checkbox"/>	(25) 45.72 - 53.34cm <input type="checkbox"/>

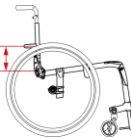
Spécifier la hauteur : *		(par incréments de 13mm; mesurez à partir de la toile de siège jusqu'au haut du dossier) * Si non indiqué, la hauteur par défaut est au plus bas			
Choisir l'angle du dossier : ¹		101° <input type="checkbox"/>	99° <input type="checkbox"/>	96° <input type="checkbox"/>	93° <input type="checkbox"/>
		90° <input type="checkbox"/>	87° <input type="checkbox"/>	83° <input type="checkbox"/>	80° <input type="checkbox"/>
					
					STD

1- Si non indiqué, la hauteur par défaut est à 93"; 2- 19.5" est la hauteur maximale des montants de dossier avec l'option en aluminium

OPTIONS DE POIGNÉES DE POUSSÉE (<i>seulement une option à la fois</i>)					
PH01	<input type="checkbox"/>	Poignées de poussée			STD
PH05	<input type="checkbox"/>	Poignées de poussée rabattables			150.00 €
PH06-920	<input type="checkbox"/>	Poignées de poussée réglables en hauteur à attache rapide 22.9 - 50.8 cm ¹			240.00 €
PH06-923	<input type="checkbox"/>	Poignées de poussée réglables en hauteur à attache rapide 22.9 - 58.4 cm ¹			240.00 €
PH02	<input type="checkbox"/>	Sans poignées de poussée			NC

POIGNÉE DE POUSSETTE					
PH04	<input type="checkbox"/>	Poignée de poussette (<i>poignée de poussée incluses</i>)			145.00 €

1- Non compatible avec les accoudoirs en L escamotables; Non disponible avec les montants de dossier de 9" à 12"

OPTIONS POUR LES DOSSIERS					
BC61	<input type="checkbox"/>	Dossier réglable en profondeur - ajustement de 2.54cm ^{1,4}			175.00 €
BC62	<input type="checkbox"/>	Dossier réglable en profondeur - ajustement de 5.08cm ^{2,4}			175.00 €
BC56	<input type="checkbox"/>	Dossier réglable en profondeur - procure une plage de réglage de 7.62 cm ^{3,4}			175.00 €
BC57	<input type="checkbox"/>	Barre rigidifiante standard d'une profondeur de 7.62 cm			STD
BC55	<input type="checkbox"/>	Barre rigidifiante d'une profondeur de 10.16 cm en Aluminium			SF
BC88	<input type="checkbox"/>	Réglage sur mesure de la hauteur de la barre rigidifiante _____ (cm) Mesuré à partir de la toile de siège au centre de la barre rigidifiante mesure standard 14.47 cm La position la plus basse est à 10.79 cm			115.00 €

Si choisi avec l'option WC-19: 1- Profondeur maximale de 48.26cm; 2- Profondeur maximale de 45.65cm; 3- Profondeur maximale de 43.18cm; 4- Non compatible avec l'option d'ancrages WC-19 qui comprend la ceinture Q'Strain

ACCOUDOIRS						
ACCOUDOIRS AMOVIBLES DE TYPE "T" ¹						
AR03-812	<input type="checkbox"/>	Manchette de confort courte (25.40cm)	20.32 - 30.48cm			240.00 €
AR03-1014	<input type="checkbox"/>	Manchette de confort courte (25.40cm)	25.40 - 35.56cm			240.00 €
AR04-812	<input type="checkbox"/>	Manchette de confort longue (35.56cm)	20.32 - 30.48cm			240.00 €
AR04-1014	<input type="checkbox"/>	Manchette de confort longue (35.56cm)	25.40 - 35.56cm			240.00 €
ACCOUDOIRS AMOVIBLES ET ESCAMOTABLES DE TYPE "L" ²						
AR05	<input type="checkbox"/>	Manchette de confort tubulaire courte	20.32 - 27.94cm			205.00 €
AR23	<input type="checkbox"/>	Manchette de confort tubulaire longue	20.32 - 27.94cm			205.00 €
AR06	<input type="checkbox"/>	Manchette de confort courte (25.40cm)	20.32 - 27.94cm			205.00 €
AR17	<input type="checkbox"/>	Manchette de confort longue (35.56cm)	20.32 - 27.94cm			205.00 €
OPTIONS D'ACCOUDOIRS						
AR12	<input type="checkbox"/>	Manchette de confort longue en gel (14") ³ - Gel Ovation				145.00 €
AR99	<input type="checkbox"/>	Aucun accoudoirs				SF

¹ - Peut avoir une restriction d'ajustement de 1/2" aux extrêmes; ² - Non disponible avec le dossier ultraléger non verrouillable; ³ - Seulement disponible avec les accoudoirs en "T" longs;

ACCESSOIRES						
PROTÈGE VÊTEMENTS (non disponible avec l'accoudoirs en T)						
SG01	<input type="checkbox"/>	Protège-vêtements rigides en plastique (amovible)	Plaque droite - STD	Plaque déportée ¹		SF
SG03	<input type="checkbox"/>	Protège-vêtements en fibre de carbone (amovible)	Plaque droite - STD	Plaque déportée ¹		130.00 €
SG06	<input type="checkbox"/>	Garde-boue en plastique (amovible)	Plaque droite - STD	Plaque déportée ¹		STD
SG04	<input type="checkbox"/>	Garde-boue en fibre de carbone (amovible)	Plaque droite - STD	Plaque déportée ¹		225.00 €
SG99	<input type="checkbox"/>	Aucun protège-vêtements				SF









































¹ - Seulement disponible avec inclinaison 0° et 2°; Elargit de 12.7mm par côté pour un total de 25.4mm

CEINTURES DE POSITIONNEMENT						
SB02-S	<input type="checkbox"/>	Type automobile - Petit 88.9cm (35") ¹				55.00 €
SB02-M	<input type="checkbox"/>	Type automobile - Moyen 121.92cm (48")				55.00 €
SB02-L	<input type="checkbox"/>	Type automobile - Grand 152.40cm (60")				55.00 €
SB04-M	<input type="checkbox"/>	Ceinture BodyPoint - 2 points, non rembourrée - Moyen 142.24cm (56")				90.00 €
SB04-L	<input type="checkbox"/>	Ceinture BodyPoint - 2 points, non rembourrée - Grand 154.94cm (61")				90.00 €
SB05-S	<input type="checkbox"/>	Ceinture BodyPoint - 2 points, rembourrée - Petit 129.54cm (51")				170.00 €
SB05-M	<input type="checkbox"/>	Ceinture BodyPoint - 2 points, rembourrée - Moyen 142.24cm (56")				170.00 €
SB05-L	<input type="checkbox"/>	Ceinture BodyPoint - 2 points, rembourrée - Grand 154.94cm (61")				170.00 €
SB06-S	<input type="checkbox"/>	Ceinture BodyPoint - 4 points, rembourrée - Petit 129.54cm (51")				185.00 €
SB06-M	<input type="checkbox"/>	Ceinture BodyPoint - 4 points, rembourrée - Moyen 142.24cm (56")				185.00 €
SB06-L	<input type="checkbox"/>	Ceinture BodyPoint - 4 points, rembourrée - Grand 154.94cm (61")				185.00 €
SB03	<input type="checkbox"/>	Attaches pour 2 points supplémentaires (1 pr)				15.00 €
SB08-M	<input type="checkbox"/>	Ceinture de positionnement BodyPoint EVOFLEX® boucle Rehab avec attache - Moyen 73.66 (18")				275.00 €
SB08-L	<input type="checkbox"/>	Ceinture de positionnement BodyPoint EVOFLEX® boucle Rehab avec attache - Grand 93.98cm (24")				275.00 €
SB99	<input type="checkbox"/>	Ceinture de positionnement non-requise				STD

¹ - Non recommandé avec les largeurs de 45.72cm (18") et plus;

ACCESSOIRES						
AC03	<input type="checkbox"/>	Anti-basculer à roulettes				130.00 €
AC06	<input type="checkbox"/>	Porte canne et béquilles	Gauche	Droit		105.00 €
AC08	<input type="checkbox"/>	Protèges-rayons ¹ (paire)	Disponible pour : 22", 24", 25" ² , 26"			110.00 €
AC10	<input type="checkbox"/>	Pochette de siège				70.00 €
AC30	<input type="checkbox"/>	Pochette multi-usage Newton				70.00 €
AC26	<input type="checkbox"/>	Sac BodyPoint Mobility				120.00 €
AC23	<input type="checkbox"/>	Sac à dos Newton				100.00 €
AC13	<input type="checkbox"/>	Ensemble d'outils				42.00 €

¹ - Non disponible avec roue Spinergy; ² - Le protège-rayons de 24" sera installé sur la roue 25"

Couleurs																				
Options ¹	Noir ³	Fibre de carbone ³	Orange Tangerine	Bourgogne	Bleu Saphir	Vert monstre	Anthraxite	Fuchsia	Bleu acier	Rouge Ferrari	Vert acide	Mauve électrique	Bleu des Caraïbes	Blanc	Perle rose	Mauve prune	Bleu ciel	Cerise noire	Vert kaki (mat)	Sable du désert (mat)
																				
AirGrip	<input type="checkbox"/> 105€		<input type="checkbox"/>	<input type="checkbox"/>	<input type="checkbox"/>	<input type="checkbox"/>	<input type="checkbox"/>	<input type="checkbox"/>	<input type="checkbox"/>	<input type="checkbox"/>	<input type="checkbox"/>	<input type="checkbox"/>	<input type="checkbox"/>	<input type="checkbox"/>	<input type="checkbox"/>	<input type="checkbox"/>	<input type="checkbox"/>	<input type="checkbox"/>	<input type="checkbox"/>	210.00 €
Cadre	<input type="checkbox"/>	<input type="checkbox"/>	<input type="checkbox"/>	<input type="checkbox"/>	<input type="checkbox"/>	<input type="checkbox"/>	<input type="checkbox"/>	<input type="checkbox"/>	<input type="checkbox"/>	<input type="checkbox"/>	<input type="checkbox"/>	<input type="checkbox"/>	<input type="checkbox"/>	<input type="checkbox"/>	<input type="checkbox"/>	<input type="checkbox"/>	<input type="checkbox"/>	<input type="checkbox"/>	<input type="checkbox"/>	SF
Tube de carrossage	<input type="checkbox"/> STD/SF		<input type="checkbox"/>	<input type="checkbox"/>	<input type="checkbox"/>	<input type="checkbox"/>	<input type="checkbox"/>	<input type="checkbox"/>	<input type="checkbox"/>	<input type="checkbox"/>	<input type="checkbox"/>	<input type="checkbox"/>	<input type="checkbox"/>	<input type="checkbox"/>	<input type="checkbox"/>	<input type="checkbox"/>	<input type="checkbox"/>	<input type="checkbox"/>	<input type="checkbox"/>	55.00 €
																				
Accent ²	<input type="checkbox"/> STD		<input type="checkbox"/>					<input type="checkbox"/>		<input type="checkbox"/>	<input type="checkbox"/>			<input type="checkbox"/>			<input type="checkbox"/>			SF
FC99	<input type="checkbox"/>	Couleur personnalisée Indiquer la couleur PPG Paintit;																	10 jours additionnels	341.00 €

¹ - La représentation des couleurs peut varier d'un écran à l'autre. Par conséquent, la couleur finale de la peinture de votre fauteuil peut différer légèrement de ce que vous voyez sur votre écran;

La finie entre le cadre et les cerceaux Newton Airgrip pourrait différer;

² - Pour voir les différents accents de couleur, visitez notre site internet: https://www.motioncomposites.com/fr_co/produits/fauteuils-roulants-rigides/apex-cibenefices

³ - Le cadre noir est STD avec l'aluminium; Le cadre fibre de carbone est STD avec le cadre en carbone



LA PERSONNALISATION, ÇA COMMENCE ICI!

Avec EVO Sur Mesure, qu'il s'agisse d'un ajustement subtil pour plus de confort ou de mobilité, ou d'un composant entièrement repensé selon vos besoins uniques, on est là pour vous accompagner.



Explorez le catalogue
Evo Sur Mesure.

Vous pouvez inclure votre demande ou faire référence à une personnalisation existante de notre catalogue dans la section « Note » ci-dessous.




Vous avez une idée de personnalisation ou une demande précise de personnalisation? **Le formulaire de demande EVO Sur Mesure** est le meilleur point de départ.

Notes




FAUTEUILS PLIANTS – FORMULAIRE DE COMMANDE - MOTION FRAN


<div>COUSSINS BioFit™</div> <div></div> <div>Utiliser la configuration du fauteuil</div> <div>OU PRENDRE CES MESURES:</div> <div>NXCABF _____</div> <div>(L"XP")</div>		LARGEUR									
			30.48 cm	33.02cm	35.56 cm	38.10 cm	40.64 cm	43.18 cm	45.72 cm	48.26 cm	50.80 cm
		30.48 cm	339.47 €	339.47 €	339.47 €		N/D	N/D	N/D	N/D	N/D
		33.02cm						N/D	N/D	N/D	N/D
		35.56 cm		339.47 €	339.47 €						
		38.10 cm		339.47 €	339.47 €	339.47 €	339.47 €				
		40.64 cm		339.47 €	339.47 €	339.47 €	339.47 €	339.47 €	339.47 €	339.47 €	339.47 €
		43.18 cm	N/D			339.47 €	339.47 €	339.47 €	339.47 €	339.47 €	339.47 €
		45.72 cm	N/D			339.47 €	339.47 €	339.47 €	339.47 €	339.47 €	339.47 €
		48.26 cm	N/D			339.47 €	339.47 €	339.47 €	339.47 €	339.47 €	339.47 €
		50.80 cm	N/D			339.47 €	339.47 €	339.47 €	339.47 €	339.47 €	339.47 €
tionnel: Changer housse par housse d'incontinence/contrôle des infections											N/C

Les cases vertes sont des tailles en stock et les cases rouges sont des tailles sur mesure.*; les cases N/D ne sont pas disponibles.

*Les tailles sur mesure (boîtes rouges) sont disponibles avec un supplément de 160,00 \$ et un délai supplémentaire de 4 à 6 semaines.

SEATING AND CUSHION ACCESSORIES

	# DE MODÈLE	Description	Largeur de fauteuil	\$	QTÉ
	RSSI 1600	Coquille de siège	s'adapte aux coussins de 40.6-43.2 cm de largeur et 35.6-45.7 cm de profondeur.	55 €	
	RSSI 1800	Coquille de siège	s'adapte aux coussins de 45.7-48.3 cm de largeur et 35.6-45.7 cm de profondeur.	55 €	
	RSSI 2000	Coquille de siège	s'adapte aux coussins de 50.8-55.9 cm de largeur et 45.7-50.8 cm de profondeur.	55 €	



Optima™

DOSSIER À SUPPORT THORACIQUE

COQUE EN FIBRE DE CARBONE = ÉCONOMIE DE POIDS JUSQU'À 2.4 LB

LARGEUR

HAUTEUR

MODELE FIBRE DE CARBONE

\$ CARBONE

#MODELE ALUMINIUM

\$ ALUMINIUM

33.02	17.78			NOACB1307	499 €
33.02	22.86			NOACB1309	499 €
33.02	33.02			NOACB1313	499 €
33.02	40.64			NOACB1316	499 €
35.56	17.78			NOACB1407	499 €
35.56	22.86	NOCFACB1409	799 €	NOACB1409	499 €
35.56	33.02	NOCFACB1413	799 €	NOACB1413	499 €
35.56	40.64	NOCFACB1416	799 €	NOACB1416	499 €
38.10	17.78			NOACB1507	499 €
38.10	22.86	NOCFACB1509	799 €	NOACB1509	499 €
38.10	33.02	NOCFACB1513	799 €	NOACB1513	499 €
38.10	40.64	NOCFACB1516	799 €	NOACB1516	499 €
40.64	17.78			NOACB1607	499 €
40.64	22.86	NOCFACB1609	799 €	NOACB1609	499 €
40.64	33.02	NOCFACB1613	799 €	NOACB1613	499 €
40.64	40.64	NOCFACB1616	799 €	NOACB1616	499 €
43.18	17.78			NOACB1707	499 €
43.18	22.86	NOCFACB1709	799 €	NOACB1709	499 €
43.18	33.02	NOCFACB1713	799 €	NOACB1713	499 €
43.18	40.64	NOCFACB1716	799 €	NOACB1716	499 €
45.72	17.78			NOACB1807	499 €
45.72	22.86	NOCFACB1809	799 €	NOACB1809	499 €
45.72	33.02	NOCFACB1813	799 €	NOACB1813	499 €
45.72	40.64	NOCFACB1816	799 €	NOACB1816	499 €
50.80	17.78			NOACB2007	499 €
50.80	22.86	NOCFACB2009	799 €	NOACB2009	499 €
50.80	33.02	NOCFACB2013	799 €	NOACB2013	499 €
50.80	40.64	NOCFACB2016	799 €	NOACB2016	499 €

ITEM

LARGEUR X PROFONDEUR


\$

QTÉ

Housse et mousse de rechange

NOACC

130 €



Optima™ DEEP

DOSSIER À SUPPORT THORACIQUE

COQUE EN FIBRE DE CARBONE = ÉCONOMIE DE POIDS JUSQU'À 2.4 LB

LARGEUR

HAUTEUR

MODELE FIBRE DE CARBONE

\$ CARBONE

#MODELE ALUMINIUM

\$ ALUMINIUM

33.02	17.78			NOPCB1307	499 €
33.02	22.86			NOPCB1309	499 €
33.02	33.02			NOPCB1313	499 €
33.02	40.64			NOPCB1316	499 €
35.56	17.78			NOPCB1407	499 €
35.56	22.86	NOCFPCB1409	899 €	NOPCB1409	499 €
35.56	33.02	NOCFPCB1413	899 €	NOPCB1413	499 €
35.56	40.64	NOCFPCB1416	899 €	NOPCB1416	499 €
38.10	17.78			NOPCB1507	499 €
38.10	22.86	NOCFPCB1509	899 €	NOPCB1509	499 €
38.10	33.02	NOCFPCB1513	899 €	NOPCB1513	499 €
38.10	40.64	NOCFPCB1516	899 €	NOPCB1516	499 €
40.64	17.78			NOPCB1607	499 €
40.64	22.86	NOCFPCB1609	899 €	NOPCB1609	499 €
40.64	33.02	NOCFPCB1613	899 €	NOPCB1613	499 €
40.64	40.64	NOCFPCB1616	899 €	NOPCB1616	499 €
43.18	17.78			NOPCB1707	499 €
43.18	22.86	NOCFPCB1709	899 €	NOPCB1709	499 €
43.18	33.02	NOCFPCB1713	899 €	NOPCB1713	499 €
43.18	40.64	NOCFPCB1716	899 €	NOPCB1716	499 €
45.72	17.78			NOPCB1807	499 €
45.72	22.86	NOCFPCB1809	899 €	NOPCB1809	499 €
45.72	33.02	NOCFPCB1813	899 €	NOPCB1813	499 €
45.72	40.64	NOCFPCB1816	899 €	NOPCB1816	499 €
50.80	17.78			NOPCB2007	549 €
50.80	22.86	NOCFPCB2009	899 €	NOPCB2009	549 €
50.80	33.02	NOCFPCB2013	899 €	NOPCB2013	549 €
50.80	40.64	NOCFPCB2016	899 €	NOPCB2016	549 €

ITEM

LARGEUR X PROFONDEUR

\$

QTÉ

Housse et mousse de rechange

NOPCC

130 €

FORME THORACIQUE

VEUILLEZ NOTER : Chaque dossier s'adapte à des largeurs allant jusqu'à 2" de plus.

Tous les prix sont indiqués en Euros. Les prix sont sujets à changement sans préavis.


Pour des modèles NXT supplémentaires, veuillez-vous référer aux formulaires complets sur le site www.motioncomposites.com

ACCESSOIRES FACULTATIFS POUR DOSSIERS

Tous les dossier sont livrés avec un ensemble de fixation à dégagement rapide/ Les ensembles de fixation suivants sont livrés sans frais supplémentaires pour la quincaillerie standard

# DE MODÈLE	DESCRIPTION	POIDS DE LA QUINCAILLERIE	\$	✓
	QuickFit Système à dégagement rapide	STANDARD (2 LB)	STD	
NIB-1642	Ensemble de fixation 2 points Micro La largeur du dossier doit correspondre à la largeur du fauteuil	Économie de poids de 1.4 lb par rapport au STANDARD	38 €	
NIB-1207	Ensemble de fixation 2 points Largeur extensible pour s'adapter à 3 tailles de fauteuil	Économie de poids de 1.0 lb par rapport au STANDARD	38 €	

ACCESSOIRES FACULTATIFS POUR DOSSIERS

	# DE MODÈLE	DESCRIPTION	LARGEUR DE DOSSIER COMPATIBLE	\$	QTÉ
	Custom - Cover	Housse nettoyable optionnelle	Spécifiez le numéro de modèle lorsque vous commandez	89 €	
	NIB-1938	Rabat d'intimité pour les dossiers de 27.94 à 33.02 cm de large (TP)	27.9 - 33.0 cm	53 €	
	NIB-1078	Rabat d'intimité pour les dossiers de 35.56 à 40.64 cm de large (P)	35.6 - 40.6 cm	53 €	
	NIB-1079	Rabat d'intimité pour les dossiers de 43.18 à 48.26 cm de large (M)	43.2 - 48.3 cm	53 €	
	NIB-1080	Rabat d'intimité pour les dossiers de 50.80 à 55.88 cm de large (G)	50.8 - 55.9 cm	53 €	
	NIB-1081	Rabat d'intimité pour les dossiers de 58.42 à 66.04 de large (TG)	58.4 - 66.0 cm	53 €	

HOUSSE ADDITIONNELLE OU DE REMPLACEMENT

Housse smartx3D



Housse imperméable



ITEM	LARGEUR X PROFONDEUR	\$	QTÉ
Housse d'incontinence de rechange – Pour housse allant jusqu'à 45.72 x 45.72 cm	NXCCBF _____ v	87 €	
Housse d'incontinence de rechange – Pour housse de 45.72 x 50.80 cm et plus	NXCCBF _____ v	100 €	
Housse smartx3D – Pour housse allant jusqu'à 45.72 x 45.72 cm	NXCCAF _____ v	87 €	
Housse smartx3D – Pour housse de 45.72 x 50.80 cm et plus	NXCCAF _____ v	100 €	

Tous les prix sont indiqués en Euros. Les prix sont sujets à changement sans préavis.

Pour des modèles NXT supplémentaires, veuillez-vous référer aux formulaires complets sur le site www.motioncomposites.com