



1- Information sur l'acheteur

No Commande : * Date :

Établissement : *

Acheteur : *

Téléphone : *

Courriel : *

Préférence de contact : * Téléphone ☐ Courriel ☐

Bénéficiaire :

3- Information de livraison

Envoyé à : *

Nom :

Adresse :

Ville : Province :

Code postal :

Tel :

2- Information du clinicien/Thérapeute/Représentant

Thérapeute/Clinicien/Représentant : *

Téléphone : *

Courriel : *

Préférence de contact : * Téléphone ☐ Courriel ☐

*Requis

MA088 ☐

Manuel Français (STD)

Tarif HT/TVA 5,5%

MODÈLE										
WC02	<input type="checkbox"/>	Fauteuil roulant pliant Helio A7 aluminium série 7000 (capacité de 120 kg) <i>Inclus dossier à tension ajustable, roues Ultracaster en composites 1.5", garde-boue en plastique</i>								2,695.00 €
WC09	<input type="checkbox"/>	Ensemble châssis renforcé (capacité de 159 kg)								265.00 €
CADRE										
LARGEUR DE SIÈGE ³										
SW	<input type="checkbox"/>	35.56 cm <input type="checkbox"/>	38.10 cm <input type="checkbox"/>	40.64 cm <input type="checkbox"/>	43.18 cm <input type="checkbox"/>	45.72 cm ¹ <input type="checkbox"/>	48.26 cm ¹ <input type="checkbox"/>			SF
		50.80 cm ¹ <input type="checkbox"/> 53.34 cm ² <input type="checkbox"/> 55.88 cm ² <input type="checkbox"/>								
PROFONDEURS DU SIÈGE - cm (pouces)										
SD	<input type="checkbox"/>	35.56 cm <input type="checkbox"/>	38.10 cm <input type="checkbox"/>	40.64 cm <input type="checkbox"/>	43.18 cm <input type="checkbox"/>	45.72 cm <input type="checkbox"/>	48.26 cm <input type="checkbox"/>			SF
		50.80 cm <input type="checkbox"/>								
LONGUEUR DU CADRE ⁵										
SP01	<input type="checkbox"/>	Configuration de longueur standard								STD
SP02	<input type="checkbox"/>	Longueur du cadre 2.54 cm plus longue que la configuration standard								SF
SP03	<input type="checkbox"/>	Longueur du cadre 5.08 cm plus longue que la configuration standard								SF
SP04	<input type="checkbox"/>	Longueur du cadre 2.54 cm plus courte que la configuration standard								SF
SP05	<input type="checkbox"/>	Longueur du cadre 5.08 cm plus courte que la configuration standard								SF
ANCRAGES DE TRANSPORT										
AC04	<input type="checkbox"/>	Ancrages de transport (inoccupé)								SF
AC05-S	<input type="checkbox"/>	Ancrages de transport occupé avec ceinture Q'Straint ⁴				Courte 50-104 cm				310.00 €
AC05-L	<input type="checkbox"/>	Ancrages de transport occupé avec ceinture Q'Straint ⁴				Longue 50-116 cm				310.00 €
AC35	<input type="checkbox"/>	Ancrages de transport occupé sans ceinture ⁴								310.00 €

1- Disponible en ensemble châssis renforcé

2- Seulement disponible avec l'ensemble châssis renforcé

[3. Calculateur de largeur](#)

4- Peut interférer avec les accoudoirs en "L" et les poignées de poussée ajustable en hauteur;

5- Voir charte à la page 8



ENSEMBLES

VP01	<input type="checkbox"/>	Kit de visibilité : un accent orange est ajouté aux accessoires du point de contact incluant: la manette d'appui-pieds, les bouchons d'appui-bras en "T" et "U" les rallonges de 6" amovibles pour blocages par poussée et les inserts en caoutchouc sur les palettes Newton réglables en angle composites ¹		95.00 €
------	--------------------------	--	--	---------

1- Veuillez sélectionner les palettes, les appui-jambes, les appui-bras, les blocages par poussées et la rallonges dans les sections appropriées; pour connaître les pièces compatibles, repérez le logo *VP01;

Recommandé avec fauteuil noir; Voir photo du produit à la page 7.

A7 - Hauteur sol-siège avant - Indiquez la configuration désirée

		Roue de 3" (7.62cm)			Roue 4" (10.16cm)			Roue 5" (12.70cm)			Roue 6" (15.24cm)			Roue 7" (17.78cm)			Roue 8" (20.32cm)		
		Longueur des tiges			Longueur des tiges			Longueur des tiges			Longueur des tiges			Longueur des tiges			Longueur des tiges		
Fourches/Position		STD	+ 2.54 cm	+ 5.08cm	STD	+ 2.54 cm	+ 5.08cm	STD	+ 2.54 cm	+ 5.08cm	STD	+ 2.54 cm	+ 5.08cm	STD	+ 2.54 cm	+ 5.08cm	STD	+ 2.54 cm	+ 5.08cm
10.16cm	P1	33.02cm	35.56cm	38.10cm	34.29cm	36.83cm	39.37cm												
	P2	34.29cm	36.83cm	39.37cm	35.56cm	38.10cm	40.64cm	36.83cm	39.37cm	41.91cm									
12.7cm	P1																		
	P2				35.56cm	38.10cm	40.64cm	36.83cm	39.37cm	41.91cm									
	P3	35.56cm	38.10cm	40.64cm	36.83cm	39.37cm	41.91cm	38.10cm	40.64cm	43.18cm	39.37cm	41.91cm	44.45cm						
	P4	36.83cm	39.37cm	41.91cm	38.10cm	40.64cm	43.18cm	39.37cm	41.91cm	44.45cm	40.64cm	43.18cm	45.72cm	41.91cm	44.45cm	46.99cm			
17.8cm	P1										41.91cm	44.45cm	46.99cm	43.18cm	45.72cm	48.26cm			
	P2							41.91cm	44.45cm	46.99cm	43.18cm	45.72cm	48.26cm	44.45cm	46.99cm	49.53cm			
	P3							43.18cm	45.72cm	48.26cm	44.45cm	46.99cm	49.53cm	45.72cm	48.26cm	50.88cm	46.99cm	49.53cm	52.07cm
	P4	41.91cm	44.45cm	46.99cm	43.18cm	45.72cm	48.26cm	44.45cm	46.99cm	49.53cm	45.72cm	48.26cm	50.88cm	46.99cm	49.53cm	52.07cm	48.26cm	50.88cm	53.3cm
	P5	43.18cm	45.72cm	48.26cm	44.45cm	46.99cm	49.53cm	45.72cm	48.26cm	50.88cm	46.99cm	49.53cm	52.07cm	48.26cm	50.88cm	53.3cm	49.53cm	52.07cm	54.61cm
Froglegs	P1				36.83cm	39.37cm	41.91cm												
	P2	36.83cm	39.37cm	41.91cm	38.10cm	40.64cm	43.18cm	39.37cm	41.91cm	44.45cm									
	P3	38.10cm	40.64cm	43.18cm	39.37cm	41.91cm	44.45cm	40.64cm	43.18cm	45.72cm	41.91cm	44.45cm	46.99cm						

Hauteurs disponibles +/- 0.65 cm (voir le tableau des combinaisons de fourche et tige à la fin du formulaire)

ROUES AVANT						
ROUES AVANT					Disponibilité	
CA01-03 à CA01-08	<input type="checkbox"/>	En composite à pneus durs (1")		3", 4", 5", 6", 7", 8"		SF
CA10 à CA11	<input type="checkbox"/>	Pneumatiques (1 ¼")		6", 8"		150.00 €
CA14 à CA16	<input type="checkbox"/>	Roues en Composite UltraCaster de Newton (1 ½ ")		4", 5", 6"		SF
CA17 à CA19	<input type="checkbox"/>	Roues en aluminium Ultracaster de Newton (1 ½ ")		4", 5", 6"		130.00 €
OPTIONS POUR LES ROUES AVANT						
CA12	<input type="checkbox"/>	Mécanisme de blocage de roues avant (disponible avec tiges +1" ou +2" seulement) ¹				215.00 €
CA13	<input type="checkbox"/>	Fourche à suspension en fibre de carbone Frog Legs (Non disponible avec mécanisme de blocage)				375.00 €

1- Non disponible avec le WC-19

A7 - Hauteur sol-siège Arrière

DIMENSIONS DE ROUE		HAUTEURS DISPONIBLES	
<input type="checkbox"/>	Roue de 20" (50.8cm)	31.75 à 43.81cm	
<input type="checkbox"/>	Roue de 22" (55.88cm)	34.29 à 46.35cm	
<input type="checkbox"/>	Roue de 24" (60.9cm)	36.83 à 48.89cm	
<input type="checkbox"/>	Roue de 25" (63.5cm)	38.10 à 50.16cm	
<input type="checkbox"/>	Roue de 26" (66.04cm)	39.37 à 51.34cm	

Spécifier la hauteur désirée :

(cm)

Note : La taille des pneus, le centre de gravité et la bascule peuvent augmenter la variation des dimensions jusqu'à +/- 1.25 cm

Note : En tant que pneus, le centre de gravité et la base de contact peuvent augmenter la variation des dimensions jusqu'à +/- 1.25 cm

ROUES ARRIÈRE												
CONDUITE À PROPULSION UNILATÉRALE ¹ <i>Uniquement disponible avec les roues Newton One, essieux fixes , inclinaison de 0°</i>												
HR22	<input type="checkbox"/>	Conduite à propulsion unilatérale - cerceau intérieur en aluminium ²				Gauche <input type="checkbox"/>	Droit <input type="checkbox"/>					730.00 €
HR60	<input type="checkbox"/>	Conduite à propulsion unilatérale - cerceau intérieur en plastique ²				Gauche <input type="checkbox"/>	Droit <input type="checkbox"/>					740.00 €
HR98	<input type="checkbox"/>	Mains courantes sur le côté opposé non requises										SF
ROUES									Disponibilité			
RW02	<input type="checkbox"/>	Newton One - roue à rayons ³							20", 22" 24"			STD
RW03	<input type="checkbox"/>	Newton Gravity - ultralégère							20", 22", 24", 25", 26"			295.00 €
RW04	<input type="checkbox"/>	Spinergy Spox	Noir STD <input type="checkbox"/>	Blanc ⁴ <input type="checkbox"/>	Bleu ⁴ <input type="checkbox"/>	Rou ⁴ <input type="checkbox"/>	Jau ⁴ <input type="checkbox"/>		22", 24", 25", 26"			650.00 €
RW05	<input type="checkbox"/>	Spinergy LX	Noir STD <input type="checkbox"/>	Mau ⁴ <input type="checkbox"/>	Blanc ⁴ <input type="checkbox"/>	Bleu ⁴ <input type="checkbox"/>	Rou ⁴ <input type="checkbox"/>	Jau ⁴ <input type="checkbox"/>	Rose ⁴ <input type="checkbox"/>	Vert ⁴ <input type="checkbox"/>	Org ⁴ <input type="checkbox"/>	850.00 €
RW07	<input type="checkbox"/>	Spinergy CLX ⁵	Noir STD <input type="checkbox"/>	Mau ⁴ <input type="checkbox"/>	Blanc ⁴ <input type="checkbox"/>	Bleu ⁴ <input type="checkbox"/>	Rou ⁴ <input type="checkbox"/>	Jau ⁴ <input type="checkbox"/>	Rose ⁴ <input type="checkbox"/>	Vert ⁴ <input type="checkbox"/>	Org ⁴ <input type="checkbox"/>	1,450.00 €
PNEUS									Disponibilité			
AIRLESS												
TI01	<input type="checkbox"/>	Semi-dur Uréthane 3.49cm - Relief léger, noir ⁷							20", 22" 24"			SF
TI02	<input type="checkbox"/>	Semi-dur Uréthane 3.49cm - Relief moyen, noir ^{6,7}							22", 24", 25", 26"			90.00 €
TI04	<input type="checkbox"/>	Semi-dur Uréthane 2.54cm - Sans relief, noir - <i>Shox</i>							22", 24", 25", 26"			110.00 €
PNEUMATIQUES												
TI06	<input type="checkbox"/>	Pneumatique HP 2.54cm - Relief léger, Résistants à la perforation, noir - <i>SpeedLite</i>							20", 22", 24", 25", 26"			STD
TI07	<input type="checkbox"/>	Pneumatique HP 2.54cm - Relief moyen, Résistants à la perforation, noir - <i>TrailBlazer</i>							24", 25", 26"			65.00 €
TI03	<input type="checkbox"/>	Pneumatique 5.08cm - Gros relief, noir ⁸							22", 24" 25"			95.00 €

1- Offert avec des mains courantes sur les deux côtés du fauteuil; Sélectionner le grand cerceau dans la section des mains courantes; Roues de 24" seulement; Non disponible avec largeurs de 21" et 22";

2- Seulement offert en position standard; 3- Non compatible avec les pneus Shox; 4- Rayons de couleur ajouter 10 jours de plus à la production; 5- Seulement disponible avec pneus 1"

6- Le pneu 22" est seulement disponible avec la roue Newton One; les 25" et 26" ne sont pas dispon. avec les roues Newton Gravity 7- Non disponible avec les appuis-bras en "U" lorsque l'inclinaison de 6° est sélectionnée;

8- Non disponible avec les appuis-bras lorsque les inclinaisons de 3°, 6° sont sélectionnées.

MAINS COURANTES

MAINS COURANTES				Disponibilité		
HR01	<input type="checkbox"/>	Aluminium anodisé		20", 22", 24", 25", 26"		STD
HR61	<input type="checkbox"/>	Aluminium noir anodisé dur ²		20", 22", 24", 25"		65.00 €
HR03	<input type="checkbox"/>	Antidérapants ^{1,2,3}		22", 24", 25", 26"		335.00 €
HR07-HR18 et HR65-HR71	<input type="checkbox"/>	Newton Air Grip ² <i>Voir à la page 6 pour les choix de couleurs et prix</i>		20", 22", 24", 25", 26"		
HR28	<input type="checkbox"/>	Surge ^{1,2,3,4} (1 1/2" Cerceau oval avec bande de friction Gripton)		22", 24", 25", 26"		345.00 €
HR05	<input type="checkbox"/>	Surge LT ^{1,2,3,4} (1 1/8" Cerceau oval avec bande de friction Gripton)		22", 24", 25", 26"		370.00 €
HR04	<input type="checkbox"/>	Natural Fit ^{1,2,3,4}		22", 24", 25", 26"		290.00 €
HR62	<input type="checkbox"/>	Simi H ^{1,2,3} (1 3/8" Cerceau oval avec bande de friction)		22", 24", 25", 26"		340.00 €
HR63	<input type="checkbox"/>	Nova H ^{1,2,3} (1 1/4" Cerceau oval avec bande de friction)		22", 24", 25", 26"		370.00 €
HR64	<input type="checkbox"/>	Optimum H ^{1,2,3} (1 1/8" Cerceau en forme de coeur)		22", 24", 25", 26"		285.00 €
HR99	<input type="checkbox"/>	Mains courantes non requises				SF

1- Assemblage standard et rapproché seulement. Par défaut, la languette ne sera pas coupée avec l'option rapprochée; 2- Non disponible avec roue Mag; 3- Non disponible avec conduite unilatérale

4 - Les cerceaux 25" et 26" ne sont pas disponibles en position rapprochée; Les 24" ne sont pas disponibles avec la combinaison de roues Spinerger Spox, LX ou CLX en position rapproché;

Les roues CLX ne sont pas disponibles avec les protèges pouces.

OPTIONS DE MAIN COURANTES

Assemblage des mains courantes						
HR29	<input type="checkbox"/>	Assemblage standard	Languette longue			SF
HR030	<input type="checkbox"/>	Assemblage rapproché sans coupe	Languette longue			STD
HR30	<input type="checkbox"/>	Assemblage rapproché avec coupe ⁵	Languette courte 2 positions			26.00 €
HR31	<input type="checkbox"/>	Assemblage très rapproché ⁵	Languette courte 2 positions STD <input type="checkbox"/> 1 position <input type="checkbox"/>			26.00 €
Protège pouce pour mains courantes Natural Fit, Surge, Surge LT						
HR23	<input type="checkbox"/>	Prise standard				85.00 €
HR27	<input type="checkbox"/>	Prise super				135.00 €
HR099	<input type="checkbox"/>	Sans protège pouce				SF

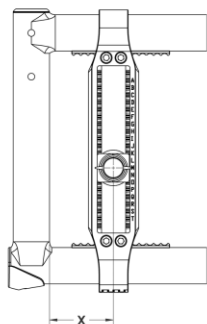
5- Uniquement disponible avec les cerceaux en aluminium et Air Grip;

AXES ¹						
AX01	<input type="checkbox"/>	Axes à dégagement rapide				STD
AX02	<input type="checkbox"/>	Axes fixes				SF
AX03	<input type="checkbox"/>	Axes à dégagement rapide pour tétraplégique				120.00 €
PLAQUE D'EXTENSION						
AX04	<input type="checkbox"/>	Plaques d'extension pour amputé ²				190.00 €

1- Non requis avec la conduite unilatérale à double cerceaux; 2- Peut interférer avec l'appui-bras en L et limiter la hauteur sol siège disponible; Non disponible avec les ancrages WC-19

INCLINAISONS DES ROUES ARRIÈRE						
CM00	<input type="checkbox"/>	Inclinaison de 0°				STD
CM03	<input type="checkbox"/>	Inclinaison de 3°				SF
CM06	<input type="checkbox"/>	Inclinaison de 6° (non disponible avec plaques d'extension pour amputé)				100.00 €

CENTRE DE GRAVITÉ



Choisir la position de la plaque de roue arrière

Mesurer la distance du bord avant du tube arrière du châssis, au centre du réceptacle de roue

Plus stable												Plus agile	
AMPUTÉ ¹	2.5	3.2	3.8	4.4	5.1	5.7	6.3	7	7.6	8.3	8.9	9.5	
<input type="checkbox"/>	<input type="checkbox"/>	<input type="checkbox"/>	<input type="checkbox"/>	<input type="checkbox"/>	<input type="checkbox"/>	<input type="checkbox"/>	<input type="checkbox"/>	<input type="checkbox"/>	<input type="checkbox"/>	<input type="checkbox"/>	<input type="checkbox"/>	<input type="checkbox"/>	

Si non indiqué, le réglage par défaut est à 2.54cm

Incompatibilité possible avec une assise inférieure à 40.6cm et un centre de gravité supérieur à 6.3 cm

Incompatibilité possible avec une roue arrière de 26" et un centre de gravité supérieur à 6.3cm

Motion Composites sélectionnera le centre de gravité (CG) le plus proche possible si un problème survient avec le CG

1- Seulement disponible avec la plaque pour amputé

FREINS						
WL08	<input type="checkbox"/>	Freins à pousser Newton				STD
WL16	<input type="checkbox"/>	Freins à pousser Aluminium avec rallonges				70.00 €
WL02	<input type="checkbox"/>	Freins à tirer				SF
WL04	<input type="checkbox"/>	Anti-recul Newton (fonctionne mieux avec pneus à pression standard ou haute pression)				145.00 €
WL13 WL14	<input type="checkbox"/>	Rallonges de 15.24cm amovibles ¹ VP01				70.00 €
WL05	<input type="checkbox"/>	Freins ciseaux				130.00 €
WL06	<input type="checkbox"/>	Freins pour Assistant (kit de blocage supplémentaire assemblé à l'arrière du fauteuil)				185.00 €
WL15	<input type="checkbox"/>	Frein unilatéral par traction ²	Gauche <input type="checkbox"/> Droit <input type="checkbox"/>			295.00 €
WL99	<input type="checkbox"/>	Freins non-requis				SF

1- Disponible avec les blocages par poussée Newton (WL08), les blocages par tractions (WL02) et anti-recul Newton (WL04); Seule la rallonge pour le blocage par poussée Newton est disponible avec le kit de visibilité (VP01)

2- Pour connaître les incompatibilités et restrictions, reportez-vous au tableau de la page 7 et à la page "Vidéos et documents pratiques" de notre site:

https://www.motioncomposites.com/fr_ca/support-et-education/videos-et-documents-explicatifs

POTENCES

POTENCES AMOVIBLES ET ESCAMOTABLES (pivot interne & externe)					
FR03-01	<input type="checkbox"/>	60° potences pivotantes - 34.29 - 43.18cm	Régler à *		SF
FR03-02	<input type="checkbox"/>	60° potences pivotantes - 36.83 - 49.53cm	Régler à *		SF
FR03-03	<input type="checkbox"/>	60° potences pivotantes - 39.37 - 52.07cm	Régler à *		SF
FR04-01	<input type="checkbox"/>	70° potences pivotantes - 34.29 - 43.18cm	Régler à :*		SF
FR04-02	<input type="checkbox"/>	70° potences pivotantes - 36.83 - 49.53cm	Régler à :*		SF
FR04-03	<input type="checkbox"/>	70° potences pivotantes - 39.37 - 52.07cm	Régler à :*		SF
FR15-01	<input type="checkbox"/>	80° potences pivotantes - 34.29 - 40.64cm ⁵	Régler à :*		SF
FR15-02	<input type="checkbox"/>	80° potences pivotantes - 36.83 - 49.53cm ⁵	Régler à :*		SF
FR15-03	<input type="checkbox"/>	80° potences pivotantes - 39.37 - 52.07cm ⁵	Régler à :*		SF
FR06	<input type="checkbox"/>	90° potences pivotantes à montage frontal - Standard (pas d'extension) ¹	19.05 - 27.94cm	Régler à :*	SF
FR07	<input type="checkbox"/>	90° potences pivotantes à montage frontal - Extension courte 5.08cm ^{1, 2}	24.13 - 33.02cm	Régler à :*	SF
FR08	<input type="checkbox"/>	90° potences pivotantes à montage frontal - Extension moyenne 10.16cm ^{1, 2}	24.13 - 36.83cm	Régler à :*	SF
OPTIONS DE POTENCES					
FR09	<input type="checkbox"/>	Montage Haut (fixés avec bagues aux appui-pieds) ³	12.70 - 34.29cm	Régler à : *	80.00 €
FR10	<input type="checkbox"/>	Relève-jambes élévateur avec coussin, réglable ⁴	Gauche <input type="checkbox"/> Droit <input type="checkbox"/>	35.56 - 55.88 cm	Régler à : 215.00 €
FR99	<input type="checkbox"/>	Appui-pieds non requis			SF

1- Disponible seulement avec repose-pieds deux pièces réglables en angle; 2- Peut interférer avec les roues avant; 3- Non disponible avec le montage frontal et le relève-jambe élévateur;

* +/- 1.27cm

4- L'appui-jambe élévateur remplace l'appui-pieds du côté sélectionné; Non disponible avec palette pleine largeur; 5- Non disponible avec roues avant 8"

REPOSE-PIEDS RABATTABLES					
FP01	<input type="checkbox"/>	Standard séparées- composite ¹			SF
FP02	<input type="checkbox"/>	Réglables en angle Newton, séparée- composite ^{*VP01}			90.00 €
FP03	<input type="checkbox"/>	Réglables en angle Newton, séparée - aluminium			95.00 €
FP04	<input type="checkbox"/>	Réglables en angle Newton, séparée - fibre de carbone (avec bandes caoutchouc)			395.00 €
FP23	<input type="checkbox"/>	Réglables en angle Newton, séparée, extra-profondes - aluminium			215.00 €
FP06	<input type="checkbox"/>	Palette monobloc, réglable en angle - aluminium			200.00 €
FP07	<input type="checkbox"/>	Palette monobloc, réglable en angle - fibre de carbone avec bandes caoutchouc			310.00 €
ACCESSOIRES DE REPOSE-PIEDS					
FP08	<input type="checkbox"/>	Sangles appui-talon réglables en longueur ²			SF
FP09	<input type="checkbox"/>	Sangles mollets simple			35.00 €
FP30	<input type="checkbox"/>	Sangles mollets Bodypoint Aeromesh			105.00 €

1- Non disponible avec le montage frontal; 2- non disponible avec le repose-pieds monobloc

APPUI-MOIGNON PIVOT EXTERNE					
FR27	<input type="checkbox"/>	Appui-moignon - plat 15.24 x 20.32cm	Gauche <input type="checkbox"/> Droit <input type="checkbox"/>		375.00 €
FR28	<input type="checkbox"/>	Appui-moignon - plat 20.32 x 24.4cm	Gauche <input type="checkbox"/> Droit <input type="checkbox"/>		375.00 €
FR29	<input type="checkbox"/>	Appui-moignon - plat 25.4 x 25.4cm	Gauche <input type="checkbox"/> Droit <input type="checkbox"/>		375.00 €
FR30	<input type="checkbox"/>	Appui-moignon - plat 25.4 x 35.56cm	Gauche <input type="checkbox"/> Droit <input type="checkbox"/>		375.00 €
FR32	<input type="checkbox"/>	Appui-moignon - profilé 15.24 x 20.32cm	Gauche <input type="checkbox"/> Droit <input type="checkbox"/>		375.00 €
FR33	<input type="checkbox"/>	Appui-moignon - profilé 20.32 x 24.4cm	Gauche <input type="checkbox"/> Droit <input type="checkbox"/>		375.00 €

SIEGES ET DOSSIERS

TOILES DE DOSSIER					
BH08	<input type="checkbox"/>	Dossier souple à tension réglable Active-Mesh			STD
BH99	<input type="checkbox"/>	Dossier non requis			SF
	<input type="checkbox"/>	Dossier NXT	Voir liste de prix		
COUSSINS DE SIÈGE					
SC01	<input type="checkbox"/>	Coussin de 5.08cm			160.00 €
SC02	<input type="checkbox"/>	Coussin de 7.62cm			180.00 €
SC99	<input type="checkbox"/>	Coussin non requis			STD
	<input type="checkbox"/>	Coussin NXT	Voir liste de prix		

MONTANT DE DOSSIER À ANGLE FIXE ET POIGNÉES DE POUSSÉE INTÉGRÉES (poignées de poussée incluses - aucune autre sélection nécessaire)						
BC58-915	<input type="checkbox"/>	Montant droit en aluminium	22.86 - 38.10cm	incréments de 1.27cm	Réglé à²:	SF
BC58-1521	<input type="checkbox"/>	Montant droit en aluminium	38.10 - 53.34cm	incréments de 1.27cm	Réglé à²:	SF
BC60	<input type="checkbox"/>	Montant droit en aluminium	53.34 - 60.96cm	incréments de 2.54cm	Réglé à²:	80.00 €
BC01-16	<input type="checkbox"/>	Montants de 8 degrés en aluminium	40.64cm			SF
BC01-18	<input type="checkbox"/>	Montants de 8 degrés en aluminium	45.72cm			SF
BC01-20	<input type="checkbox"/>	Montants de 8 degrés en aluminium	50.08cm			SF
BC59	<input type="checkbox"/>	Montants de 8 degrés en aluminium	53.34 - 60.96cm	incréments de 2.54cm	Réglé à²:	80.00 €
MONTANTS DE DOSSIER À ANGLE FIXE, AJUSTABLES EN HAUTEUR AVEC OPTIONS DE POIGNÉES DE POUSSÉE (Sélectionner UNE option de poignées de poussée)						
BC11-912	<input type="checkbox"/>	Montants droit en aluminium	22.86 - 30.48cm	incréments de 1.27cm	Réglé à²:	SF
BC11-1215	<input type="checkbox"/>	Montants droit en aluminium	30.48 - 38.10cm	incréments de 1.27cm	Réglé à²:	SF
BC11-1518	<input type="checkbox"/>	Montants droit en aluminium	38.10 - 45.72cm	incréments de 1.27cm	Réglé à²:	SF
BC11-1821	<input type="checkbox"/>	Montants droit en aluminium	45.72 - 53.34cm	incréments de 1.27cm	Réglé à²:	SF
BC12-1315	<input type="checkbox"/>	Montants de 8 degrés en aluminium	34.30 - 38.10cm	incréments de 1.27cm	Réglé à²:	SF
BC12-1518	<input type="checkbox"/>	Montants de 8 degrés en aluminium	38.10 - 45.72cm	incréments de 1.27cm	Réglé à²:	SF
BC12-1821	<input type="checkbox"/>	Montants de 8 degrés en aluminium	45.72 - 53.34cm	incréments de 1.27cm	Réglé à²:	SF
DOSSIER RABATTABLE ¹						
BC66	<input type="checkbox"/>	Assemblage pour dossier rabattable				150.00 €
BC67	<input type="checkbox"/>	Assemblage pour dossier rabattable et ajustable en angle				225.00 €
1- Les montants de dossier doivent être sélectionnés; Non disponible avec les ancrages WC-19, les appuis-bras en "U". La combinaison avec les cannes 22.86-30.48cm et les dossiers rigides ne sont pas disponibles avec le dossier rabattable. Non disponible avec les montants de dossier ajustables en angle et en hauteur (BC13-1518; BC13-1821; BC14-1518; BC14-1821)						
MONTANTS DE DOSSIER AJUSTABLES EN ANGLE ET EN HAUTEUR AVEC OPTIONS DE POIGNÉES DE POUSSÉE (Sélectionner UNE options de poignées de poussée)						
BC13-1518	<input type="checkbox"/>	Montants droits en aluminium	38.10 - 45.72cm	incréments de 1.27cm	Réglé à²:	130.00 €
BC13-1821	<input type="checkbox"/>	Montants droits en aluminium	45.72 - 53.34cm	incréments de 1.27cm	Réglé à²:	130.00 €
BC14-1518	<input type="checkbox"/>	Montants de 8 degrés en aluminium	38.10 - 45.72cm	incréments de 1.27cm	Réglé à²:	130.00 €
BC14-1821	<input type="checkbox"/>	Montants de 8 degrés en aluminium	45.72 - 53.34cm	incréments de 1.27cm	Réglé à²:	130.00 €
		Sélectionner l'angle du montant : 85° ¹ <input type="checkbox"/> 90° <input type="checkbox"/> 95° STD <input type="checkbox"/> 100° <input type="checkbox"/> 105° <input type="checkbox"/> 110° <input type="checkbox"/>				
OPTIONS DE POIGNÉES DE POUSSÉE (seulement une option à la fois)						
PH01	<input type="checkbox"/>	Poignées de poussée				STD
PH05	<input type="checkbox"/>	Poignées de poussée rabattables ³, ⁵				150.00 €
PH06-920	<input type="checkbox"/>	Poignées de poussée réglables en hauteur à attache rapide ³, ⁴, ⁵ 22.88 - 50.80cm				240.00 €
PH06-923	<input type="checkbox"/>	Poignées de poussée réglables en hauteur à attache rapide ³, ⁴, ⁵ 22.88 - 58.42cm				240.00 €
PH02	<input type="checkbox"/>	Sans poignée de poussée				SF
POIGNÉE DE POUSSETTE ET BARRE DE TENSION (uniquement disponible avec des poignées de poussée)						
PH04	<input type="checkbox"/>	Poignée de poussette (poignée de poussée incluses) - (non disponible avec l'option de châssis renforcé)				145.00 €
PH03	<input type="checkbox"/>	Barre de tension de dossier pliante Newton (non disponible avec la poignée de poussette)				230.00 €
1- Non disponible avec un montant de 8 degrés; 2- Si non indiqué, la hauteur par défaut est au plus bas; mesurer à partir du siège jusqu'au haut de la toile de dossier; 3- Limite de charge 265 lb						
4- Non compatible avec les accoudoirs en "L", les montants de 8 degrés, les montants de 22.86 - 30.48cm et 53.34-60.96cm et les plaques d'extension pour amputé						
5- Non compatible avec les poignées de poussette, la barre de tension, l'appui-tête et les freins pour aidant						
ACCOUDOIRS						
ACCOUDOIRS AMOVIBLES ET ESCAMOTABLES DE TYPE "U" (Convertible en type "T")¹, ⁴ *VP01						
AR01-812	<input type="checkbox"/>	Manchette de confort courte 25.4cm	20.32 - 30.48cm	Fixe <input type="checkbox"/> Amovible <input type="checkbox"/>		270.00 €
AR01-1014	<input type="checkbox"/>	Manchette de confort courte 25.4cm	25.40 - 35.56cm	Fixe <input type="checkbox"/> Amovible <input type="checkbox"/>		270.00 €
AR02-812	<input type="checkbox"/>	Manchette de confort longue 35.56cm	20.32 - 30.48cm	Fixe <input type="checkbox"/> Amovible <input type="checkbox"/>		270.00 €
AR02-1014	<input type="checkbox"/>	Manchette de confort longue 35.56cm	25.40 - 35.56cm	Fixe <input type="checkbox"/> Amovible <input type="checkbox"/>		270.00 €
ACCOUDOIRS AMOVIBLES DE TYPE "T" ¹ *VP01						
AR03-812	<input type="checkbox"/>	Manchette de confort courte 25.4cm	20.32 - 30.48cm			240.00 €
AR03-1014	<input type="checkbox"/>	Manchette de confort courte 25.4cm	25.40 - 35.56cm			240.00 €
AR04-812	<input type="checkbox"/>	Manchette de confort longue 35.56cm	20.32 - 30.48cm			240.00 €
AR04-1014	<input type="checkbox"/>	Manchette de confort longue 35.56cm	25.40 - 35.56cm			240.00 €
ACCOUDOIRS AMOVIBLES ET ESCAMOTABLES DE TYPE "L" ²						
AR05	<input type="checkbox"/>	Manchette de confort tubulaire courte	20.32-27.94cm			205.00 €
AR23	<input type="checkbox"/>	Manchette de confort tubulaire longue	20.32-27.94cm			205.00 €
AR06	<input type="checkbox"/>	Manchette de confort courte 25.4cm	20.32-27.94cm			205.00 €
AR17	<input type="checkbox"/>	Manchette de confort longue 35.56cm	20.32-27.94cm			205.00 €
OPTION D'ACCOUDOIRS						
AR12	<input type="checkbox"/>	Manchette de confort longue en GEL 35.56cm - Gel Ovation ³				145.00 €
AR99	<input type="checkbox"/>	Accoudoirs non requis				SF

1- Peut avoir une restriction d'ajustment de 1/2" aux extrêmes; 2- Peut interférer avec certains dossiers rigides; Non compatible avec blocages pour assistant et les protège-vêtements en fibre de carbone fixes;
3- Seulement disponible avec les appui-bras longs; Non disponible avec les appuis bras en "L" et les courts; 4- Non disponible avec blocage pour assistant;

ACCESSOIRES

PROTÈGE-VÊTEMENTS <i>(non disponible avec les accoudoirs en "U" ou en "T")</i>							
SG01	<input type="checkbox"/>	Protège-vêtement en plastique <i>(amovible)</i>	Plaque droite - STD	Plaque déportée ¹			SF
SG02	<input type="checkbox"/>	Protège-vêtement en fibre de carbone <i>(fixe)</i>					120.00 €
SG03	<input type="checkbox"/>	Protège-vêtement en fibre de carbone <i>(amovible)</i>	Plaque droite - STD	Plaque déportée ¹			130.00 €
SG06	<input type="checkbox"/>	Garde-boue en plastique <i>(amovible)</i>	Plaque droite - STD	Plaque déportée ¹			STD
SG04	<input type="checkbox"/>	Garde-boue en fibre de carbone <i>(amovible)</i>	Plaque droite - STD	Plaque déportée ¹			225.00 €
SG99	<input type="checkbox"/>	Protège-vêtements non requis					SF

1- Seulement disponible avec inclinaison 0° ; Élargi de 12.7mm par côté pour un total de 25.4mm;

CEINTURES DE POSITIONNEMENT							
SB02-S	<input type="checkbox"/>	Type automobile - P (88.9cm) ¹					55.00 €
SB02-M	<input type="checkbox"/>	Type automobile - M (121.92cm)					55.00 €
SB02-L	<input type="checkbox"/>	Type automobile - G (152.40 cm)					55.00 €
SB04-M	<input type="checkbox"/>	Ceinture BodyPoint - 2 points, non rembourrée - M (142.24 cm)					90.00 €
SB04-L	<input type="checkbox"/>	Ceinture BodyPoint - 2 points, non rembourrée - G (154.94 cm)					90.00 €
SB05-S	<input type="checkbox"/>	Ceinture BodyPoint - 2 points, rembourrée - P (129.54 cm)					170.00 €
SB05-M	<input type="checkbox"/>	Ceinture BodyPoint - 2 points, rembourrée - M (142.24 cm)					170.00 €
SB05-L	<input type="checkbox"/>	Ceinture BodyPoint - 2 points, rembourrée - G (154.94 cm)					170.00 €
SB06-S	<input type="checkbox"/>	Ceinture BodyPoint - 4 points, rembourrée - P (129.54 cm)					185.00 €
SB06-M	<input type="checkbox"/>	Ceinture BodyPoint - 4 points, rembourrée - M (142.24 cm)					185.00 €
SB06-L	<input type="checkbox"/>	Ceinture BodyPoint - 4 points, rembourrée - G (154.94 cm)					185.00 €
SB03	<input type="checkbox"/>	Attaches pour 2 points supplémentaires (1 pr)					15.00 €
SB08-M	<input type="checkbox"/>	Ceinture BodyPoint EVOFLEX® boucle Rehab avec attache - M (73.66 cm)					275.00 €
SB08-L	<input type="checkbox"/>	Ceinture BodyPoint EVOFLEX® boucle Rehab avec attache - G (93.98 cm)					275.00 €
SB99	<input type="checkbox"/>	Ceinture de positionnement non-requise					STD

1- Non recommandé avec les largeurs de 45.72cm (18") et plus;

APPUI-TÊTE ¹							
AC01-S	<input type="checkbox"/>	Appui-tête profilé, en nylon - Petit (8.8x15.2cm)					120.00 €
AC01-M	<input type="checkbox"/>	Appui-tête profilé, en nylon - Moyen (11.4x17.8cm)					120.00 €
AC01-L	<input type="checkbox"/>	Appui-tête profilé, en nylon - Grand (14x20.3cm)					120.00 €
AC28	<input type="checkbox"/>	Monture articulée d'appui-tête avec barre de tension					195.00 €

1- Disponible avec poignée de poussée seulement; non disponible avec poignée de poussette et barre de tension




















ACCESSOIRES							
WC10	<input type="checkbox"/>	Kit d'adaptateur E-Motion (2 adaptateurs) - <i>seulement nécessaire avec une inclinaison des roues de 6°</i>					32.00 €
AC03	<input type="checkbox"/>	Anti-basculé à roulettes					130.00 €
AC29	<input type="checkbox"/>	Anti-basculé pivotant ¹	Gauche <input type="checkbox"/>	Droit <input type="checkbox"/>			130.00 €
AC27	<input type="checkbox"/>	Levier de bascule ²					60.00 €
AC06	<input type="checkbox"/>	Porte-canne et béquilles	Gauche <input type="checkbox"/>	Droit <input type="checkbox"/>			105.00 €
AC07	<input type="checkbox"/>	Porte-bouteille d'oxygène ⁴ - Type D et E - installation à gauche					285.00 €
AC08	<input type="checkbox"/>	Protèges-rayons ³ (paire)	Disponible pour : 20", 22", 24", 25", 26"				110.00 €
AC09	<input type="checkbox"/>	Protecteurs d'appui-pieds en néoprène (pair) - Noir					55.00 €
AC10	<input type="checkbox"/>	Pochette de siège					70.00 €
AC30	<input type="checkbox"/>	Pochette multi-usage Newton					70.00 €
AC26	<input type="checkbox"/>	Sac BodyPoint Mobility					120.00 €
AC23	<input type="checkbox"/>	Sac à Dos Newton					100.00 €
AC12	<input type="checkbox"/>	Sangle de fermeture à Velcro					50.00 €
AC13	<input type="checkbox"/>	Ensemble d'outils					42.00 €

1- Sélectionnez la paire (gauche et droit) avec l'option châssis renforcé; Disponible seulement avec des hauteurs sol-siège arrière de 34.3cm et 50.2cm; Non disponible avec la plaque pour amputé

2- Ne peut être combiné avec les anti-basculé; 3 - Non disponible avec roue Mag et Spinerger; le protège-rayons de 24" sera installé sur la roue 25";

4- Non compatible avec Appui-bras en L, la plaque pour amputé et les ancrages WC-19

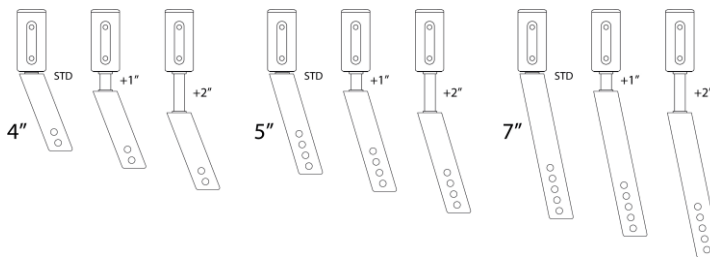
Couleurs

Options ¹																			
	Noir	Orange Tangerine	Bourgogne	Bleu Saphir	Vert monstre	Anthrax	Fuschia	Bleu acier	Rouge Ferrari	Vert acide	Mauve électrique	Bleu des Caraïbes	Blanc	Perle rose	Mauve prune	Bleu ciel	Cerise noire	Vert kaki (mat)	Sable du désert (mat)
																			
AirGrip	<input type="checkbox"/> 105€	<input type="checkbox"/>	<input type="checkbox"/>	<input type="checkbox"/>	<input type="checkbox"/>	<input type="checkbox"/>	<input type="checkbox"/>	<input type="checkbox"/>	<input type="checkbox"/>	<input type="checkbox"/>	<input type="checkbox"/>	<input type="checkbox"/>	<input type="checkbox"/>	<input type="checkbox"/>	<input type="checkbox"/>	<input type="checkbox"/>	<input type="checkbox"/>	<input type="checkbox"/>	<input type="checkbox"/>
Cadre ²	<input type="checkbox"/> STD	<input type="checkbox"/>	<input type="checkbox"/>	<input type="checkbox"/>	<input type="checkbox"/>	<input type="checkbox"/>	<input type="checkbox"/>	<input type="checkbox"/>	<input type="checkbox"/>	<input type="checkbox"/>	<input type="checkbox"/>	<input type="checkbox"/>	<input type="checkbox"/>	<input type="checkbox"/>	<input type="checkbox"/>	<input type="checkbox"/>	<input type="checkbox"/>	<input type="checkbox"/>	<input type="checkbox"/>
FC99	<input type="checkbox"/>	Couleur personnalisée Indiquer la couleur PPG Paintit:																	10 jours additionnels
																			341.00 €

1- La représentation des couleurs peut varier d'un écran à l'autre. Par conséquent, la couleur finale de la peinture de votre fauteuil peut différer légèrement de ce que vous voyez sur votre écran;

Le fini entre le cadre et les cerceaux Newton Airgrip pourrait différer; 2- Avec croisillon noir en aluminium hydroformé

Combinaison des fourches et des tiges de fourches



Charte de longueur de cadre

Longueur de cadre	Profondeur de siège						
	14"	15"	16"	17"	18"	19"	20"
STD							
+1							N/A
+2						N/A	N/A
-1	N/A						
-2	N/A	N/A					

Restrictions pour blocage unilatéral

Profondeur de siège: doit être de 40.64 cm et plus		
Roues arrière: doit être de 24 po et moins		
Les appui-bras en "T" et en "U" seulement disponibles avec l'inclinaison de 0°		
Conduite unilatérale: non compatible avec les appui-bras en "T" et "U"		
Appui-bras en "T" et "U": peut nécessiter de décaler les roues arrière vers l'extérieur		
Non compatible avec les extensions de blocage de roues		
Diamètre des roues arrière	Profondeur de siège (cm)	Centre de gravité compatible (cm)
20 po	40.64+	3.8 à 9.5
	40.64	2.5 à 7
22 po	43.18+	2.5 à 8.3
	45.72+	2.5 à 9.5
24 po	40.64	2.5 à 5.1
	43.18+	2.5 à 7
	45.72+	2.5 à 9.5



LA PERSONNALISATION, ÇA COMMENCE ICI!

Avec EVO Sur Mesure, qu'il s'agisse d'un ajustement subtil pour plus de confort ou de mobilité, ou d'un composant entièrement repensé selon vos besoins uniques, on est là pour vous accompagner.



Explorez le catalogue
Evo Sur Mesure.

Vous pouvez inclure votre demande ou faire référence à une personnalisation existante de notre catalogue dans la section « Note » ci-dessous.




Vous avez une idée de personnalisation ou une demande précise de personnalisation? Le **formulaire de demande EVO Sur Mesure** est le meilleur point de départ.

Notes :




FAUTEUILS PLIANTS – FORMULAIRE DE COMMANDE - MOTION FRANCE


 Utiliser la configuration du fauteuil OU PRENDRE CES MESURES: NXCABF _____ (L"XP")	LARGEUR											
		30.48 cm	33.02cm	35.56 cm	38.10 cm	40.64 cm	43.18 cm	45.72 cm	48.26 cm	50.80 cm	53.34 cm	55.88 cm
	30.48 cm	339.47 €	339.47 €	339.47 €		N/D	N/D	N/D	N/D	N/D	N/D	N/D
	33.02cm						N/D	N/D	N/D	N/D	N/D	N/D
	35.56 cm		339.47 €	339.47 €								
	38.10 cm		339.47 €	339.47 €	339.47 €	339.47 €						
	40.64 cm		339.47 €	339.47 €	339.47 €	339.47 €	339.47 €	339.47 €	339.47 €	339.47 €	339.47 €	339.47 €
	43.18 cm	N/D			339.47 €	339.47 €	339.47 €	339.47 €	339.47 €	339.47 €		
	45.72 cm	N/D			339.47 €	339.47 €	339.47 €	339.47 €	339.47 €	339.47 €	339.47 €	339.47 €
	48.26 cm	N/D			339.47 €	339.47 €	339.47 €	339.47 €	339.47 €	339.47 €		
	50.80 cm	N/D			339.47 €	339.47 €	339.47 €	339.47 €	339.47 €	339.47 €	339.47 €	339.47 €
	Optionnel: Changer housse par housse d'incontinence/contrôle des infections											


Les cases vertes sont des tailles en stock et les cases rouges sont des tailles sur mesure.*; les cases N/D ne sont pas disponibles.

*Les tailles sur mesure (boîtes rouges) sont disponibles avec un supplément de 160,00 \$ et un délai supplémentaire de 4 à 6 semaines.

ACCESSOIRES POUR COUSSINS/SIÈGES

	# DE MODÈLE	Description	Largeur de fauteuil	€	QTÉ
	RSSI 1600	Coquille de siège	s'adapte aux coussins de 40.6-43.2 cm de largeur et 35.6-45.7 cm de profondeur.	55 €	
	RSSI 1800	Coquille de siège	s'adapte aux coussins de 45.7-48.3 cm de largeur et 35.6-45.7 cm de profondeur.	55 €	
	RSSI 2000	Coquille de siège	s'adapte aux coussins de 50.8-55.9 cm de largeur et 45.7-50.8 cm de profondeur.	55 €	

FORME THORACIQUE		Optima™ DOSSIER À SUPPORT THORACIQUE COQUE EN FIBRE DE CARBONE = ÉCONOMIE DE POIDS JUSQU'À 2.4 LB				
	LARGEUR (cm)	HAUTEUR (cm)	# MODÈLE FIBRE DE CARBONE	\$ CARBONE	#MODÈLE ALUMINIUM	\$ ALUMINIUM
	35.56	33.02	NOCFACB1413	799 €	NOACB1413	499 €
	35.56	40.64	NOCFACB1416	799 €	NOACB1416	499 €
	38.10	33.02	NOCFACB1513	799 €	NOACB1513	499 €
	38.10	40.64	NOCFACB1516	799 €	NOACB1516	499 €
	40.64	33.02	NOCFACB1613	799 €	NOACB1613	499 €
	40.64	40.64	NOCFACB1616	799 €	NOACB1616	499 €
	40.64	48.26			NOACB1619	499 €
	43.18	33.02	NOCFACB1713	799 €	NOACB1713	499 €
	43.18	40.64	NOCFACB1716	799 €	NOACB1716	499 €
	45.72	33.02	NOCFACB1813	799 €	NOACB1813	499 €
	45.72	40.64	NOCFACB1816	799 €	NOACB1816	499 €
	45.72	48.26			NOACB1819	499 €
	48.26	40.64			NOACB1916	499 €
	48.26	48.26			NOACB1919	499 €
	50.80	33.02	NOCFACB2013	799 €	NOACB2013	499 €
	50.80	40.64	NOCFACB2016	799 €	NOACB2016	499 €
	50.80	48.26			NOACB2019	499 €
	53.34	40.64			NOACB2116	499 €
	53.34	48.26			NOACB2119	499 €
	55.88	33.02			NOACB2213	499 €
	55.88	40.64			NOACB2216	499 €
	55.88	48.26			NOACB2219	499 €
	ITEM		LARGEUR X PROFONDEUR		\$	QTÉ
	Housse et mousse de rechange		NOACC		130 €	


	Optima™ DEEP DOSSIER À SUPPORT THORACIQUE COQUE EN FIBRE DE CARBONE = ÉCONOMIE DE POIDS JUSQU'À 2.4 LB				
LARGEUR	HAUTEUR	# MODÈLE FIBRE DE CARBONE	\$ CARBONE	#MODÈLE ALUMINIUM	\$ ALUMINIUM
35.56	33.02	NOCFPCB1413	899 €	NOPCB1413	499 €
35.56	40.64	NOCFPCB1416	899 €	NOPCB1416	499 €
38.10	33.02	NOCFPCB1513	899 €	NOPCB1513	499 €
38.10	40.64	NOCFPCB1516	899 €	NOPCB1516	499 €
40.64	33.02	NOCFPCB1613	899 €	NOPCB1613	499 €
40.64	40.64	NOCFPCB1616	899 €	NOPCB1616	499 €
40.64	48.26			NOPCB1619	499 €
43.18	33.02	NOCFPCB1713	899 €	NOPCB1713	499 €
43.18	40.64	NOCFPCB1716	899 €	NOPCB1716	499 €
45.72	33.02	NOCFPCB1813	899 €	NOPCB1813	499 €
45.72	40.64	NOCFPCB1816	899 €	NOPCB1816	499 €
45.72	48.26			NOPCB1819	499 €
48.26	40.64			NOPCB1916	499 €
48.26	48.26			NOPCB1919	499 €
50.80	33.02	NOCFPCB2013	899 €	NOPCB2013	499 €
50.80	40.64	NOCFPCB2016	899 €	NOPCB2016	499 €
50.80	48.26			NOPCB2019	499 €
53.34	40.64			NOPCB2116	499 €
53.34	48.26			NOPCB2119	499 €
55.88	33.02			NOPCB2213	549 €
55.88	40.64			NOPCB2216	549 €
55.88	48.26			NOPCB2219	549 €
ITEM		LARGEUR X PROFONDEUR		\$	QTÉ
Housse et mousse de rechange		NOPCC		130 €	

VEUILLEZ NOTER : Chaque dossier s'adapte à des largeurs allant jusqu'à 2" de plus.


Tous les prix sont indiqués en Euros. Les prix sont sujets à changement sans préavis.

Pour des modèles NXT supplémentaires, veuillez-vous référer aux formulaires complets sur le site www.motioncomposites.com

Xtend™ SUPPORT THORACIQUE AJUSTABLE EN HAUTEUR


FORME THORACIQUE		xtend™	LARGEUR (cm)	HAUTEUR (cm)	\$	✓
		NHAACB (L)1213/17	30.48-35.56	33.02-43.18	499 €	
		NHAACB (L)1413/17	35.56-40.64	33.02-43.19	499 €	
		NHAACB (L)1613/17	40.64-45.72	33.02-43.20	499 €	
		NHAACB (L)1813/17	45.72-50.80	33.02-43.21	599 €	
		NHAACB (L)2013/17	50.80-55.88	33.02-43.22	599 €	
		NHAACB (L)2213/17	55.88-60.96	33.02-43.23	599 €	
		ITEM	LARGEUR X PROFONDEUR		\$	QTÉ
		Housse et mousse de rechange	N3LHAACC		130 €	

Xtend™ DEEP SUPPORT THORACIQUE AJUSTABLE EN HAUTEUR


	xtend™ Deep	LARGEUR (cm)	HAUTEUR (cm)	\$	✓
	NHAPCB1616/20	40.64	40.64-50.88	499 €	
	NHAPCB1816/20	45.72	40.64-50.88	499 €	
	NHAPCB2016/20	50.80	40.64-50.88	499 €	
	NHAPCB2216/20	55.88	40.64-50.88	599 €	
	ITEM	LARGEUR X PROFONDEUR		\$	QTÉ
	Housse et mousse de rechange	N3HAPCC		130 €	

VEUILLEZ NOTER : Chaque dossier s'adapte à des largeurs allant jusqu'à 2" de plus.

Classic™ SUPPORT PELVIEN


FORME PELVIEN		Classic™	LARGEUR (cm)	HAUTEUR (cm)	\$	✓
		NACB1616	40.64	40.64	499 €	
		NACB1618	40.64	45.72	499 €	
		NACB1816	45.72	40.64	499 €	
		NACB1818	45.72	45.72	499 €	
		NACB1820	45.72	50.80	499 €	
		NACB2020	50.80	50.80	499 €	
		NACB2216	55.88	40.64	599 €	
		NACB2218	55.88	45.72	599 €	
		NACB2220	55.88	50.80	599 €	
		ITEM	LARGEUR X PROFONDEUR		\$	QTÉ
		Housse et mousse de rechange	NACC		130 €	

Classic™ DEEP SUPPORT PELVIEN



	Classic™ Deep	LARGEUR (cm)	HAUTEUR (cm)	\$	✓
	NPCB1616	40.64	40.64	499 €	
	NPCB1618	40.64	45.72	499 €	
	NPCB1818	45.72	45.72	499 €	
	NPCB1820	45.72	45.72	499 €	
	NPCB2020	45.72	45.72	499 €	
	NPCB2216	50.80	40.64	599 €	
	NPCB2218	55.88	45.72	599 €	
	NPCB2220	55.88	50.80	599 €	
	ITEM	LARGEUR X PROFONDEUR		\$	QTÉ
	Housse et mousse de rechange	NPCC		130 €	

VEUILLEZ NOTER : Chaque dossier s'adapte à des largeurs allant jusqu'à 2" de plus.



ACCESSOIRES FACULTATIFS POUR DOSSIERS

	# DE MODÈLE	DESCRIPTION	LARGEUR DE DOSSIER COMPATIBLE	\$	QTÉ
	Custom - Cover	Housse nettoyable optionnelle	Spécifiez le numéro de modèle lorsque vous commandez	89 €	
	NIB-1938	Rabat d'intimité pour les dossiers de 27.94 à 33.02 cm de large (TP)	27.9 - 33.0 cm	53 €	
	NIB-1078	Rabat d'intimité pour les dossiers de 35.56 à 40.64 cm de large (petit)	35.6 - 40.6 cm	53 €	
	NIB-1079	Rabat d'intimité pour les dossiers de 43.18 à 48.26 cm de large (moyen)	43.2 - 48.3 cm	53 €	
	NIB-1080	Rabat d'intimité pour les dossiers de 50.80 à 55.88 cm de large (grand)	50.8 - 55.9 cm	53 €	
	NIB-1081	Rabat d'intimité pour les dossiers de 58.42 à 66.04 de large (TG)	58.4 - 66.0 cm	53 €	

MultiFit™ COUSSIN AJUSTABLE


#	Description	\$	✓
 NIB-0784	54.4 x 12.7 cm garniture d'appui-tête grande	160 €	
 NIB-0818	35.56 x 12.7 cm garniture d'appui-tête très grande	160 €	

MultiFit™ FIXATIONS

# MODÈLE	Description	\$	✓
 NIB-0747	Ensemble de fixation multi-axes réglable et détachable	110 €	
 NIB-0823	Réceptacle d'appui-tête	45 €	

HOUSSE ADDITIONNELLE OU DE REMPLACEMENT

Housse smartx3D



Housse imperméable



ITEM	LARGEUR X PROFONDEUR	\$	QTÉ
Housse d'incontinence de rechange – Pour housse allant jusqu'à 45.72 x 45.72 cm	NXCCBF _____ v	87 €	
Housse d'incontinence de rechange – Pour housse de 45.72 x 50.80 cm et plus	NXCCBF _____ v	100 €	
Housse smartx3D – Pour housse allant jusqu'à 45.72 x 45.72 cm	NXCCAF _____ v	87 €	
Housse smartx3D – Pour housse de 45.72 x 50.80 cm et plus	NXCCAF _____ v	100 €	

Tous les prix sont indiqués en Euros. Les prix sont sujets à changement sans préavis.

Pour des modèles NXT supplémentaires, veuillez-vous référer aux formulaires complets sur le site www.motioncomposites.com