



Helio A7
FICHE DE MESURE - FRMC

1- Information sur l'acheteur

No Commande :* _____ Date : _____
 Établissement :* _____
 Acheteur :* _____
 Téléphone :* _____
 Courriel :* _____
 Préférence de contact :* Téléphone Courriel

3- Information de livraison

Envoyé à :* _____
 Nom : _____
 Adresse : _____
 Ville : _____ Province : _____
 Code postal : _____
 Tel : _____

2- Information du clinicien/Thérapeute/Représentant

Thérapeute/Clinicien/Représentant :* _____
 Téléphone :* _____
 Courriel :* _____
 Préférence de contact :* Téléphone Courriel

*Requis

MA088
 Manuel Français (STD)

		Prix public		LPPR/PLV		
		HT	TTC	Codes LPPR		
WC02	<input type="checkbox"/>	Fauteuil roulant pliant Helio A7 aluminium série 7000 (capacité de 120 kg) Inclus dossier à tension ajustable, roues Ultracaster en composites 1.5", garde-boue en plastique		3,131.31 €	3,303.53 €	9548490
WC09	<input type="checkbox"/>	663.51 €	700.00 €	700.00 €	9946865	
LARGEUR DE SIÈGE ³		HT	TTC	Codes LPPR		
SW	<input type="checkbox"/>	35.56 cm <input type="checkbox"/> 38.10 cm <input type="checkbox"/> 40.64 cm <input type="checkbox"/> 43.18 cm <input type="checkbox"/> 45.72 cm <input type="checkbox"/> 48.26 cm <input type="checkbox"/>	SF	SF	SF	
		50.80 cm <input type="checkbox"/> 53.34 cm <input type="checkbox"/> 55.88 cm <input type="checkbox"/>				
PROFONDEURS DU SIÈGE - cm (pouces)		HT	TTC	Codes LPPR		
SD	<input type="checkbox"/>	35.56 cm <input type="checkbox"/> 38.10 cm <input type="checkbox"/> 40.64 cm <input type="checkbox"/> 43.18 cm <input type="checkbox"/> 45.72 cm <input type="checkbox"/> 48.26 cm <input type="checkbox"/> 50.80 cm <input type="checkbox"/>	SF	SF	SF	
ANCRAGES DE TRANSPORT		HT	TTC	Codes LPPR		
AC35	<input type="checkbox"/>	Ancrages de transport occupé ⁴		SF	SF	SF

1- Disponible en ensemble châssis renforcé

2- Seulement disponible avec l'ensemble châssis renforcé

3. [Calculateur de largeur](#)

4- Peut interférer avec les accoudoirs en "L" et les poignées de poussée ajustable en hauteur;



A7 - Hauteur sol-siège avant - Indiquez la configuration désirée

Fourches/Position	Roue de 3" (7.62cm)			Roue 4" (10.16cm)			Roue 5" (12.70cm)			Roue 6" (15.24cm)			Roue 7" (17.78cm)			Roue 8" (20.32cm)			
	Longueur des tiges			Longueur des tiges			Longueur des tiges			Longueur des tiges			Longueur des tiges			Longueur des tiges			
	STD	+ 2.54 cm	+ 5.08cm	STD	+ 2.54 cm	+ 5.08cm	STD	+ 2.54 cm	+ 5.08cm	STD	+ 2.54 cm	+ 5.08cm	STD	+ 2.54 cm	+ 5.08cm	STD	+ 2.54 cm	+ 5.08cm	
10.16cm	P1	33.02cm	35.56cm	38.10cm	34.29cm	36.83cm	39.37cm												
	P2	34.29cm	36.83cm	39.37cm	35.56cm	38.10cm	40.64cm	36.83cm	39.37cm	41.91cm									
12.7cm	P1																		
	P2				35.56cm	38.10cm	40.64cm	36.83cm	39.37cm	41.91cm									
	P3	35.56cm	38.10cm	40.64cm	36.83cm	39.37cm	41.91cm	38.10cm	40.64cm	43.18cm	39.37cm	41.91cm	44.45cm						
	P4	36.83cm	39.37cm	41.91cm	38.10cm	40.64cm	43.18cm	39.37cm	41.91cm	44.45cm	40.64cm	43.18cm	45.72cm	41.91cm	44.45cm	46.99cm			
17.8cm	P1									41.91cm	44.45cm	46.99cm	43.18cm	45.72cm	48.26cm				
	P2							41.91cm	44.45cm	46.99cm	43.18cm	45.72cm	48.26cm	44.45cm	46.99cm	49.53cm			
	P3							43.18cm	45.72cm	48.26cm	44.45cm	46.99cm	49.53cm	45.72cm	48.26cm	50.88cm	46.99cm	49.53cm	52.07cm
	P4	41.91cm	44.45cm	46.99cm	43.18cm	45.72cm	48.26cm	44.45cm	46.99cm	49.53cm	45.72cm	48.26cm	50.88cm	46.99cm	49.53cm	52.07cm	48.26cm	50.88cm	53.3cm
	P5	43.18cm	45.72cm	48.26cm	44.45cm	46.99cm	49.53cm	45.72cm	48.26cm	50.88cm	46.99cm	49.53cm	52.07cm	48.26cm	50.88cm	53.3cm	49.53cm	52.07cm	54.61cm

Hauteurs disponibles +/- 0.65 cm (voir le tableau des combinaison de fourche et tige à la fin du formulaire)

ROUES AVANT

ROUES AVANT			Disponibilité	HT	TTC		Codes LPPR
CA01-03 à CA01-08	<input type="checkbox"/>	En composite à pneus durs (1")	3", 4", 5", 6", 7", 8"	SF	SF	SF	
CA10 à CA11	<input type="checkbox"/>	Pneumatiques (1 ¼")	6", 8"	SF	SF	SF	
CA14 à CA16	<input type="checkbox"/>	Roues en Composite UltraCaster de Newton (1 ½")	4", 5", 6"	SF	SF	SF	

A7 - Hauteur sol-siège Arrière

DIMENSIONS DE ROUE		HAUTEURS DISPONIBLES	Spécifier la hauteur désirée : _____ (cm)
<input type="checkbox"/>	Roue de 20" (50.8cm)	31.75 à 43.81cm	
<input type="checkbox"/>	Roue de 22" (55.8cm)	34.29 à 46.35cm	
<input type="checkbox"/>	Roue de 24" (60.9cm)	36.83 à 48.89cm	
<input type="checkbox"/>	Roue de 25" (63.5cm)	38.10 à 50.16cm	
<input type="checkbox"/>	Roue de 26" (66.04cm)	39.37 à 51.34cm	

Note : La taille des pneus, le centre de gravité et la bascule peuvent augmenter la variation des dimensions jusqu'à +/- 1.25 cm

ROUES ARRIERE

ROUES			Disponibilité	HT	TTC		Codes LPPR
RW02	<input type="checkbox"/>	Newton One - roue à rayons ¹	20", 22", 24"	STD	STD	STD	
RW03	<input type="checkbox"/>	Newton Gravity - ultralégère	20", 22", 24", 25", 26"	SF	SF	SF	
PNEUS			Disponibilité	HT	TTC		Codes LPPR
AIRLESS							
TI01	<input type="checkbox"/>	Semi-dur Uréthane 3.49cm - Relief léger, noir ³	20", 22", 24"	SF	SF	SF	
TI02	<input type="checkbox"/>	Semi-dur Uréthane 3.49cm - Relief moyen, noir ^{2,3}	22", 24", 25", 26"	SF	SF	SF	
TI04	<input type="checkbox"/>	Semi-dur Uréthane 2.54cm - Sans relief, noir - <i>Shox</i>	22", 24", 25", 26"	SF	SF	SF	
PNEUMATIQUES							
TI06	<input type="checkbox"/>	Pneumatique HP 2.54cm - Relief léger, Résistants à la perforation, noir - <i>SpeedLite</i>	20", 22", 24", 25", 26"	STD	STD	STD	
TI07	<input type="checkbox"/>	Pneumatique HP 2.54cm - Relief moyen, Résistants à la perforation, noir - <i>TrailBlazer</i>	24", 25", 26"	SF	SF	SF	
TI03	<input type="checkbox"/>	Pneumatique 5.08cm - Gros relief, noir ⁴	22", 24", 25"	SF	SF	SF	

1- Non compatible avec les pneus *Shox*; **2-** Le pneu 22" est seulement disponible avec la roue *Newton One*; les 25" et 26" ne sont pas disponibles avec les roues *Newton Gravity*

3- Non disponible avec les appuis-bras en "U" lorsque l'inclinaison de 6° est sélectionnée; **4-** Non disponible avec les appuis-bras lorsque les inclinaisons de 3°, 6° sont sélectionnées.

MAINS COURANTES

MAINS COURANTES			Disponibilité	HT	TTC		Codes LPPR
HR01	<input type="checkbox"/>	Aluminium anodisé	20", 22", 24", 25", 26"	STD	STD	STD	
HR61	<input type="checkbox"/>	Aluminium noir anodisé dur ²	20", 22", 24", 25"	SF	SF	SF	
HR03	<input type="checkbox"/>	Antidérapants ^{1,2,3}	22", 24", 25", 26"	SF	SF	SF	
HR07- HR18 et HR65-	<input type="checkbox"/>	Newton Air Grip ² Voir à la page 6 pour les choix	20", 22", 24", 25", 26"	SF	SF	SF	
HR28	<input type="checkbox"/>	Surge ^{1,2,3,4} (1 1/2" Cerceau oval avec bande de friction Gripton)	22", 24", 25", 26"	SF	SF	SF	
HR05	<input type="checkbox"/>	Surge LT ^{1,2,3,4} (1 1/8" Cerceau oval avec bande de friction Gripton)	22", 24", 25", 26"	SF	SF	SF	
HR04	<input type="checkbox"/>	Natural Fit ^{1,2,3,4}	22", 24", 25", 26"	SF	SF	SF	
HR62	<input type="checkbox"/>	Simi H ^{1,2,3} (1 3/8" Cerceau oval avec bande de friction)	22", 24", 25", 26"	SF	SF	SF	
HR63	<input type="checkbox"/>	Nova H ^{1,2,3} (1 1/4" Cerceau oval avec bande de friction)	22", 24", 25", 26"	SF	SF	SF	
HR64	<input type="checkbox"/>	Optimum H ^{1,2,3} (1 1/8" Cerceau en forme de coeur)	22", 24", 25", 26"	SF	SF	SF	
HR99	<input type="checkbox"/>	Mains courantes non requises		SF	SF	SF	

1- Assemblage standard et rapproché seulement. Par défaut, la languette ne sera pas coupée avec l'option rapprochée; **2-** Non disponible avec roue *Mag*; **3-** Non disponible avec conduite unilatérale

4- Les cerceaux 25" et 26" ne sont pas disponibles en position rapprochée; Les 24" ne sont pas disponibles avec la combinaison de roues *Spinergy Spox, LX* ou *CLX*; Les roues *CLX* ne sont pas disponibles avec les protégés pouces.

OPTIONS DE MAINS COURANTES

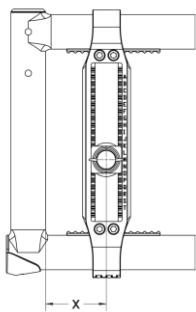
Assemblage des mains courantes			HT	TTC		Codes LPPR
HR29	<input type="checkbox"/>	Assemblage standard <i>Languette longue</i>	SF	SF	SF	
HR030	<input type="checkbox"/>	Assemblage rapproché sans coupe <i>Languette longue</i>	STD	STD	STD	
HR30	<input type="checkbox"/>	Assemblage rapproché avec coupe ⁵ <i>Languette courte 2 positions</i>	SF	SF	SF	
HR31	<input type="checkbox"/>	Assemblage très rapproché ⁵ <i>Languette courte 2 positions</i> STD <input type="checkbox"/> 1 position <input type="checkbox"/>	SF	SF	SF	
Protège pouce pour mains courantes Natural Fit, Surge, Surge LT			HT	TTC		Codes LPPR
HR23	<input type="checkbox"/>	Prise standard	SF	SF	SF	
HR27	<input type="checkbox"/>	Prise super	SF	SF	SF	
HR099	<input type="checkbox"/>	Sans protège pouce	SF	SF	SF	

5- Uniquement disponible avec les cerceaux en aluminium et *Air Grip*;

AXES ¹			HT	TTC		Codes LPPR
AX01	<input type="checkbox"/>	Axes à dégagement rapide	STD	STD	STD	
AX02	<input type="checkbox"/>	Axes fixes	SF	SF	SF	
AX03	<input type="checkbox"/>	Axes à dégagement rapide pour tétraplégique	SF	SF	SF	
PLAQUE D'EXTENSION			HT	TTC		Codes LPPR
AX04	<input type="checkbox"/>	Plaques d'extension pour amputé ²	SF	SF	SF	

1- Non requis avec la conduite unilatérale à double cerceaux; **2-** Peut interférer avec l'appui-bras en L et limiter la hauteur sol siège disponible; Non disponible avec les ancrages *WC-19*

INCLINAISONS DES ROUES ARRIERE			HT	TTC		Codes LPPR
CM00	<input type="checkbox"/>	Inclinaison de 0°	STD	STD	STD	
CM03	<input type="checkbox"/>	Inclinaison de 3°	SF	SF	SF	
CM06	<input type="checkbox"/>	Inclinaison de 6° (non disponible avec plaques d'extension pour amputé)	SF	SF	SF	

CENTRE DE GRAVITÉ

Choisir la position de la plaque de roue arrière

Mesurer la distance du bord avant du tube arrière du châssis, au centre du réceptacle de roue

Plus stable										Plus agile			
AMPUTÉ ¹	2.5	3.2	3.8	4.4	5.1	5.7	6.3	7	7.6	8.3	8.9	9.5	
<input type="checkbox"/>	<input type="checkbox"/>	<input type="checkbox"/>	<input type="checkbox"/>	<input type="checkbox"/>	<input type="checkbox"/>	<input type="checkbox"/>	<input type="checkbox"/>	<input type="checkbox"/>	<input type="checkbox"/>	<input type="checkbox"/>	<input type="checkbox"/>	<input type="checkbox"/>	

Si non indiqué, le réglage par défaut est à 2.54cm
Incompatibilité possible avec une assise inférieure à 40.6cm et un centre de gravité supérieur à 6.3 cm
Incompatibilité possible avec une roue arrière de 26" et un centre de gravité supérieur à 6.3cm
Motion Composites sélectionnera le centre de gravité (CG) le plus proche possible si un problème survient avec le CG

1- Seulement disponible avec la plaque pour amputé

FREINS		HT	TTC		Codes LPPR
WL08	<input type="checkbox"/> Freins à pousser Newton	STD	STD	STD	
WL02	<input type="checkbox"/> Freins à tirer	SF	SF	SF	
WL99	<input type="checkbox"/> Freins non-requis	SF	SF	SF	

POTENCES

POTENCES AMOVIBLES ET ESCAMOTABLES (pivot interne & externe)		HT	TTC		Codes LPPR
FR03-01	<input type="checkbox"/> 60° potences pivotantes - 34.29 - 43.18cm	Régler à*	SF	SF	SF
FR03-02	<input type="checkbox"/> 60° potences pivotantes - 36.83 - 49.53cm	Régler à*	SF	SF	SF
FR03-03	<input type="checkbox"/> 60° potences pivotantes - 39.37 - 52.07cm	Régler à*	SF	SF	SF
FR04-01	<input type="checkbox"/> 70° potences pivotantes - 34.29 - 43.18cm	Régler à:*	SF	SF	SF
FR04-02	<input type="checkbox"/> 70° potences pivotantes - 36.83 - 49.53cm	Régler à:*	SF	SF	SF
FR04-03	<input type="checkbox"/> 70° potences pivotantes - 39.37 - 52.07cm	Régler à:*	SF	SF	SF
FR15-01	<input type="checkbox"/> 80° potences pivotantes - 34.29 - 40.64cm ⁵	Régler à:*	SF	SF	SF
FR15-02	<input type="checkbox"/> 80° potences pivotantes - 36.83 - 49.53cm ⁵	Régler à:*	SF	SF	SF
FR15-03	<input type="checkbox"/> 80° potences pivotantes - 39.37 - 52.07cm ⁵	Régler à:*	SF	SF	SF
FR06	<input type="checkbox"/> 90° potences pivotantes à montage frontal - Standard (pas d'extension) ¹	19.05 - 27.94cm	Régler à:*	SF	SF
FR07	<input type="checkbox"/> 90° potences pivotantes à montage frontal - Extension courte 5.08cm ^{1,2}	24.13 - 33.02cm	Régler à:*	SF	SF
FR08	<input type="checkbox"/> 90° potences pivotantes à montage frontal - Extension moyenne 10.16cm ^{1,2}	24.13 - 36.83cm	Régler à:*	SF	SF

OPTIONS DE POTENCES		HT	TTC		Codes LPPR
FR09	<input type="checkbox"/> Montage Haut (fixés avec bagues aux appui-pieds) ³	12.70 - 34.29cm	Régler à:*	SF	SF
FR10	<input type="checkbox"/> Relève-jambes élévateur avec coussin, réglable ⁴ Gauche <input type="checkbox"/> Droit <input type="checkbox"/>	35.56 - 55.88 cm	Régler à:	SF	SF
FR99	<input type="checkbox"/> Appui-pieds non requis		SF	SF	SF

1- Disponible seulement avec repose-pieds deux pièces réglables en angle; 2- Peut interférer avec les roues avant; 3- Non disponible avec le montage frontal et le relève-jambe élévateur; *+/- 1.27cm

4- L'appui-jambe élévateur remplace l'appui-pieds du côté sélectionné; Non disponible avec palette pleine largeur; 5- Non disponible avec roues avant 8"

REPOSE-PIEDS RABATTABLES		HT	TTC		Codes LPPR
FP01	<input type="checkbox"/> Standard séparées- composite ¹	SF	SF	SF	
FP02	<input type="checkbox"/> Réglables en angle Newton, séparée- composite	SF	SF	SF	
FP03	<input type="checkbox"/> Réglables en angle Newton, séparée - aluminium	SF	SF	SF	
FP23	<input type="checkbox"/> Réglables en angle Newton, séparée, extra-profondes - aluminium	SF	SF	SF	
FP06	<input type="checkbox"/> Palette monobloc, réglable en angle - aluminium	SF	SF	SF	

ACCESSOIRES DE REPOSE-PIEDS		HT	TTC		Codes LPPR
FP08	<input type="checkbox"/> Sangles appui-talon réglables en longueur ²	SF	SF	SF	
FP09	<input type="checkbox"/> Sangles mollets simple	SF	SF	SF	

1- Non disponible avec le montage frontal; 2- non disponible avec le repose-pieds monobloc

APPUI-MOIGNON PIVOT EXTERNE		HT	TTC		Codes LPPR
FR27	<input type="checkbox"/> Appui-moignon - plat 15.24 x 20.32cm Gauche <input type="checkbox"/> Droit <input type="checkbox"/>	SF	SF	SF	
FR28	<input type="checkbox"/> Appui-moignon - plat 20.32 x 24.4cm Gauche <input type="checkbox"/> Droit <input type="checkbox"/>	SF	SF	SF	
FR29	<input type="checkbox"/> Appui-moignon - plat 25.4 x 25.4cm Gauche <input type="checkbox"/> Droit <input type="checkbox"/>	SF	SF	SF	
FR30	<input type="checkbox"/> Appui-moignon - plat 25.4 x 35.56cm Gauche <input type="checkbox"/> Droit <input type="checkbox"/>	SF	SF	SF	
FR32	<input type="checkbox"/> Appui-moignon - profilé 15.24 x 20.32cm Gauche <input type="checkbox"/> Droit <input type="checkbox"/>	SF	SF	SF	
FR33	<input type="checkbox"/> Appui-moignon - profilé 20.32 x 24.4cm Gauche <input type="checkbox"/> Droit <input type="checkbox"/>	SF	SF	SF	

SIÈGES ET DOSSIERS

TOILES DE DOSSIER						HT	TTC		Codes LPPR
BH09	<input type="checkbox"/>	Dossier souple à tension réglable Nylon				STD	STD	STD	
BH99	<input type="checkbox"/>	Dossier non requis				- 20.00 €	- 21.10 €		
	<input type="checkbox"/>	Dossier NXT				Voir liste de prix			9901029
COUSSINS DE SIÈGE						HT	TTC		Codes LPPR
SC04	<input type="checkbox"/>	Coussin de 5.08cm				160.00 €	168.80 €	168.80 €	9901667
SC05	<input type="checkbox"/>	Coussin de 7.62cm				180.00 €	189.90 €	189.90 €	9901667
SC99	<input type="checkbox"/>	Coussin non requis				STD	STD	STD	
	<input type="checkbox"/>	Coussin NXT				Voir liste de prix			9901667
MONTANTS DE DOSSIER À ANGLE FIXE, AJUSTABLES EN HAUTEUR AVEC OPTIONS DE POIGNÉES DE POUSSÉE						HT	TTC		Codes LPPR
BC11-912	<input type="checkbox"/>	Montants droit en aluminium	22.86 - 30.48cm	<i>incrément de 1.27cm</i>		Réglé à ² :	SF	SF	SF
BC11-1215	<input type="checkbox"/>	Montants droit en aluminium	30.48 - 38.10cm	<i>incrément de 1.27cm</i>		Réglé à ² :	SF	SF	SF
BC11-1518	<input type="checkbox"/>	Montants droit en aluminium	38.10 - 45.72cm	<i>incrément de 1.27cm</i>		Réglé à ² :	SF	SF	SF
BC11-1821	<input type="checkbox"/>	Montants droit en aluminium	45.72 - 53.34cm	<i>incrément de 1.27cm</i>		Réglé à ² :	SF	SF	SF
BC12-1315	<input type="checkbox"/>	Montants de 8 degrés en aluminium	34.30 - 38.10cm	<i>incrément de 1.27cm</i>		Réglé à ² :	SF	SF	SF
BC12-1518	<input type="checkbox"/>	Montants de 8 degrés en aluminium	38.10 - 45.72cm	<i>incrément de 1.27cm</i>		Réglé à ² :	SF	SF	SF
BC12-1821	<input type="checkbox"/>	Montants de 8 degrés en aluminium	45.72 - 53.34cm	<i>incrément de 1.27cm</i>		Réglé à ² :	SF	SF	SF
MONTANTS DE DOSSIER AJUSTABLES EN ANGLE ET EN HAUTEUR AVEC OPTIONS DE POIGNÉES DE POUSSÉE						HT	TTC		Codes LPPR
BC13-1518	<input type="checkbox"/>	Montants droits en aluminium	38.10 - 45.72cm	<i>incrément de 1.27cm</i>		Réglé à ² :	SF	SF	SF
BC13-1821	<input type="checkbox"/>	Montants droits en aluminium	45.72 - 53.34cm	<i>incrément de 1.27cm</i>		Réglé à ² :	SF	SF	SF
BC14-1518	<input type="checkbox"/>	Montants de 8 degrés en aluminium	38.10 - 45.72cm	<i>incrément de 1.27cm</i>		Réglé à ² :	SF	SF	SF
BC14-1821	<input type="checkbox"/>	Montants de 8 degrés en aluminium	45.72 - 53.34cm	<i>incrément de 1.27cm</i>		Réglé à ² :	SF	SF	SF
		Sélectionner l'angle du montant : 85° ¹ <input type="checkbox"/> 90° <input type="checkbox"/> 95° STD <input type="checkbox"/> 100° <input type="checkbox"/> 105° <input type="checkbox"/> 110° <input type="checkbox"/>							
OPTIONS DE POIGNÉES DE POUSSÉE						HT	TTC		Codes LPPR
PH01	<input type="checkbox"/>	Poignées de poussée				STD	STD	STD	
PH02	<input type="checkbox"/>	Sans poignée de poussée				SF	SF	SF	

ACCOUDOIRS

ACCOUDOIRS AMOVIBLES ET ESCAMOTABLES DE TYPE "U" (Convertible en type "T") ¹						HT	TTC		Codes LPPR
AR01-812	<input type="checkbox"/>	Manchette de confort courte 25.4cm	20.32 - 30.48cm	Fixe <input type="checkbox"/>	Amovible <input type="checkbox"/>	SF	SF	SF	
AR01-1014	<input type="checkbox"/>	Manchette de confort courte 25.4cm	25.40 - 35.56cm	Fixe <input type="checkbox"/>	Amovible <input type="checkbox"/>	SF	SF	SF	
AR02-812	<input type="checkbox"/>	Manchette de confort longue 35.56cm	20.32 - 30.48cm	Fixe <input type="checkbox"/>	Amovible <input type="checkbox"/>	SF	SF	SF	
AR02-1014	<input type="checkbox"/>	Manchette de confort longue 35.56cm	25.40 - 35.56cm	Fixe <input type="checkbox"/>	Amovible <input type="checkbox"/>	SF	SF	SF	
ACCOUDOIRS AMOVIBLES DE TYPE "T" ¹						HT	TTC		Codes LPPR
AR03-812	<input type="checkbox"/>	Manchette de confort courte 25.4cm	20.32 - 30.48cm			SF	SF	SF	
AR03-1014	<input type="checkbox"/>	Manchette de confort courte 25.4cm	25.40 - 35.56cm			SF	SF	SF	
AR04-812	<input type="checkbox"/>	Manchette de confort longue 35.56cm	20.32 - 30.48cm			SF	SF	SF	
AR04-1014	<input type="checkbox"/>	Manchette de confort longue 35.56cm	25.40 - 35.56cm			SF	SF	SF	
ACCOUDOIRS AMOVIBLES ET ESCAMOTABLES DE TYPE "L" ²						HT	TTC		Codes LPPR
AR05	<input type="checkbox"/>	Manchette de confort tubulaire courte	20.32-27.94cm			SF	SF	SF	
AR23	<input type="checkbox"/>	Manchette de confort tubulaire longue	20.32-27.94cm			SF	SF	SF	
AR06	<input type="checkbox"/>	Manchette de confort courte 25.4cm	20.32-27.94cm			SF	SF	SF	
AR17	<input type="checkbox"/>	Manchette de confort longue 35.56cm	20.32-27.94cm			SF	SF	SF	
AR99	<input type="checkbox"/>	Accoudoirs non requis				SF	SF	SF	

1- Peut avoir une restriction d'ajustement de 1/2" aux extrêmes; 2- Peut interférer avec certains dossiers rigides;

ACCESSOIRES

PROTÈGE-VÊTEMENTS (non disponible avec les accoudoirs en "U" ou en "T")						HT	TTC		Codes LPPR
SG01	<input type="checkbox"/>	Protège-vêtement en plastique (amovible)	Plaque droite - STD	Plaque déportée ¹		SF	SF	SF	
SG06	<input type="checkbox"/>	Garde-boue en plastique (amovible)	Plaque droite - STD	Plaque déportée ¹		STD	STD	STD	
SG99	<input type="checkbox"/>	Protège-vêtements non requis				SF	SF	SF	

1- Seulement disponible avec inclinaison 0°; Élargit de 12.7mm par côté pour un total de 25.4mm;

CEINTURES DE POSITIONNEMENT						HT	TTC		Codes LPPR
SB02-S	<input type="checkbox"/>	Type automobile - S (88.9 cm)				SF	SF	SF	
SB02-M	<input type="checkbox"/>	Type automobile - M (121.92cm)				SF	SF	SF	
SB02-L	<input type="checkbox"/>	Type automobile - G (152.40 cm)				SF	SF	SF	
SB99	<input type="checkbox"/>	Ceinture de positionnement non-requise				STD	STD	STD	

1- Non recommandé avec les largeurs de 45.72cm (18") et plus;

APPUI-TÊTE ¹						HT	TTC		Codes LPPR
AC01-S	<input type="checkbox"/>	Appui-tête profilé, en nylon - Petit (8.8x15.2cm)				151.66 €	160.00 €	160.00 €	9959106
AC01-M	<input type="checkbox"/>	Appui-tête profilé, en nylon - Moyen (11.4x17.8cm)				151.66 €	160.00 €	160.00 €	9959106
AC01-L	<input type="checkbox"/>	Appui-tête profilé, en nylon - Grand (14x20.3cm)				151.66 €	160.00 €	160.00 €	9959106
AC28	<input type="checkbox"/>	Monture articulée d'appui-tête avec barre de tension (requis avec le dossier à tension ajustable)							

1 - Disponible avec poignée de poussée seulement; non disponible avec poignée de poussette et barre de tension

ACCESSOIRES				HT	TTC		Codes LPPR
AC03	<input type="checkbox"/>	Anti-bascule à roulettes		SF	SF	SF	
AC29L/R	<input type="checkbox"/>	Anti-bascule pivotant avec levier de bascule	Gauche <input type="checkbox"/> Droit <input type="checkbox"/>	23.70 €	25.00 €	25.00 €	9923930
AC27	<input type="checkbox"/>	Levier de bascule ²		23.70 €	25.00 €	25.00 €	9923930
AC07	<input type="checkbox"/>	Porte-bouteille d'oxygène ⁴ - Type D et E - installation à gauche		473.93 €	500.00 €	500.00 €	9903904
AC08	<input type="checkbox"/>	Protèges-rayons ³ (paire) Disponible pour : 20", 22", 24", 26"		SF	SF	SF	

1- Sélectionnez 1 seul côté; Disponible seulement avec des hauteurs sol-siège arrière de 34.3cm et 50.2cm; Non disponible avec châssi renforcé; 2- Ne peut être combiné avec les anti-bascules à roulettes

3 - Non disponible avec roue Mag et Spinerly; 4- Non compatible avec Appui-bras en L, la plaque pour amputé et les ancrages WC-19

Couleurs																			HT	TTC		
Options ¹	Noir	Orange Tangerine	Bourgogne	Bleu Saphir	Vert monstre	Anthracite	Fuschia	Bleu acier	Rouge Ferrari	Vert acide	Mauve électrique	Bleu des Caraïbes	Blanc	Perle rose	Mauve prune	Bleu ciel	Cerise noire	Vert kaki (mat)	Sable du désert (mat)			
AirGrip	<input type="checkbox"/> HR07	<input type="checkbox"/> HR08	<input type="checkbox"/> HR09	<input type="checkbox"/> HR10	<input type="checkbox"/> HR11	<input type="checkbox"/> HR12	<input type="checkbox"/> HR13	<input type="checkbox"/> HR14	<input type="checkbox"/> HR15	<input type="checkbox"/> HR16	<input type="checkbox"/> HR65	<input type="checkbox"/> HR66	<input type="checkbox"/> HR17	<input type="checkbox"/> HR67	<input type="checkbox"/> HR68	<input type="checkbox"/> HR18	<input type="checkbox"/> HR69	<input type="checkbox"/> HR70	<input type="checkbox"/> HR71	SF	SF	SF
Cadre ²	<input type="checkbox"/> STD <input type="checkbox"/> FC01	<input type="checkbox"/> FC03	<input type="checkbox"/> FC04	<input type="checkbox"/> FC05	<input type="checkbox"/> FC06	<input type="checkbox"/> FC07	<input type="checkbox"/> FC08	<input type="checkbox"/> FC09	<input type="checkbox"/> FC17	<input type="checkbox"/> FC18	<input type="checkbox"/> FC19	<input type="checkbox"/> FC20	<input type="checkbox"/> FC21	<input type="checkbox"/> FC22	<input type="checkbox"/> FC23	<input type="checkbox"/> FC24	<input type="checkbox"/> FC25	<input type="checkbox"/> FC26	<input type="checkbox"/> FC27	SF	SF	SF

1- La représentation des couleurs peut varier d'un écran à l'autre. Par conséquent, la couleur finale de la peinture de votre fauteuil peut différer légèrement de ce que vous voyez sur votre écran;

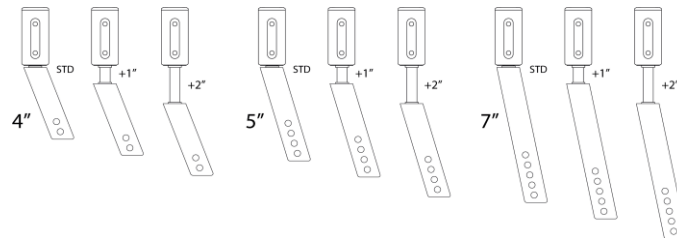
Le fini entre le cadre et les cerceaux Newton Airgrip pourrait différer;

2- Avec croisillon noir en aluminium hydroformé

CODE	DÉSIGNATION	Nouveaux PLV en € TTC
9548490	VPH, Achat neuf, FRMC, modulaire à propulsion manuelle multi-configurables	3 303,53 €
9946865	VPH FRM, supplément pour fauteuil roulant bariatrique	700,00 €
9901029	VPH, adjonction, PAP, forfait A adjonctions membre supérieur	Dans la limite de 600.00 €
9901667	VPH, adjonction, PAP forfait B adjonctions membre inférieur	Dans la limite de 600.00 €
9923930	VPH, adjonction, levier de basculement pour FRM, FRMC, FRMA, FRMS, FRMP et FRMV	25,00 €
9959106	VPH, adjonction, supplément appui-tête réglable	160,00 €
9903904	VPH, adjonction, support d'oxygénothérapie et/ou d'appareil de ventilation assisté	500,00 €

Notes :


Combinaison des fourches et des tiges de fourches



DOSSIERS NXT

NOTE: Sauf si indiqué autrement, tous les dossiers NXT^{MD} sont livrés avec un ensemble de fixation Quickfit^{MD}. L'ensemble est compatible avec les tubulures de diamètre 1.9 cm, 2.22 cm et 2.54 cm sans cales. L'ensemble permet les ajustements suivants : hauteur, rotation, 12.7cm en profondeur et 25 degrés d'angle en postérieure ou antérieure.

****Chaque dossier s'adapte à des largeurs de fauteuil allant jusqu'à 5.08 cm de plus****



Xtend™ – Dossier thoracique, ajustable en hauteur

- Plage de réglage en hauteur sans intervalle de 40.6 – 50.8 cm avec une légère courbe thoracique latérale de 8.9 cm.
- Capacité de poids pour les dossiers de 50.8 cm ou moins est 300lb (136 kg), et 400lb (181.5 kg) pour les dossiers de 55.9 cm et plus
- La housse de remplacement est sans frais lorsqu'acheté avec le dossier

# de modèle	Largeur du fauteuil	Hauteur du dossier	HT	TTC		Code LPPR	QTÉ	Housse et mousse de remplacement #de modèle Prix	QTÉ
NHAACB1616/20	40.6cm	40.6 - 50.8 cm	568.72 €	600.00 €	600.00 €	4510004		NIB-2138V SF	
NHAACB1816/20	45.7cm	40.6 - 50.8 cm	568.72 €	600.00 €	600.00 €	4510004		NIB-2139V SF	
NHAACB2016/20	50.8 cm	40.6 - 50.8 cm	568.72 €	600.00 €	600.00 €	4510004		NIB-2140V SF	
NHAACB2216/20	55.9 cm	40.6 - 50.8 cm	568.72 €	600.00 €	600.00 €	4510004		NIB-2141V SF	
NHAACB2416/20	61.0 cm	40.6 - 50.8 cm	568.72 €	600.00 €	600.00 €	4510004		NIB-2142V SF	

Xtend™ DEEP – Dossier thoracique anatomique prononcé, ajustable en hauteur

- Plage de réglage en hauteur sans intervalle de 40.6 – 50.8 cm avec une légère courbe thoracique latérale de 8.9 cm.
- Capacité de poids pour les dossiers de 50.8 cm ou moins est 300lb (136 kg), et 400lb (181.5 kg) pour les dossiers de 55.9 cm et plus
- La housse de remplacement est sans frais lorsqu'acheté avec le dossier

# de modèle	Largeur du fauteuil	Hauteur du dossier	HT	TTC		Code LPPR	QTÉ	Housse et mousse de remplacement #de modèle Prix	QTÉ
NHAPCB1616/20	40.6cm	40.6 - 50.8 cm	568.72 €	600.00 €	600.00 €	4510004		NIB-2143V SF	
NHAPCB1816/20	45.7cm	40.6 - 50.8 cm	568.72 €	600.00 €	600.00 €	4510004		NIB-2144V SF	
NHAPCB2016/20	50.8 cm	40.6 - 50.8 cm	568.72 €	600.00 €	600.00 €	4510004		NIB-2145V SF	
NHAPCB2216/20	55.9 cm	40.6 - 50.8 cm	568.72 €	600.00 €	600.00 €	4510004		NIB-2146V SF	
NHAPCB2416/20	61.0 cm	40.6 - 50.8 cm	568.72 €	600.00 €	600.00 €	4510004		NIB-2147V SF	



Optima™ – Dossier support thoracique

- Possède une légère courbe thoracique de 7.6 cm.
- Capacité de poids pour les dossiers de 50.8 cm ou moins est 300lb (136 kg), et 400lb (181.5 kg) pour les dossiers de 55.9 cm et plus.
- lorsqu'un ensemble de fixation à 4 points est utilisé, les dossiers de 58.4 cm et plus ont une capacité de poids de 550lb
- La housse de remplacement est sans frais lorsqu'acheté avec le dossier

# de modèle	Largeur du fauteuil	Hauteur du dossier	HT	TTC		Code LPPR	QTÉ	Housse et mousse de remplacement	QTÉ
NOACB1307	*33 cm	17.8 cm	568.72 €	600.00 €	600.00 €	4510004		NIB-2187V SF	
NOACB1309	*33 cm	22.9 cm	568.72 €	600.00 €	600.00 €	4510004		NIB-2188V SF	
NOACB1313	*33 cm	33 cm	568.72 €	600.00 €	600.00 €	4510004		NIB-2189V SF	
NOACB1316	*33 cm	40.6 cm	568.72 €	600.00 €	600.00 €	4510004		NIB-2190V SF	
NOACB1407	35.6 cm	17.8 cm	568.72 €	600.00 €	600.00 €	4510004		NIB-2191V SF	
NOACB1409	35.6 cm	22.9 cm	568.72 €	600.00 €	600.00 €	4510004		NIB-2192V SF	
NOACB1413	35.6 cm	33 cm	568.72 €	600.00 €	600.00 €	4510004		NIB-2193V SF	
NOACB1416	35.6 cm	40.6 cm	568.72 €	600.00 €	600.00 €	4510004		NIB-2194V SF	
NOACB1507	38.1 cm	17.8 cm	568.72 €	600.00 €	600.00 €	4510004		NIB-2195V SF	
NOACB1509	38.1 cm	22.9 cm	568.72 €	600.00 €	600.00 €	4510004		NIB-2196V SF	
NOACB1513	38.1 cm	33 cm	568.72 €	600.00 €	600.00 €	4510004		NIB-2197V SF	
NOACB1516	38.1 cm	40.6 cm	568.72 €	600.00 €	600.00 €	4510004		NIB-2198V SF	
NOACB1607	40.6 cm	17.8 cm	568.72 €	600.00 €	600.00 €	4510004		NIB-2199V SF	
NOACB1609	40.6 cm	22.9 cm	568.72 €	600.00 €	600.00 €	4510004		NIB-2200V SF	

# de modèle	Largeur du fauteuil	Hauteur du dossier	HT	TTC		Code LPPR	QTÉ	Housse et mousse de remplacement	QTÉ
NOACB1613	40.6 cm	33 cm	568.72 €	600.00 €	600.00 €	4510004		NIB-2201V SF	
NOACB1616	40.6 cm	40.6 cm	568.72 €	600.00 €	600.00 €	4510004		NIB-2202V SF	
NOACB1619	40.6 cm	48.3 cm	568.72 €	600.00 €	600.00 €	4510004		NIB-2203V SF	
NOACB1707	43.2 cm	17.8 cm	568.72 €	600.00 €	600.00 €	4510004		NIB-2204V SF	
NOACB1709	43.2 cm	22.9 cm	568.72 €	600.00 €	600.00 €	4510004		NIB-2205V SF	
NOACB1713	43.2 cm	33 cm	568.72 €	600.00 €	600.00 €	4510004		NIB-2206V SF	
NOACB1716	43.2 cm	40.6 cm	568.72 €	600.00 €	600.00 €	4510004		NIB-2207V SF	
NOACB1719	43.2 cm	48.3 cm	568.72 €	600.00 €	600.00 €	4510004		NIB-2208V SF	
NOACB1807	45.7 cm	17.8 cm	568.72 €	600.00 €	600.00 €	4510004		NIB-2209V SF	
NOACB1809	45.7 cm	22.9 cm	568.72 €	600.00 €	600.00 €	4510004		NIB-2210V SF	
NOACB1813	45.7 cm	33 cm	568.72 €	600.00 €	600.00 €	4510004		NIB-2211V SF	
NOACB1816	45.7 cm	40.6 cm	568.72 €	600.00 €	600.00 €	4510004		NIB-2212V SF	
NOACB1819	45.7 cm	48.3 cm	568.72 €	600.00 €	600.00 €	4510004		NIB-2213V SF	
NOACB1916	48.3 cm	40.6 cm	568.72 €	600.00 €	600.00 €	4510004		NIB-2214V SF	
NOACB1919	48.3 cm	48.3 cm	568.72 €	600.00 €	600.00 €	4510004		NIB-2215V SF	
NOACB2007	50.8 cm	17.8 cm	568.72 €	600.00 €	600.00 €	4510004		NIB-2216V SF	
NOACB2009	50.8 cm	22.9 cm	568.72 €	600.00 €	600.00 €	4510004		NIB-2217V SF	
NOACB2013	50.8 cm	33 cm	568.72 €	600.00 €	600.00 €	4510004		NIB-2218V SF	
NOACB2016	50.8 cm	40.6 cm	568.72 €	600.00 €	600.00 €	4510004		NIB-2219V SF	
NOACB2019	50.8 cm	48.3 cm	568.72 €	600.00 €	600.00 €	4510004		NIB-2220V SF	
NOACB2116	53.3 cm	40.6 cm	568.72 €	600.00 €	600.00 €	4510004		NIB-2221V SF	
NOACB2119	53.3 cm	48.3 cm	568.72 €	600.00 €	600.00 €	4510004		NIB-2222V SF	
NOACB2213	55.9 cm	33 cm	568.72 €	600.00 €	600.00 €	4510004		NIB-2223V SF	
NOACB2216	55.9 cm	40.6 cm	568.72 €	600.00 €	600.00 €	4510004		NIB-2224V SF	
NOACB2219	55.9 cm	48.3 cm	568.72 €	600.00 €	600.00 €	4510004		NIB-2225V SF	

*Dossiers de 35.6 cm ou moins ne possèdent pas de manettes de déclenchement, car ils ne peuvent s'y fixer.

Optima™ DEEP – Dossier support thoracique anatomique prononcé

- › Possède un support thoracique prononcé réglable en profondeur de 14-17.8 cm.
- › Capacité de poids pour les dossiers de 50.8 cm ou moins est 300lb (136 kg), et 400lb (181,5 kg) pour les dossiers de 55.9 cm et plus.
- › Lorsqu'un ensemble de fixation à 4 points est utilisé, les dossiers de 58.4 cm et plus ont une capacité de poids de 550lb.
- › La housse de remplacement est sans frais lorsqu'acheté avec le dossier

# de modèle	Largeur du fauteuil	Hauteur du dossier	HT	TTC		Code LPPR	QTÉ	Housse et mousse de remplacement	QTÉ
NOPCB1307	*33 cm	17.8 cm	568.72 €	600.00 €	600.00 €	4510004		NIB-2240V SF	
NOPCB1309	*33 cm	22.9 cm	568.72 €	600.00 €	600.00 €	4510004		NIB-2241V SF	
NOPCB1313	*33 cm	33 cm	568.72 €	600.00 €	600.00 €	4510004		NIB-2242V SF	
NOPCB1316	*33 cm	40.6 cm	568.72 €	600.00 €	600.00 €	4510004		NIB-2243V SF	
NOPCB1407	35.6 cm	17.8 cm	568.72 €	600.00 €	600.00 €	4510004		NIB-2244V SF	
NOPCB1409	35.6 cm	22.9 cm	568.72 €	600.00 €	600.00 €	4510004		NIB-2245V SF	
NOPCB1413	35.6 cm	33 cm	568.72 €	600.00 €	600.00 €	4510004		NIB-2246V SF	
NOPCB1416	35.6 cm	40.6 cm	568.72 €	600.00 €	600.00 €	4510004		NIB-2247V SF	
NOPCB1507	38.1 cm	17.8 cm	568.72 €	600.00 €	600.00 €	4510004		NIB-2248V SF	
NOPCB1509	38.1 cm	22.9 cm	568.72 €	600.00 €	600.00 €	4510004		NIB-2249V SF	
NOPCB1513	38.1 cm	33 cm	568.72 €	600.00 €	600.00 €	4510004		NIB-2250V SF	
NOPCB1516	38.1 cm	40.6 cm	568.72 €	600.00 €	600.00 €	4510004		NIB-2251V SF	
NOPCB1607	40.6 cm	17.8 cm	568.72 €	600.00 €	600.00 €	4510004		NIB-2252V SF	
NOPCB1609	40.6 cm	22.9 cm	568.72 €	600.00 €	600.00 €	4510004		NIB-2253V SF	
NOPCB1613	40.6 cm	33 cm	568.72 €	600.00 €	600.00 €	4510004		NIB-2254V SF	
NOPCB1616	40.6 cm	40.6 cm	568.72 €	600.00 €	600.00 €	4510004		NIB-2255V SF	
NOPCB1619	40.6 cm	48.3 cm	568.72 €	600.00 €	600.00 €	4510004		NIB-2256V SF	
NOPCB1707	43.2 cm	17.8 cm	568.72 €	600.00 €	600.00 €	4510004		NIB-2257V SF	
NOPCB1709	43.2 cm	22.9 cm	568.72 €	600.00 €	600.00 €	4510004		NIB-2258V SF	
NOPCB1713	43.2 cm	33 cm	568.72 €	600.00 €	600.00 €	4510004		NIB-2259V SF	
NOPCB1716	43.2 cm	40.6 cm	568.72 €	600.00 €	600.00 €	4510004		NIB-2260V SF	
NOPCB1719	43.2 cm	48.3 cm	568.72 €	600.00 €	600.00 €	4510004		NIB-2261V SF	
NOPCB1807	45.7 cm	17.8 cm	568.72 €	600.00 €	600.00 €	4510004		NIB-2262V SF	
NOPCB1809	45.7 cm	22.9 cm	568.72 €	600.00 €	600.00 €	4510004		NIB-2263V SF	
NOPCB1813	45.7 cm	33 cm	568.72 €	600.00 €	600.00 €	4510004		NIB-2264V SF	
NOPCB1816	45.7 cm	40.6 cm	568.72 €	600.00 €	600.00 €	4510004		NIB-2265V SF	
NOPCB1819	45.7 cm	48.3 cm	568.72 €	600.00 €	600.00 €	4510004		NIB-2266V SF	
NOPCB1916	48.3 cm	40.6 cm	568.72 €	600.00 €	600.00 €	4510004		NIB-2267V SF	
NOPCB1919	48.3 cm	48.3 cm	568.72 €	600.00 €	600.00 €	4510004		NIB-2268V SF	
NOPCB2007	50.8 cm	17.8 cm	568.72 €	600.00 €	600.00 €	4510004		NIB-2269V SF	
NOPCB2009	50.8 cm	22.9 cm	568.72 €	600.00 €	600.00 €	4510004		NIB-2270V SF	
NOPCB2013	50.8 cm	33 cm	568.72 €	600.00 €	600.00 €	4510004		NIB-2271V SF	
NOPCB2016	50.8 cm	40.6 cm	568.72 €	600.00 €	600.00 €	4510004		NIB-2272V SF	
NOPCB2019	50.8 cm	48.3 cm	568.72 €	600.00 €	600.00 €	4510004		NIB-2273V SF	
NOPCB2116	53.3 cm	40.6 cm	568.72 €	600.00 €	600.00 €	4510004		NIB-2274V SF	
NOPCB2119	53.3 cm	48.3 cm	568.72 €	600.00 €	600.00 €	4510004		NIB-2275V SF	
NOPCB2213	55.9 cm	33 cm	568.72 €	600.00 €	600.00 €	4510004		NIB-2276V SF	
NOPCB2216	55.9 cm	40.6 cm	568.72 €	600.00 €	600.00 €	4510004		NIB-2277V SF	
NOPCB2219	55.9 cm	48.3 cm	568.72 €	600.00 €	600.00 €	4510004		NIB-2278V SF	

*Dossiers de 35.6 cm ou moins ne possèdent pas de manettes de déclenchement, car ils ne peuvent s'y fixer.

Optima™ Carbon – Dossier support thoracique, coquille en carbone

- › Ce dossier en fibre de carbone possède une légère courbe thoracique.
- › Capacité de poids pour les dossiers de 50.8 cm ou moins est 300lb (136 kg).
- › La housse de remplacement est sans frais lorsqu'acheté avec le dossier

# de modèle	Largeur du fauteuil	Hauteur du dossier	HT	TTC		Code LPPR	QTÉ	Housse et mousse de remplacement	QTÉ
NOCFACB1409	35.6 cm	22.9 cm	568.72 €	600.00 €	600.00 €	4510004		NIB-2192V SF	
NOCFACB1413	35.6 cm	33 cm	568.72 €	600.00 €	600.00 €	4510004		NIB-2193V SF	
NOCFACB1416	35.6 cm	40.6 cm	568.72 €	600.00 €	600.00 €	4510004		NIB-2194V SF	
NOCFACB1509	38.1 cm	22.9 cm	568.72 €	600.00 €	600.00 €	4510004		NIB-2196V SF	
NOCFACB1513	38.1 cm	33 cm	568.72 €	600.00 €	600.00 €	4510004		NIB-2197V SF	
NOCFACB1516	38.1 cm	40.6 cm	568.72 €	600.00 €	600.00 €	4510004		NIB-2198V SF	
NOCFACB1609	40.6 cm	22.9 cm	568.72 €	600.00 €	600.00 €	4510004		NIB-2200V SF	
NOCFACB1613	40.6 cm	33 cm	568.72 €	600.00 €	600.00 €	4510004		NIB-2201V SF	
NOCFACB1616	40.6 cm	40.6 cm	568.72 €	600.00 €	600.00 €	4510004		NIB-2202V SF	
NOCFACB1709	43.2 cm	22.9 cm	568.72 €	600.00 €	600.00 €	4510004		NIB-2205V SF	
NOCFACB1713	43.2 cm	33 cm	568.72 €	600.00 €	600.00 €	4510004		NIB-2206V SF	
NOCFACB1716	43.2 cm	40.6 cm	568.72 €	600.00 €	600.00 €	4510004		NIB-2207V SF	
NOCFACB1809	45.7 cm	22.9 cm	568.72 €	600.00 €	600.00 €	4510004		NIB-2210V SF	
NOCFACB1813	45.7 cm	33 cm	568.72 €	600.00 €	600.00 €	4510004		NIB-2211V SF	
NOCFACB1816	45.7 cm	40.6 cm	568.72 €	600.00 €	600.00 €	4510004		NIB-2212V SF	
NOCFACB2009	50.8 cm	22.9 cm	568.72 €	600.00 €	600.00 €	4510004		NIB-2217V SF	
NOCFACB2013	50.8 cm	33 cm	568.72 €	600.00 €	600.00 €	4510004		NIB-2218V SF	
NOCFACB2016	50.8 cm	40.6 cm	568.72 €	600.00 €	600.00 €	4510004		NIB-2219V SF	

Optima™ Carbon DEEP – Dossier support thoracique anatomique prononcé coquille en carbone




- › De dossier en fibre de carbone possède une courbe thoracique réglable sur une plage de 5,5 po – 7 po.
- › Capacité de poids pour les dossiers de 50.8 cm ou moins est 300lb (136 kg).
- › La housse de remplacement est sans frais lorsqu'acheté avec le dossier

# de modèle	Largeur du fauteuil	Hauteur du dossier	HT	TTC		Code LPPR	QTÉ	Housse et mousse de remplacement	QTÉ
NOCFPCB1409	35.6 cm	22.9 cm	568.72 €	600.00 €	600.00 €	4510004		NIB-2245V SF	
NOCFPCB1413	35.6 cm	33 cm	568.72 €	600.00 €	600.00 €	4510004		NIB-2246V SF	
NOCFPCB1416	35.6 cm	40.6 cm	568.72 €	600.00 €	600.00 €	4510004		NIB-2247V SF	
NOCFPCB1509	38.1 cm	22.9 cm	568.72 €	600.00 €	600.00 €	4510004		NIB-2249V SF	
NOCFPCB1513	38.1 cm	33 cm	568.72 €	600.00 €	600.00 €	4510004		NIB-2250V SF	
NOCFPCB1516	38.1 cm	40.6 cm	568.72 €	600.00 €	600.00 €	4510004		NIB-2251V SF	
NOCFPCB1609	40.6 cm	22.9 cm	568.72 €	600.00 €	600.00 €	4510004		NIB-2253V SF	
NOCFPCB1613	40.6 cm	33 cm	568.72 €	600.00 €	600.00 €	4510004		NIB-2254V SF	
NOCFPCB1616	40.6 cm	40.6 cm	568.72 €	600.00 €	600.00 €	4510004		NIB-2255V SF	
NOCFPCB1709	43.2 cm	22.9 cm	568.72 €	600.00 €	600.00 €	4510004		NIB-2258V SF	
NOCFPCB1713	43.2 cm	33 cm	568.72 €	600.00 €	600.00 €	4510004		NIB-2259V SF	
NOCFPCB1716	43.2 cm	40.6 cm	568.72 €	600.00 €	600.00 €	4510004		NIB-2260V SF	
NOCFPCB1809	45.7 cm	22.9 cm	568.72 €	600.00 €	600.00 €	4510004		NIB-2263V SF	
NOCFPCB1813	45.7 cm	33 cm	568.72 €	600.00 €	600.00 €	4510004		NIB-2264V SF	
NOCFPCB1816	45.7 cm	40.6 cm	568.72 €	600.00 €	600.00 €	4510004		NIB-2265V SF	
NOCFPCB2009	50.8 cm	22.9 cm	568.72 €	600.00 €	600.00 €	4510004		NIB-2270V SF	
NOCFPCB2013	50.8 cm	33 cm	568.72 €	600.00 €	600.00 €	4510004		NIB-2271V SF	
NOCFPCB2016	50.8 cm	40.6 cm	568.72 €	600.00 €	600.00 €	4510004		NIB-2272V SF	

APPUI-TÊTE, REMBOURRAGES ET MATÉRIEL NXT, MULTIFIT



Sélection de coussins d'appui-tête NXT MultiFit

- › Tous les coussins de tête peuvent être formés pour s'adapter aux besoins individuels.
- › Possèdent un recouvrement lavable et une housse nettoyable supplémentaire
- › **LORSQUE LE COUSSIN D'APPUI-TÊTE EST SÉLECTIONNÉ, le NIB-0747 (quicaillerie multiaxe) + NIB-0823 (réceptacle de l'appui-tête) sont nécessaires pour la fixation.**

# de modèle	Description	Code LPPR	HT	TTC	TTC	QTÉ
NIB-0785 + NIB-0747 + NIB 0823	 Petit coussin de support de tête anatomique, 22.9 x 12.7 cm	4510001	151.66 €	160 €	160 €	
NIB-0784 + NIB-0747 + NIB 0823	 Grand coussin de tête rectangulaire 25.4 x 12.7 cm	4510001	151.66 €	160 €	160 €	
NIB-0818 + NIB-0747 + NIB 0823	 Très grand coussin de tête rectangulaire, 35.6 x 12.7 cm	4510001	151.66 €	160 €	160 €	

COUSSINS NXT

BioFit
COUSSIN





Coussins BioFit™

- › BioFit est un coussin multicouche utilisant la plus récente technologie de mousse de gel élastique Visco.
- › La conception de la multicouche BioFit offre une immersion profonde et un soutien à la protection de la peau.
- › Le BioFit est conçu pour le bien-être et le positionnement pour les utilisateurs qui présentent un risque modéré à élevé de lésions cutanées
- › Capacité de poids pour coussins de 25.4-50.8 cm est 300 lb (136 kg), et les coussins de 55.9-61 cm est 400 lb (181.5 kg).
- › Option: choix de la housse de remplacement Smartx3D, de la cale pelvienne ou de la coquille de siège sans frais lorsque commandées avec un coussin, spécifier le numéro modèle avec

# de modèle	Largeur du fauteuil	Profondeur du fauteuil	HT	TTC		Code LPPR	QTÉ	Remplacement housse smartx ^{3D} # de modèle Prix	QTÉ
NXCABF1210	30.5 cm	25.4 cm	568.72 €	600.00 €	600.00 €	4510005		NXCABF1210V SF	
NXCABF1212	30.5 cm	30.5 cm	568.72 €	600.00 €	600.00 €	4510005		NXCABF1212V SF	
NXCABF1214	30.5 cm	35.6 cm	568.72 €	600.00 €	600.00 €	4510005		NXCABF1214V SF	
¹ NXCABF1312	33.0 cm	30.5 cm	568.72 €	600.00 €	600.00 €	4510005		NXCABF1312V SF	
¹ NXCABF1314	33.0 cm	35.6 cm	568.72 €	600.00 €	600.00 €	4510005		NXCABF1314V SF	
¹ NXCABF1315	33.0 cm	38.1 cm	568.72 €	600.00 €	600.00 €	4510005		NXCABF1315V SF	
¹ NXCABF1316	33.0 cm	40.6 cm	568.72 €	600.00 €	600.00 €	4510005		NXCABF1316V SF	
NXCABF1412	35.6 cm	30.5 cm	568.72 €	600.00 €	600.00 €	4510005		NXCABF1412V SF	
NXCABF1414	35.6 cm	35.6 cm	568.72 €	600.00 €	600.00 €	4510005		NXCABF1414V SF	
¹ NXCABF1415	35.6 cm	35.6 cm	568.72 €	600.00 €	600.00 €	4510005		NXCABF1415V SF	
NXCABF1416	35.6 cm	40.6 cm	568.72 €	600.00 €	600.00 €	4510005		NXCABF1416V SF	
¹ NXCABF1515	38.1 cm	38.1 cm	568.72 €	600.00 €	600.00 €	4510005		NXCABF1515V SF	
¹ NXCABF1516	38.1 cm	40.6 cm	568.72 €	600.00 €	600.00 €	4510005		NXCABF1516V SF	
¹ NXCABF1517	38.1 cm	43.2 cm	568.72 €	600.00 €	600.00 €	4510005		NXCABF1517V SF	
¹ NXCABF1518	38.1 cm	45.7 cm	568.72 €	600.00 €	600.00 €	4510005		NXCABF1518V SF	
¹ NXCABF1519	38.1 cm	48.2 cm	568.72 €	600.00 €	600.00 €	4510005		NXCABF1519V SF	
¹ NXCABF1520	38.1 cm	50.8 cm	568.72 €	600.00 €	600.00 €	4510005		NXCABF1520V SF	
¹ NXCABF1615	40.6 cm	38.1 cm	568.72 €	600.00 €	600.00 €	4510005		NXCABF1615V SF	
NXCABF1616	40.6 cm	40.6 cm	568.72 €	600.00 €	600.00 €	4510005		NXCABF1616V SF	
¹ NXCABF1617	40.6 cm	43.2 cm	568.72 €	600.00 €	600.00 €	4510005		NXCABF1617V SF	
NXCABF1618	40.6 cm	45.7 cm	568.72 €	600.00 €	600.00 €	4510005		NXCABF1618V SF	
¹ NXCABF1619	40.6 cm	48.3 cm	568.72 €	600.00 €	600.00 €	4510005		NXCABF1619V SF	
NXCABF1620	40.6 cm	50.8 cm	568.72 €	600.00 €	600.00 €	4510005		NXCABF1620V SF	
¹ NXCABF1716	43.2 cm	40.6 cm	568.72 €	600.00 €	600.00 €	4510005		NXCABF1716V SF	
¹ NXCABF1717	43.2 cm	43.2 cm	568.72 €	600.00 €	600.00 €	4510005		NXCABF1717V SF	
¹ NXCABF1718	43.2 cm	45.7 cm	568.72 €	600.00 €	600.00 €	4510005		NXCABF1718V SF	
¹ NXCABF1719	43.2 cm	48.3 cm	568.72 €	600.00 €	600.00 €	4510005		NXCABF1719V SF	
¹ NXCABF1720	43.2 cm	50.8 cm	568.72 €	600.00 €	600.00 €	4510005		NXCABF1720V SF	
NXCABF1816	45.7 cm	40.6 cm	568.72 €	600.00 €	600.00 €	4510005		NXCABF1816V SF	
¹ NXCABF1817	45.7 cm	43.2 cm	568.72 €	600.00 €	600.00 €	4510005		NXCABF1817V SF	
NXCABF1818	45.7 cm	45.7 cm	568.72 €	600.00 €	600.00 €	4510005		NXCABF1818V SF	
¹ NXCABF1819	45.7 cm	48.3 cm	568.72 €	600.00 €	600.00 €	4510005		NXCABF1819V SF	
NXCABF1820	45.7 cm	50.8 cm	568.72 €	600.00 €	600.00 €	4510005		NXCABF1820V SF	
¹ NXCABF1822	45.7 cm	55.9 cm	568.72 €	600.00 €	600.00 €	4510005		NXCABF1822V SF	
¹ NXCABF1916	48.3 cm	40.6 cm	568.72 €	600.00 €	600.00 €	4510005		NXCABF1916V SF	
¹ NXCABF1917	48.3 cm	43.2 cm	568.72 €	600.00 €	600.00 €	4510005		NXCABF1917V SF	
¹ NXCABF1918	48.3 cm	45.7 cm	568.72 €	600.00 €	600.00 €	4510005		NXCABF1918V SF	
¹ NXCABF1919	48.3 cm	48.3 cm	568.72 €	600.00 €	600.00 €	4510005		NXCABF1919V SF	
¹ NXCABF1920	48.3 cm	50.8 cm	568.72 €	600.00 €	600.00 €	4510005		NXCABF1920V SF	
NXCABF2016	50.8 cm	40.6 cm	568.72 €	600.00 €	600.00 €	4510005		NXCABF2016V SF	
¹ NXCABF2017	50.8 cm	43.2 cm	568.72 €	600.00 €	600.00 €	4510005		NXCABF2017V SF	
NXCABF2018	50.8 cm	45.7 cm	568.72 €	600.00 €	600.00 €	4510005		NXCABF2018V SF	
¹ NXCABF2019	50.8 cm	48.3 cm	568.72 €	600.00 €	600.00 €	4510005		NXCABF2019V SF	
NXCABF2020	50.8 cm	50.8 cm	568.72 €	600.00 €	600.00 €	4510005		NXCABF2020V SF	
¹ NXCABF2022	50.8 cm	55.9 cm	568.72 €	600.00 €	600.00 €	4510005		NXCABF2022V SF	
¹ NXCABF2116	53.3 cm	40.6 cm	568.72 €	600.00 €	600.00 €	4510005		NXCABF2116V SF	
¹ NXCABF2118	53.3 cm	45.7 cm	568.72 €	600.00 €	600.00 €	4510005		NXCABF2118V SF	
¹ NXCABF2120	53.3 cm	50.8 cm	568.72 €	600.00 €	600.00 €	4510005		NXCABF2120V SF	
NXCABF2216	55.9 cm	40.6 cm	568.72 €	600.00 €	600.00 €	4510005		NXCABF2216V SF	
NXCABF2218	55.9 cm	45.7 cm	568.72 €	600.00 €	600.00 €	4510005		NXCABF2218V SF	
NXCABF2220	55.9 cm	50.8 cm	568.72 €	600.00 €	600.00 €	4510005		NXCABF2220V SF	
¹ NXCABF2222	55.9 cm	55.9 cm	568.72 €	600.00 €	600.00 €	4510005		NXCABF2222V SF	

¹ Grandeur non standard/coussin sur mesure.

Accessoires pour coussins/sièges

# de modèle		Description	Dimensions du changement	Prix	QTÉ
NIB-0711		Cale pelvienne de 1.2 cm (en deux)	Toutes les tailles		SF
RSSI 1600		Coquille de siège	S'adapte à des coussins de 40.6 et 43.2 cm de largeur et 35.6 – 45.7 cm de profondeur		SF
RSSI 1800		Coquille de siège	S'adapte à des coussins de 45.7 et 48.26 cm de largeur et 35.6 – 45.7 cm de profondeur		SF
RSSI 2000		Coquille de siège	S'adapte à des coussins de 50.8 – 55.9 cm de largeur et 45.7 – 50.8 cm de profondeur		SF

Notes: