



## Helio Kids FICHE DE MESURE - FRMC

### 1- Information sur l'acheteur

No Commande : \* \_\_\_\_\_ Date : \_\_\_\_\_

Établissement : \* \_\_\_\_\_

Acheteur : \* \_\_\_\_\_

Téléphone : \* \_\_\_\_\_

Courriel : \* \_\_\_\_\_

Préférence de contact : \* Téléphone ☐ Courriel ☐

Bénéficiaire : \_\_\_\_\_

### 2- Information du clinicien/Thérapeute/Représentant

Thérapeute/Clinicien/Représentant : \* \_\_\_\_\_

Téléphone : \* \_\_\_\_\_

Courriel : \* \_\_\_\_\_

Préférence de contact : \* Téléphone ☐ Courriel ☐

\*Requis

### 3- Information de livraison

Envoyé à : \_\_\_\_\_

Nom : \_\_\_\_\_

Adresse : \_\_\_\_\_

Ville : \_\_\_\_\_ Province : \_\_\_\_\_

Code postal : \_\_\_\_\_

Tel : \_\_\_\_\_

MA088 ☐

Manuel Français (STD)

Tarif HT/TVA 5,5%

MODÈLE						Prix public	LPPR/PLV		
						HT	TTC		Codes LPP
WC06	<input type="checkbox"/>	Fauteuil roulant pliant HELIO KIDS ultraléger en fibre de carbone <b>Incluant dossier fixe ou dossier réglable en angle et en profondeur</b> ( <i>capacité de poids 79.4 kg</i> ) , dossier réglable en tension, roue Ultracaster en composite 1.5", garde-boue en plastique				3,131.31€	3,303.53 €	3,303.53 €	9548490
<b>Kit de croissance GRATUIT durant les 5 premières années d'utilisation du fauteuil roulant Kids <sup>2</sup></b> Le kit de croissance inclus les croisillons en carbone, les bielles de croisillons, les toiles de siège et de dossier, les appui-pieds et les palettes d'appui-pieds.									
LARGEUR DU SIÈGE <sup>1</sup>						HT	TTC		Codes LPP
SW	<input type="checkbox"/>	30.48cm <input type="checkbox"/>	33.02cm <input type="checkbox"/>	35.56cm <input type="checkbox"/>	38.10cm <input type="checkbox"/>	40.64cm <input type="checkbox"/>	SF	SF	SF

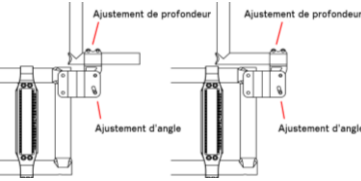
1. Calculateur de largeur

2- Non disponible avec la largeur de 40.64cm



Attention : ne remplir qu'une des deux sections suivantes

PROFONDEUR DU SIÈGE (compatible avec le WC-19)			HT	TTC	Codes LPPR
SD12	<input type="checkbox"/>	Toile de 30.48cm - châssis à 35.56 cm	SF	SF	SF
SD13	<input type="checkbox"/>	Toile de 33.02cm - châssis à 35.56 cm	SF	SF	SF
SD14	<input type="checkbox"/>	Toile de 35.56cm - châssis à 35.56 cm	SF	SF	SF
SD15	<input type="checkbox"/>	Toile de 38.10cm - châssis à 38.10 cm	SF	SF	SF
SD16	<input type="checkbox"/>	Toile de 40.64cm - châssis à 40.64 cm	SF	SF	SF
MONTANTS DE DOSSIER FIXES			HT	TTC	Codes LPPR
BC11-1215	<input type="checkbox"/>	Montants droits 30.48 - 38.10cm	SF	SF	SF
BC11-1518	<input type="checkbox"/>	Montants droits 38.10 - 45.72cm	SF	SF	SF
BC11-1821	<input type="checkbox"/>	Montants droits 45.72 - 53.34cm STD	SF	SF	SF
BC12-1315	<input type="checkbox"/>	Montants de 8 degrés 34.29 - 38.10cm	SF	SF	SF
BC12-1518	<input type="checkbox"/>	Montants de 8 degrés 38.10 - 45.72cm	SF	SF	SF
BC12-1821	<input type="checkbox"/>	Montants de 8 degrés 45.72 - 53.34cm STD	SF	SF	SF
Spécifiez la hauteur <sup>5</sup> : _____			Sélectionner UNE option de poignées de poussée		
Mesurer à partir du siège jusqu'au haut de la toile de dossier					
MONTANTS RÉGLABLES EN ANGLE			HT	TTC	Codes LPPR
BC13-1518	<input type="checkbox"/>	Montants droits 38.1 - 45.7cm	SF	SF	SF
BC13-1821	<input type="checkbox"/>	Montants droits 45.7 - 53.3cm STD	SF	SF	SF
BC14-1518	<input type="checkbox"/>	Montants de 8 degrés 38.1 - 45.7cm	SF	SF	SF
BC14-1821	<input type="checkbox"/>	Montants de 8 degrés 45.7 - 53.3cm STD	SF	SF	SF
Sélectionner l'angle du montant : _____			Sélectionner UNE option de poignées de poussée		
85° <input type="checkbox"/> 90° <input type="checkbox"/> 95° STD <input type="checkbox"/>					
100° <input type="checkbox"/> 105° <input type="checkbox"/> 110° <input type="checkbox"/>					

PROFONDEUR DU SIÈGE - Réglable en profondeur et en angle <sup>3</sup>			HT	TTC	Codes LPPR
SD14	<input type="checkbox"/>	30.48 - 38.10 cm (toile/châssis à 35.56 cm)	SF	SF	SF
SD15	<input type="checkbox"/>	33.02 - 40.64 cm (toile/châssis à 38.10 cm)	SF	SF	SF
SD16	<input type="checkbox"/>	35.56 - 43.18 cm (toile/châssis à 40.64 cm)	SF	SF	SF
SD17	<input type="checkbox"/>	38.10 - 45.72 cm (toile/châssis à 43.18 cm)	SF	SF	SF
SD18	<input type="checkbox"/>	40.64 - 48.26 cm (toile/châssis à 45.72 cm)	SF	SF	SF
Spécifiez la profondeur <sup>4</sup> : _____ 3- Capacité de 74.84kg avec un dossier réglable en profondeur; compatible avec le WC-19 4- Si non indiquée la profondeur sera égale à la toile de siège.					
					
MONTANTS RÉGLABLES EN PROFONDEUR ET EN ANGLE			HT	TTC	Codes LPPR
BC15-912	<input type="checkbox"/>	Montants droits 22.88 - 30.48cm	SF	SF	SF
BC15-1215	<input type="checkbox"/>	Montants droits 30.48 - 38.10cm	SF	SF	SF
BC15-1518	<input type="checkbox"/>	Montants droits 38.10 - 45.72cm	SF	SF	SF
BC15-1821	<input type="checkbox"/>	Montants droits 45.72 - 53.34cm STD	SF	SF	SF
BC16-1215	<input type="checkbox"/>	Montants de 8 degrés 30.48 - 38.10cm	SF	SF	SF
BC16-1518	<input type="checkbox"/>	Montants de 8 degrés 38.10 - 45.72cm	SF	SF	SF
BC16-1821	<input type="checkbox"/>	Montants de 8 degrés 45.72 - 53.34cm STD	SF	SF	SF
Sélectionner l'angle du Montant : _____			Sélect. 1 option de poignées de poussée		
90° <input type="checkbox"/> 95° STD <input type="checkbox"/> 100° <input type="checkbox"/> 105° <input type="checkbox"/>					

5- Si non indiqué, la hauteur par défaut est au plus bas

6- Les montants de dossier doivent être sélectionnés; Non disponible avec les ancrages WC-19, les appuis-bras en "U" et les montants de dossier ajustables en angle et en hauteur (BC13-1518; BC13-1821; BC14-1518; BC14-1821)

ANCRAGES DE TRANSPORT			HT	TTC	Codes LPPR
AC35	<input type="checkbox"/>	Ancrages de transport occupé	SF	SF	SF

Helio Kids - Hauteur sol-siège AVANT - Indiquez la configuration désirée

Fourches/Position		Roue de 3" (7.62cm)			Roue 4" (10.16cm)			Roue 5" (12.70cm)			Roue 6" (15.24cm)			Roue 7" (17.78cm)			Roue 8" (20.32cm)		
		Longueur des tiges			Longueur des tiges			Longueur des tiges			Longueur des tiges			Longueur des tiges			Longueur des tiges		
		STD	+ 2.54 cm	+ 5.08cm	STD	+ 2.54 cm	+ 5.08cm	STD	+ 2.54 cm	+ 5.08cm	STD	+ 2.54 cm	+ 5.08cm	STD	+ 2.54 cm	+ 5.08cm	STD	+ 2.54 cm	+ 5.08cm
10.16cm	P1	33.02cm	35.56cm	38.10cm	34.29cm	36.83cm	39.37cm												
	P2	34.29cm	36.83cm	39.37cm	35.56cm	38.10cm	40.64cm	36.83cm	39.37cm	41.91cm									
12.7cm	P1																		
	P2				35.56cm	38.10cm	40.64cm	36.83cm	39.37cm	41.91cm									
	P3	35.56cm	38.10cm	40.64cm	36.83cm	39.37cm	41.91cm	38.10cm	40.64cm	43.18cm	39.37cm	41.91cm	44.45cm						
	P4	36.83cm	39.37cm	41.91cm	38.10cm	40.64cm	43.18cm	39.37cm	41.91cm	44.45cm	40.64cm	43.18cm	45.72cm	41.91cm	44.45cm	46.99cm			
17.8cm	P1										41.91cm	44.45cm	46.99cm	43.18cm	45.72cm	48.26cm			
	P2							41.91cm	44.45cm	46.99cm	43.18cm	45.72cm	48.26cm	44.45cm	46.99cm	49.53cm			
	P3							43.18cm	45.72cm	48.26cm	44.45cm	46.99cm	49.53cm	45.72cm	48.26cm	50.88cm	46.99cm	49.53cm	52.07cm
	P4	41.91cm	44.45cm	46.99cm	43.18cm	45.72cm	48.26cm	44.45cm	46.99cm	49.53cm	45.72cm	48.26cm	50.88cm	46.99cm	49.53cm	52.07cm	48.26cm	50.88cm	53.3cm
	P5	43.18cm	45.72cm	48.26cm	44.45cm	46.99cm	49.53cm	45.72cm	48.26cm	50.88cm	46.99cm	49.53cm	52.07cm	48.26cm	50.88cm	53.3cm	49.53cm	52.07cm	53.34cm

Hauteurs disponibles +/- 1/4 po (voir le tableau des combinaison de fourche et tige à la fin du formulaire)

ROUES AVANT									
ROUES AVANT					Disponibilité	HT	TTC		Codes LPPR
CA01-03 à CA01-08	<input type="checkbox"/>	En composite à pneus durs (1")			3", 4", 5", 6", 7", 8"	SF	SF	SF	
CA10 à CA11	<input type="checkbox"/>	Pneumatiques (1 ¼")			6", 8"	SF	SF	SF	
CA14 à CA16	<input type="checkbox"/>	Roues en Composite UltraCaster de <b>Newton</b> (1 ½ ")			4", 5", 6"	SF	SF	SF	

Hauteur sol-siège ARRIÈRE

DIMENSIONS DE ROUE		Hauteurs disponibles	Spécifier la hauteur désirée : _____
<input type="checkbox"/>	Roue de 20" (50.8cm)	31.75 à 43.81cm	
<input type="checkbox"/>	Roue de 22" (55.88cm)	34.29 à 46.35cm	
<input type="checkbox"/>	Roue de 24" (60.9cm)	36.83 à 48.89cm	

Note : La taille des pneus, le centre de gravité et la bascule peuvent augmenter la variation des dimensions jusqu'à +/- 1/2".

ROUES ARRIÈRE									
ROUES ARRIÈRE					Disponibilité	HT	TTC		Codes LPPR
RW02	<input type="checkbox"/>	Newton One - roue à rayons <sup>1</sup>			20", 22" 24"	STD	STD	STD	
PNEUS					Disponibilité	HT	TTC		Codes LPPR
AIRLESS									
TI01	<input type="checkbox"/>	Semi-dur Uréthane 3.49cm - Relief léger, noir <sup>3</sup>			20", 22" 24"	SF	SF	SF	
TI02	<input type="checkbox"/>	Semi-dur Uréthane 3.49cm - Relief moyen, noir <sup>2,3</sup>			22", 24"	SF	SF	SF	
PNEUMATIQUES									
TI06	<input type="checkbox"/>	Pneumatique HP 2.54cm - Relief léger, Résistants à la perforation, noir - <i>SpeedLite</i>			20", 22", 24"	STD	STD	STD	

1- Non compatible avec les pneus Shox; 2- Le pneu 22" est seulement disponible avec la roue Newton Oni 3 - Non disponible avec les appuis-bras en "U" lorsque l'inclinaison de 6° est sélectionnée;

MAINS COURANTES									
MAINS COURANTES					Disponibilité	HT	TTC		Codes LPPR
HR01	<input type="checkbox"/>	Aluminium anodisé			20", 22", 24"	STD	STD	STD	
HR61	<input type="checkbox"/>	Aluminium noir anodisé dur			20", 22", 24"	SF	SF	SF	
HR07	<input type="checkbox"/>	Newton Air Grip noir			20", 22", 24"	SF	SF	SF	
HR99	<input type="checkbox"/>	Cerceau de conduite non requis				SF	SF	SF	

OPTIONS POUR MAINS COURANTES									
Assemblage des mains courantes						HT	TTC		Codes LPPR
HR29	<input type="checkbox"/>	Assemblage standard	Languette longue			SF	SF	SF	
HR030	<input type="checkbox"/>	Assemblage rapproché sans coupe	Languette longue			STD	STD	STD	
HR30	<input type="checkbox"/>	Assemblage rapproché avec coupe <sup>5</sup>	Languette courte 2 positions			SF	SF	SF	
HR31	<input type="checkbox"/>	Assemblage très rapproché <sup>5</sup>	Languette courte 2 positions STD <input type="checkbox"/> 1 position <input type="checkbox"/>			SF	SF	SF	

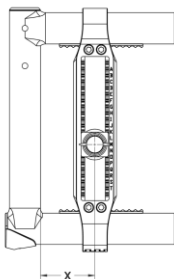
5- Uniquement disponible avec les cerceaux en aluminium et Air Grip;

AXES <sup>1</sup>				HT	TTC		Codes LPPR
AX01	<input type="checkbox"/>	Axes à dégagement rapide		STD	STD	STD	
AX02	<input type="checkbox"/>	Axes filetés		SF	SF	SF	
AX03	<input type="checkbox"/>	Axes à dégagement rapide pour tétraplégique		SF	SF	SF	
PLAQUE D'EXTENSION				HT	TTC		Codes LPPR
AX04	<input type="checkbox"/>	Plaques d'extension pour amputé <sup>2</sup>		SF	SF	SF	

1- Non requis avec la conduite unilatérale à double cerceaux; 2- Peut interférer avec l'appui-bras en L et limiter la hauteur sol siège disponible; Non disponible avec les ancrages WC-19

INCLINAISONS DES ROUES ARRIÈRE				HT	TTC		Codes LPPR
CM00	<input type="checkbox"/>	Inclinaison de 0°		STD	STD	STD	
CM03	<input type="checkbox"/>	Inclinaison de 3°		SF	SF	SF	
CM06	<input type="checkbox"/>	Inclinaison de 6° (non disponible avec plaques d'extension pour amputé)		SF	SF	SF	

CENTRE DE GRAVITÉ



Choisir la position de la plaque de roue arrière

Mesurer la distance du bord avant du tube arrière du châssis, au centre du réceptacle de roue

Plus stable														
X =	AMPUTE <sup>1</sup>	2.5	3.2	3.8	4.4	5.1	5.7	6.3	7	7.6	8.3	8.9	9.5	10.16
	<input type="checkbox"/>	<input type="checkbox"/>	<input type="checkbox"/>	<input type="checkbox"/>	<input type="checkbox"/>	<input type="checkbox"/>	<input type="checkbox"/>	<input type="checkbox"/>	<input type="checkbox"/>	<input type="checkbox"/>	<input type="checkbox"/>	<input type="checkbox"/>	<input type="checkbox"/>	<input type="checkbox"/>

Si pas indiqué la position par défaut est à 3.8 cm

Incompatibilité possible avec une assise inférieure à 43.2cm et un centre de gravité supérieur à 6.3cm

Motion Composites sélectionnera le centre de gravité (CG) le plus proche possible si un problème survient avec le CG

1- Seulement disponible avec la plaque pour amputé

FREINS			HT	TTC		Codes LPPR
WL08	<input type="checkbox"/>	Freins à pousser Newton	STD	STD	STD	
WL02	<input type="checkbox"/>	Freins à tirer	SF	SF	SF	
WL13 WL14	<input type="checkbox"/>	Rallonges de 15.24cm amovibles <sup>1</sup>	SF	SF	SF	
WL99	<input type="checkbox"/>	Freins non-requis	SF	SF	SF	

POTENCES

POTENCES AMOVIBLES, PIVOT INTERNE ET EXTERNE				HT	TTC		Codes LPPR
FR03-01	<input type="checkbox"/>	60° potences pivotantes - 34.29 - 43.18cm	Régler à*	SF	SF	SF	
FR03-02	<input type="checkbox"/>	60° potences pivotantes - 36.83 - 49.53cm	Régler à*	SF	SF	SF	
FR03-03	<input type="checkbox"/>	60° potences pivotantes - 39.37 - 52.07cm	Régler à*	SF	SF	SF	
FR04-01	<input type="checkbox"/>	70° potences pivotantes - 34.29 - 43.18cm	Régler à*	SF	SF	SF	
FR04-02	<input type="checkbox"/>	70° potences pivotantes - 36.83 - 49.53cm	Régler à*	SF	SF	SF	
FR04-03	<input type="checkbox"/>	70° potences pivotantes - 39.37 - 52.07cm	Régler à*	SF	SF	SF	
FR15-01	<input type="checkbox"/>	80° potences pivotantes - 34.29 - 40.64cm <sup>4</sup>	Régler à*	SF	SF	SF	
FR15-02	<input type="checkbox"/>	80° potences pivotantes - 36.83 - 49.53cm <sup>4</sup>	Régler à*	SF	SF	SF	
FR15-03	<input type="checkbox"/>	80° potences pivotantes - 39.37 - 52.07cm <sup>4</sup>	Régler à*	SF	SF	SF	
FR06	<input type="checkbox"/>	90° potences pivotantes à montage frontal - Standard (pas d'extension) <sup>1</sup>	19.05 - 27.94cm Régler à*	SF	SF	SF	
FR07	<input type="checkbox"/>	90° potences pivotantes à montage frontal - Extension courte 5.08cm <sup>1,2</sup>	24.13 - 33.02cm Régler à*	SF	SF	SF	
FR08	<input type="checkbox"/>	90° potences pivotantes à montage frontal - Extension moyenne 10.16cm <sup>1,2</sup>	24.13 - 36.83cm Régler à*	SF	SF	SF	

OPTIONS DE REPOSE-PIEDS				HT	TTC		Codes LPPR
FR09	<input type="checkbox"/>	Montage Haut (fixés avec bagues aux appui-pieds) <sup>3</sup>	12.70 - 34.29cm Régler à*	SF	SF	SF	
FR99	<input type="checkbox"/>	Repose-pieds non requis		SF	SF	SF	

1- Disponible seulement avec repose-pieds deux pièces ajustables en angle; 2- Peut interférer avec les roues avant; 3- Non disponible avec le montage frontal et l'appui-jambe élévateur

\* +/- 1.27cm

4- Non disponible avec roues avant 8"

REPOSE-PIEDS RABATTABLES				HT	TTC		Codes LPPR
FP01	<input type="checkbox"/>	Standard séparées- composite <sup>1</sup>		SF	SF	SF	
FP02	<input type="checkbox"/>	Réglables en angle Newton, séparées - composite		SF	SF	SF	
FP03	<input type="checkbox"/>	Réglables en angle Newton, séparées - aluminium <sup>2</sup>		SF	SF	SF	
FP23	<input type="checkbox"/>	Réglables en angle Newton, séparées, extra-profondes - aluminium		SF	SF	SF	
FP06	<input type="checkbox"/>	Palette monobloc, réglable en angle - aluminium		SF	SF	SF	

ACCESSOIRES D'APPUI-PIEDS				HT	TTC		Codes LPPR
FP08	<input type="checkbox"/>	Sangles talon réglables en longueur (non disponible avec repose-pieds pleine largeur)		SF	SF	SF	
FP09	<input type="checkbox"/>	Sangles mollets simple		SF	SF	SF	

1- Non disponible avec le montage frontal; 2- Le repose-pieds Newton ajustable angle (aluminium) est la seule option disponible avec une largeur de châssis de 30.5cm et 33.0cm

SIÈGES ET POIGNÉES

TOILES DE DOSSIER				HT	TTC		Codes LPPR
BH09	<input type="checkbox"/>	Dossier souple à tension réglable Nylon		STD	STD	STD	
BH99	<input type="checkbox"/>	Dossier non requis		- 20.00 €	- 21.10 €		
	<input type="checkbox"/>	Dossier NXT		Voir liste de prix			9901029

COUSSINS DE SIÈGE				HT	TTC		Codes LPPR
SC04	<input type="checkbox"/>	Coussin de 5.08cm		160.00 €	168.80 €	168.80 €	9901667
SC05	<input type="checkbox"/>	Coussin de 7.62cm		180.00 €	189.90 €	189.90 €	9901667
SC99	<input type="checkbox"/>	Coussin non requis		STD	STD	STD	
	<input type="checkbox"/>	Coussin NXT					9901667

OPTIONS DE POIGNÉES DE POUSSÉE (seulement une option à la fois)				HT	TTC		Codes LPPR
PH01	<input type="checkbox"/>	Poignées de poussée		STD	STD	STD	
PH06-920	<input type="checkbox"/>	Poignées de poussée réglables en hauteur à attache rapide 22.86 - 50.80cm <sup>1,2</sup>		SF	SF	SF	
PH06-923	<input type="checkbox"/>	Poignées de poussée réglables en hauteur à attache rapide 22.86 - 58.4cm <sup>1,2</sup>		SF	SF	SF	
PH02	<input type="checkbox"/>	Sans poignées de poussée		SF	SF	SF	

1- Non compatible avec les poignées de poussette, la barre de tension, l'appui-tête et les freins pour aidant; 2- Non compatible avec le dossier ajustable en prof., les montants de 8 degrés et les plaques d'extension pour amputé

ACCOUDOIRS							
ACCOUDOIRS AMOVIBLES DE TYPE "T" <sup>1</sup>					HT	TTC	Codes LPPR
AR13-610	<input type="checkbox"/>	Manchette de confort courte 25.4cm <sup>3</sup>	15.25-25.40cm		SF	SF	SF
AR03-812	<input type="checkbox"/>	Manchette de confort courte 25.4cm	20.32 - 30.48cm		SF	SF	SF
AR03-1014	<input type="checkbox"/>	Manchette de confort courte 25.4cm	25.40 - 35.56cm		SF	SF	SF
AR14-610	<input type="checkbox"/>	Manchette de confort longue 35.56cm <sup>3</sup>	15.25-25.40cm		SF	SF	SF
AR04-812	<input type="checkbox"/>	Manchette de confort longue 35.56cm	20.32 - 30.48cm		SF	SF	SF
AR04-1014	<input type="checkbox"/>	Manchette de confort longue 35.56cm	25.40 - 35.56cm		SF	SF	SF
ACCOUDOIRS ESCAMOTABLES TYPE "I" <sup>2</sup>					HT	TTC	Codes LPPR
AR07	<input type="checkbox"/>	Accoudoirs escamotables en "I"			SF	SF	SF
AR99	<input type="checkbox"/>	Accoudoirs non requis			SF	SF	SF

1- Peut avoir une restriction d'ajustment de 1.27cm aux extrêmes; 2 - Peut interférer avec les ancrages de dossier riable; Uniquement disponible avec les montants de dossier droits 45.72 - 53.34cm; Non disponible avec la toile de dossier 3- Peut avoir une restriction avec la hauteur sol-siège et les roues arrière

ACCESSOIRES							
PROTÈGE-VÊTEMENTS (non disponible avec les accoudoirs en "T")					HT	TTC	Codes LPPR
SG01	<input type="checkbox"/>	Protège-vêtement en plastique (amovible)	Plaque droite - STD	Plaque déportée <sup>1</sup>	SF	SF	SF
SG06	<input type="checkbox"/>	Garde-boue en plastique (amovible)	Plaque droite - STD	Plaque déportée <sup>1</sup>	STD	STD	STD
SG99	<input type="checkbox"/>	Protège-vêtements non requis			SF	SF	SF

1- Seulement disponible avec inclinaison 0° ; Élargit de 12.7mm par côté pour un total de 25.4mm;

CEINTURES DE SÉCURITÉ					HT	TTC	Codes LPPR
SB02-S	<input type="checkbox"/>	Type automobile - <b>S (88.9 cm)</b>			SF	SF	SF
SB02-M	<input type="checkbox"/>	Type automobile - <b>M (121.92cm)</b>			SF	SF	SF
SB02-L	<input type="checkbox"/>	Type automobile - <b>G (152.40 cm)</b>			SF	SF	SF
SB99	<input type="checkbox"/>	Ceinture de positionnement non-requise			STD	STD	STD




















APPUI-TÊTE <sup>1</sup>					HT	TTC	Codes LPPR
AC01-S	<input type="checkbox"/>	Appui-tête profilé, en nylon - <b>Petit (8.8x15.2cm)</b>			151.66 €	160.00 €	160.00 € 9959106
AC01-M	<input type="checkbox"/>	Appui-tête profilé, en nylon - <b>Moyen (11.4x17.8cm)</b>			151.66 €	160.00 €	160.00 € 9959106
AC01-L	<input type="checkbox"/>	Appui-tête profilé, en nylon - <b>Grand (14x20.3cm)</b>			151.66 €	160.00 €	160.00 € 9959106
AC28	<input type="checkbox"/>	Monture articulée d'appui-tête avec barre de tension (requis avec le dossier à tension ajustable)					

1- Disponible avec poigné de poussée seulement

ACCESSOIRES					HT	TTC	Codes LPPR
AC03	<input type="checkbox"/>	Anti-basculé à roulettes			SF	SF	SF
AC29	<input type="checkbox"/>	Anti-basculé pivotant avec levier de bascule <sup>1</sup> Gauche <input type="checkbox"/> OU Droit <input type="checkbox"/>			23.70 €	25.00 €	25.00 € 9923930
AC27	<input type="checkbox"/>	Lever de bascule <sup>2</sup>			23.70 €	25.00 €	25.00 € 9923930
AC07	<input type="checkbox"/>	Porte-bouteille d'oxygène <sup>4</sup> - Type D et E - installation à gauche			473.93 €	500.00 €	500.00 € 9903904
AC08	<input type="checkbox"/>	Protèges-rayons <sup>3</sup> (paire) Disponible pour : 20", 22", 24", 26"			SF	SF	SF

1- Sélectionner 1 côté seulement; Disponible seulement avec des hauteurs sol-siège arrière de 34.3cm et 50.2cm; 2- Ne peut être combiné avec les anti-basculé

3- Non disponible avec roue Mag et Spinergr; 4- Non compatible avec Appui-bras en L, plaque pour amputé et les ancrages WC-19

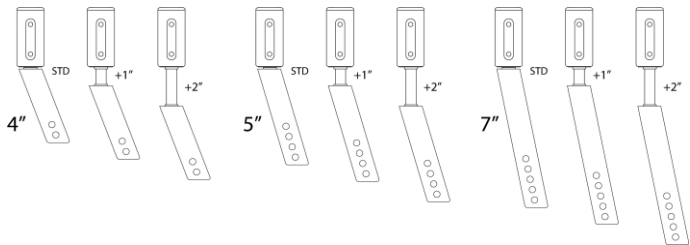
Couleurs																				HT	TTC	
Options <sup>1</sup>		Fibre carbone lustré	Orange Tangerine	Bourgogne	Bleu Saphir	Vert monstre	Anthracite	Fuschia	Bleu acier	Rouge Ferrari	Vert acide	Mauve électrique	Bleu des Caraïbes	Blanc	Perle rose	Mauve prune	Bleu ciel	Cerise noire	Vert kaki (mat)	Sable du désert (mat)		
																						
Cadre <sup>2</sup>		<input type="checkbox"/> STD	<input type="checkbox"/>	<input type="checkbox"/>	<input type="checkbox"/>	<input type="checkbox"/>	<input type="checkbox"/>	<input type="checkbox"/>	<input type="checkbox"/>	<input type="checkbox"/>	<input type="checkbox"/>	<input type="checkbox"/>	<input type="checkbox"/>	<input type="checkbox"/>	<input type="checkbox"/>	<input type="checkbox"/>	<input type="checkbox"/>	<input type="checkbox"/>	<input type="checkbox"/>	<input type="checkbox"/>	SF	SF

1- La représentation des couleurs peut varier d'un écran à l'autre. Par conséquent, la couleur finale de la peinture de votre fauteuil peut différer légèrement de ce que vous voyez sur votre écran;

Le fini entre le cadre et les cerceaux Newton Airgrip pourrait différer; 2 - Croisillon en fibre de carbone noir;

CODE	DÉSIGNATION	Nouveaux PLV en € TTC
9548490	VPH, Achat neuf, FRMC, modulaire à propulsion manuelle multi-configurables	3 303,53 €
9901029	VPH, adjonction, PAP, forfait A adjonctions membre supérieur	Dans la limite de 600.00 €
9901667	VPH, adjonction, PAP forfait B adjonctions membre inférieur	Dans la limite de 600.00 €
9923930	VPH, adjonction, levier de basculement pour FRM, FRMC, FRMA, FRMS, FRMP et FRMV	25,00 €
9959106	VPH, adjonction, supplément appui-tête réglable	160,00 €
9903904	VPH, adjonction, support d'oxygénothérapie et/ou d'appareil de ventilation assisté	500,00 €

### Combinations de fourches et Tiges de fourche




Notes :

## DOSSIERS NXT

› NOTE: Sauf si indiqué autrement, tous les dossiers NXT<sup>MD</sup> sont livrés avec un ensemble de fixation Quickfit<sup>MD</sup>. L'ensemble est compatible avec les tubulures de diamètre 1.9 cm, 2.22 cm et 2.54 cm sans cales. L'ensemble permet les ajustements suivants : hauteur, rotation, 12.7cm en profondeur et 25 degrés d'angle en postérieur ou antérieur.

**\*\*Chaque dossier s'adapte à des largeurs de fauteuil allant jusqu'à 5.08 cm de plus\*\***



### Xtend™ – Dossier thoracique, ajustable en hauteur

- › Plage de réglage en hauteur sans intervalle de 40.6 – 50.8 cm avec une légère courbe thoracique latérale de 8.9 cm.
- › Capacité de poids pour les dossiers de 50.8 cm ou moins est 300lb (136 kg), et 400lb (181.5 kg) pour les dossiers de 55.9 cm et plus
- › La housse de remplacement est sans frais lorsqu'acheté avec le dossier

# de modèle	Largeur du fauteuil	Hauteur du dossier	HT	TTC		Code LPPR	QTÉ	Housse et mousse de remplacement #de modèle   Prix	QTÉ
NHAACB1616/20	40.6cm	40.6 - 50.8 cm	568.72 €	600.00 €	600.00 €	9901029		NIB-2138V   SF	
NHAACB1816/20	45.7cm	40.6 - 50.8 cm	568.72 €	600.00 €	600.00 €	9901029		NIB-2139V   SF	
NHAACB2016/20	50.8 cm	40.6 - 50.8 cm	568.72 €	600.00 €	600.00 €	9901029		NIB-2140V   SF	
NHAACB2216/20	55.9 cm	40.6 - 50.8 cm	568.72 €	600.00 €	600.00 €	9901029		NIB-2141V   SF	
NHAACB2416/20	61.0 cm	40.6 - 50.8 cm	568.72 €	600.00 €	600.00 €	9901029		NIB-2142V   SF	

### Xtend™ DEEP – Dossier thoracique anatomique prononcé, ajustable en hauteur

- › Plage de réglage en hauteur sans intervalle de 40.6 – 50.8 cm avec une légère courbe thoracique latérale de 8.9 cm.
- › Capacité de poids pour les dossiers de 50.8 cm ou moins est 300lb (136 kg), et 400lb (181.5 kg) pour les dossiers de 55.9 cm et plus
- › La housse de remplacement est sans frais lorsqu'acheté avec le dossier

# de modèle	Largeur du fauteuil	Hauteur du dossier	HT	TTC		Code LPPR	QTÉ	Housse et mousse de remplacement #de modèle   Prix	QTÉ
NHAPCB1616/20	40.6cm	40.6 - 50.8 cm	568.72 €	600.00 €	600.00 €	9901029		NIB-2143V   SF	
NHAPCB1816/20	45.7cm	40.6 - 50.8 cm	568.72 €	600.00 €	600.00 €	9901029		NIB-2144V   SF	
NHAPCB2016/20	50.8 cm	40.6 - 50.8 cm	568.72 €	600.00 €	600.00 €	9901029		NIB-2145V   SF	
NHAPCB2216/20	55.9 cm	40.6 - 50.8 cm	568.72 €	600.00 €	600.00 €	9901029		NIB-2146V   SF	
NHAPCB2416/20	61.0 cm	40.6 - 50.8 cm	568.72 €	600.00 €	600.00 €	9901029		NIB-2147V   SF	



### Optima™ – Dossier support thoracique

- › Possède une légère courbe thoracique de 7.6 cm.
- › Capacité de poids pour les dossiers de 50.8 cm ou moins est 300lb (136 kg), et 400lb (181.5 kg) pour les dossiers de 55.9 cm et plus.
- › Lorsqu'un ensemble de fixation à 4 points est utilisé, les dossiers de 58.4 cm et plus ont une capacité de poids de 550lb
- › La housse de remplacement est sans frais lorsqu'acheté avec le dossier

# de modèle	Largeur du fauteuil	Hauteur du dossier	HT	TTC		Code LPPR	QTÉ	Housse et mousse de remplacement	QTÉ
NOACB1307	*33 cm	17.8 cm	568.72 €	600.00 €	600.00 €	9901029		NIB-2187V   SF	
NOACB1309	*33 cm	22.9 cm	568.72 €	600.00 €	600.00 €	9901029		NIB-2188V   SF	
NOACB1313	*33 cm	33 cm	568.72 €	600.00 €	600.00 €	9901029		NIB-2189V   SF	
NOACB1316	*33 cm	40.6 cm	568.72 €	600.00 €	600.00 €	9901029		NIB-2190V   SF	
NOACB1407	35.6 cm	17.8 cm	568.72 €	600.00 €	600.00 €	9901029		NIB-2191V   SF	
NOACB1409	35.6 cm	22.9 cm	568.72 €	600.00 €	600.00 €	9901029		NIB-2192V   SF	
NOACB1413	35.6 cm	33 cm	568.72 €	600.00 €	600.00 €	9901029		NIB-2193V   SF	
NOACB1416	35.6 cm	40.6 cm	568.72 €	600.00 €	600.00 €	9901029		NIB-2194V   SF	
NOACB1507	38.1 cm	17.8 cm	568.72 €	600.00 €	600.00 €	9901029		NIB-2195V   SF	
NOACB1509	38.1 cm	22.9 cm	568.72 €	600.00 €	600.00 €	9901029		NIB-2196V   SF	
NOACB1513	38.1 cm	33 cm	568.72 €	600.00 €	600.00 €	9901029		NIB-2197V   SF	
NOACB1516	38.1 cm	40.6 cm	568.72 €	600.00 €	600.00 €	9901029		NIB-2198V   SF	
NOACB1607	40.6 cm	17.8 cm	568.72 €	600.00 €	600.00 €	9901029		NIB-2199V   SF	
NOACB1609	40.6 cm	22.9 cm	568.72 €	600.00 €	600.00 €	9901029		NIB-2200V   SF	

# de modèle	Largeur du fauteuil	Hauteur du dossier	HT	TTC		Code LPPR	QTÉ	Housse et mousse de remplacement	QTÉ
NOACB1613	40.6 cm	33 cm	568.72 €	600.00 €	600.00 €	9901029		NIB-2201V   SF	
NOACB1616	40.6 cm	40.6 cm	568.72 €	600.00 €	600.00 €	9901029		NIB-2202V   SF	
NOACB1619	40.6 cm	48.3 cm	568.72 €	600.00 €	600.00 €	9901029		NIB-2203V   SF	
NOACB1707	43.2 cm	17.8 cm	568.72 €	600.00 €	600.00 €	9901029		NIB-2204V   SF	
NOACB1709	43.2 cm	22.9 cm	568.72 €	600.00 €	600.00 €	9901029		NIB-2205V   SF	
NOACB1713	43.2 cm	33 cm	568.72 €	600.00 €	600.00 €	9901029		NIB-2206V   SF	
NOACB1716	43.2 cm	40.6 cm	568.72 €	600.00 €	600.00 €	9901029		NIB-2207V   SF	
NOACB1719	43.2 cm	48.3 cm	568.72 €	600.00 €	600.00 €	9901029		NIB-2208V   SF	
NOACB1807	45.7 cm	17.8 cm	568.72 €	600.00 €	600.00 €	9901029		NIB-2209V   SF	
NOACB1809	45.7 cm	22.9 cm	568.72 €	600.00 €	600.00 €	9901029		NIB-2210V   SF	
NOACB1813	45.7 cm	33 cm	568.72 €	600.00 €	600.00 €	9901029		NIB-2211V   SF	
NOACB1816	45.7 cm	40.6 cm	568.72 €	600.00 €	600.00 €	9901029		NIB-2212V   SF	
NOACB1819	45.7 cm	48.3 cm	568.72 €	600.00 €	600.00 €	9901029		NIB-2213V   SF	
NOACB1916	48.3 cm	40.6 cm	568.72 €	600.00 €	600.00 €	9901029		NIB-2214V   SF	
NOACB1919	48.3 cm	48.3 cm	568.72 €	600.00 €	600.00 €	9901029		NIB-2215V   SF	
NOACB2007	50.8 cm	17.8 cm	568.72 €	600.00 €	600.00 €	9901029		NIB-2216V   SF	
NOACB2009	50.8 cm	22.9 cm	568.72 €	600.00 €	600.00 €	9901029		NIB-2217V   SF	
NOACB2013	50.8 cm	33 cm	568.72 €	600.00 €	600.00 €	9901029		NIB-2218V   SF	
NOACB2016	50.8 cm	40.6 cm	568.72 €	600.00 €	600.00 €	9901029		NIB-2219V   SF	
NOACB2019	50.8 cm	48.3 cm	568.72 €	600.00 €	600.00 €	9901029		NIB-2220V   SF	
NOACB2116	53.3 cm	40.6 cm	568.72 €	600.00 €	600.00 €	9901029		NIB-2221V   SF	
NOACB2119	53.3 cm	48.3 cm	568.72 €	600.00 €	600.00 €	9901029		NIB-2222V   SF	
NOACB2213	55.9 cm	33 cm	568.72 €	600.00 €	600.00 €	9901029		NIB-2223V   SF	
NOACB2216	55.9 cm	40.6 cm	568.72 €	600.00 €	600.00 €	9901029		NIB-2224V   SF	
NOACB2219	55.9 cm	48.3 cm	568.72 €	600.00 €	600.00 €	9901029		NIB-2225V   SF	

\*Dossiers de 35.6 cm ou moins ne possèdent pas de manettes de déclenchement, car ils ne peuvent s'y fixer.

#### Optima™ DEEP – Dossier support thoracique anatomique

- › Possède un support thoracique prononcé réglable en profondeur de 14-17.8 cm.
- › Capacité de poids pour les dossiers de 50.8 cm ou moins est 300lb (136 kg), et 400lb (181,5 kg) pour les dossiers de 55.9 cm et plus.
- › Lorsqu'un ensemble de fixation à 4 points est utilisé, les dossiers de 58.4 cm et plus ont une capacité de poids de 550lb.
- › La housse de remplacement est sans frais lorsqu'achetée avec le dossier

# de modèle	Largeur du fauteuil	Hauteur du dossier	HT	TTC		Code LPPR	QTÉ	Housse et mousse de remplacement	QTÉ
NOPCB1307	*33 cm	17.8 cm	568.72 €	600.00 €	600.00 €	9901029		NIB-2240V   SF	
NOPCB1309	*33 cm	22.9 cm	568.72 €	600.00 €	600.00 €	9901029		NIB-2241V   SF	
NOPCB1313	*33 cm	33 cm	568.72 €	600.00 €	600.00 €	9901029		NIB-2242V   SF	
NOPCB1316	*33 cm	40.6 cm	568.72 €	600.00 €	600.00 €	9901029		NIB-2243V   SF	
NOPCB1407	35.6 cm	17.8 cm	568.72 €	600.00 €	600.00 €	9901029		NIB-2244V   SF	
NOPCB1409	35.6 cm	22.9 cm	568.72 €	600.00 €	600.00 €	9901029		NIB-2245V   SF	
NOPCB1413	35.6 cm	33 cm	568.72 €	600.00 €	600.00 €	9901029		NIB-2246V   SF	
NOPCB1416	35.6 cm	40.6 cm	568.72 €	600.00 €	600.00 €	9901029		NIB-2247V   SF	
NOPCB1507	38.1 cm	17.8 cm	568.72 €	600.00 €	600.00 €	9901029		NIB-2248V   SF	
NOPCB1509	38.1 cm	22.9 cm	568.72 €	600.00 €	600.00 €	9901029		NIB-2249V   SF	
NOPCB1513	38.1 cm	33 cm	568.72 €	600.00 €	600.00 €	9901029		NIB-2250V   SF	
NOPCB1516	38.1 cm	40.6 cm	568.72 €	600.00 €	600.00 €	9901029		NIB-2251V   SF	
NOPCB1607	40.6 cm	17.8 cm	568.72 €	600.00 €	600.00 €	9901029		NIB-2252V   SF	
NOPCB1609	40.6 cm	22.9 cm	568.72 €	600.00 €	600.00 €	9901029		NIB-2253V   SF	
NOPCB1613	40.6 cm	33 cm	568.72 €	600.00 €	600.00 €	9901029		NIB-2254V   SF	
NOPCB1616	40.6 cm	40.6 cm	568.72 €	600.00 €	600.00 €	9901029		NIB-2255V   SF	
NOPCB1619	40.6 cm	48.3 cm	568.72 €	600.00 €	600.00 €	9901029		NIB-2256V   SF	
NOPCB1707	43.2 cm	17.8 cm	568.72 €	600.00 €	600.00 €	9901029		NIB-2257V   SF	
NOPCB1709	43.2 cm	22.9 cm	568.72 €	600.00 €	600.00 €	9901029		NIB-2258V   SF	
NOPCB1713	43.2 cm	33 cm	568.72 €	600.00 €	600.00 €	9901029		NIB-2259V   SF	
NOPCB1716	43.2 cm	40.6 cm	568.72 €	600.00 €	600.00 €	9901029		NIB-2260V   SF	
NOPCB1719	43.2 cm	48.3 cm	568.72 €	600.00 €	600.00 €	9901029		NIB-2261V   SF	
NOPCB1807	45.7 cm	17.8 cm	568.72 €	600.00 €	600.00 €	9901029		NIB-2262V   SF	
NOPCB1809	45.7 cm	22.9 cm	568.72 €	600.00 €	600.00 €	9901029		NIB-2263V   SF	
NOPCB1813	45.7 cm	33 cm	568.72 €	600.00 €	600.00 €	9901029		NIB-2264V   SF	
NOPCB1816	45.7 cm	40.6 cm	568.72 €	600.00 €	600.00 €	9901029		NIB-2265V   SF	
NOPCB1819	45.7 cm	48.3 cm	568.72 €	600.00 €	600.00 €	9901029		NIB-2266V   SF	
NOPCB1916	48.3 cm	40.6 cm	568.72 €	600.00 €	600.00 €	9901029		NIB-2267V   SF	
NOPCB1919	48.3 cm	48.3 cm	568.72 €	600.00 €	600.00 €	9901029		NIB-2268V   SF	
NOPCB2007	50.8 cm	17.8 cm	568.72 €	600.00 €	600.00 €	9901029		NIB-2269V   SF	
NOPCB2009	50.8 cm	22.9 cm	568.72 €	600.00 €	600.00 €	9901029		NIB-2270V   SF	
NOPCB2013	50.8 cm	33 cm	568.72 €	600.00 €	600.00 €	9901029		NIB-2271V   SF	
NOPCB2016	50.8 cm	40.6 cm	568.72 €	600.00 €	600.00 €	9901029		NIB-2272V   SF	
NOPCB2019	50.8 cm	48.3 cm	568.72 €	600.00 €	600.00 €	9901029		NIB-2273V   SF	
NOPCB2116	53.3 cm	40.6 cm	568.72 €	600.00 €	600.00 €	9901029		NIB-2274V   SF	
NOPCB2119	53.3 cm	48.3 cm	568.72 €	600.00 €	600.00 €	9901029		NIB-2275V   SF	
NOPCB2213	55.9 cm	33 cm	568.72 €	600.00 €	600.00 €	9901029		NIB-2276V   SF	
NOPCB2216	55.9 cm	40.6 cm	568.72 €	600.00 €	600.00 €	9901029		NIB-2277V   SF	
NOPCB2219	55.9 cm	48.3 cm	568.72 €	600.00 €	600.00 €	9901029		NIB-2278V   SF	

\*Dossiers de 35.6 cm ou moins ne possèdent pas de manettes de déclenchement, car ils ne peuvent s'y fixer.

### Optima™ Carbon – Dossier support thoracique, coquille en carbone

- › Ce dossier en fibre de carbone possède une légère courbe thoracique.
- › Capacité de poids pour les dossiers de 50.8 cm ou moins est 300lb (136 kg).
- › La housse de remplacement est sans frais lorsqu'acheté avec le dossier

# de modèle	Largeur du fauteuil	Hauteur du dossier	HT	TTC		Code LPPR	QTÉ	Housse et mousse de remplacement	QTÉ
NOCFACB1409	35.6 cm	22.9 cm	568.72 €	600.00 €	600.00 €	9901029		NIB-2192V   SF	
NOCFACB1413	35.6 cm	33 cm	568.72 €	600.00 €	600.00 €	9901029		NIB-2193V   SF	
NOCFACB1416	35.6 cm	40.6 cm	568.72 €	600.00 €	600.00 €	9901029		NIB-2194V   SF	
NOCFACB1509	38.1 cm	22.9 cm	568.72 €	600.00 €	600.00 €	9901029		NIB-2196V   SF	
NOCFACB1513	38.1 cm	33 cm	568.72 €	600.00 €	600.00 €	9901029		NIB-2197V   SF	
NOCFACB1516	38.1 cm	40.6 cm	568.72 €	600.00 €	600.00 €	9901029		NIB-2198V   SF	
NOCFACB1609	40.6 cm	22.9 cm	568.72 €	600.00 €	600.00 €	9901029		NIB-2200V   SF	
NOCFACB1613	40.6 cm	33 cm	568.72 €	600.00 €	600.00 €	9901029		NIB-2201V   SF	
NOCFACB1616	40.6 cm	40.6 cm	568.72 €	600.00 €	600.00 €	9901029		NIB-2202V   SF	
NOCFACB1709	43.2 cm	22.9 cm	568.72 €	600.00 €	600.00 €	9901029		NIB-2205V   SF	
NOCFACB1713	43.2 cm	33 cm	568.72 €	600.00 €	600.00 €	9901029		NIB-2206V   SF	
NOCFACB1716	43.2 cm	40.6 cm	568.72 €	600.00 €	600.00 €	9901029		NIB-2207V   SF	
NOCFACB1809	45.7 cm	22.9 cm	568.72 €	600.00 €	600.00 €	9901029		NIB-2210V   SF	
NOCFACB1813	45.7 cm	33 cm	568.72 €	600.00 €	600.00 €	9901029		NIB-2211V   SF	
NOCFACB1816	45.7 cm	40.6 cm	568.72 €	600.00 €	600.00 €	9901029		NIB-2212V   SF	
NOCFACB2009	50.8 cm	22.9 cm	568.72 €	600.00 €	600.00 €	9901029		NIB-2217V   SF	
NOCFACB2013	50.8 cm	33 cm	568.72 €	600.00 €	600.00 €	9901029		NIB-2218V   SF	
NOCFACB2016	50.8 cm	40.6 cm	568.72 €	600.00 €	600.00 €	9901029		NIB-2219V   SF	

### Optima™ Carbon DEEP – Dossier support thoracique anatomique prononcé coquille en carbone




- › De dossier en fibre de carbone possède une courbe thoracique réglable sur une plage de 5,5 po – 7 po.
- › Capacité de poids pour les dossiers de 50.8 cm ou moins est 300lb (136 kg).
- › La housse de remplacement est sans frais lorsqu'acheté avec le dossier

# de modèle	Largeur du fauteuil	Hauteur du dossier	HT	TTC		Code LPPR	QTÉ	Housse et mousse de remplacement	QTÉ
NOCFPCB1409	35.6 cm	22.9 cm	568.72 €	600.00 €	600.00 €	9901029		NIB-2245V   SF	
NOCFPCB1413	35.6 cm	33 cm	568.72 €	600.00 €	600.00 €	9901029		NIB-2246V   SF	
NOCFPCB1416	35.6 cm	40.6 cm	568.72 €	600.00 €	600.00 €	9901029		NIB-2247V   SF	
NOCFPCB1509	38.1 cm	22.9 cm	568.72 €	600.00 €	600.00 €	9901029		NIB-2249V   SF	
NOCFPCB1513	38.1 cm	33 cm	568.72 €	600.00 €	600.00 €	9901029		NIB-2250V   SF	
NOCFPCB1516	38.1 cm	40.6 cm	568.72 €	600.00 €	600.00 €	9901029		NIB-2251V   SF	
NOCFPCB1609	40.6 cm	22.9 cm	568.72 €	600.00 €	600.00 €	9901029		NIB-2253V   SF	
NOCFPCB1613	40.6 cm	33 cm	568.72 €	600.00 €	600.00 €	9901029		NIB-2254V   SF	
NOCFPCB1616	40.6 cm	40.6 cm	568.72 €	600.00 €	600.00 €	9901029		NIB-2255V   SF	
NOCFPCB1709	43.2 cm	22.9 cm	568.72 €	600.00 €	600.00 €	9901029		NIB-2258V   SF	
NOCFPCB1713	43.2 cm	33 cm	568.72 €	600.00 €	600.00 €	9901029		NIB-2259V   SF	
NOCFPCB1716	43.2 cm	40.6 cm	568.72 €	600.00 €	600.00 €	9901029		NIB-2260V   SF	
NOCFPCB1809	45.7 cm	22.9 cm	568.72 €	600.00 €	600.00 €	9901029		NIB-2263V   SF	
NOCFPCB1813	45.7 cm	33 cm	568.72 €	600.00 €	600.00 €	9901029		NIB-2264V   SF	
NOCFPCB1816	45.7 cm	40.6 cm	568.72 €	600.00 €	600.00 €	9901029		NIB-2265V   SF	
NOCFPCB2009	50.8 cm	22.9 cm	568.72 €	600.00 €	600.00 €	9901029		NIB-2270V   SF	
NOCFPCB2013	50.8 cm	33 cm	568.72 €	600.00 €	600.00 €	9901029		NIB-2271V   SF	
NOCFPCB2016	50.8 cm	40.6 cm	568.72 €	600.00 €	600.00 €	9901029		NIB-2272V   SF	

## APPUI-TÊTE, REMBOURRAGES ET MATÉRIEL NXT, MULTIFIT

### Sélection de coussins d'appui-tête NXT MultiFit



- › Tous les coussins de tête peuvent être formés pour s'adapter aux besoins individuels.
- › Possèdent un recouvrement lavable et une housse nettoyable supplémentaire
- › LORSQUE LE COUSSIN D'APPUI-TÊTE EST SÉLECTIONNÉ, le NIB-0747 (quicaillerie multiaxe) + NIB-0823 (réceptacle de l'appui-tête) sont nécessaires pour la fixation.

# de modèle	Description	Code LPPR	HT	TTC	TTC	QTÉ
NIB-0785 + NIB-0747 + NIB 0823 	Petit coussin de support de tête anatomique, 22.9 x 12.7 cm	9959106	151.66 €	160 €	160 €	
NIB-0784 + NIB-0747 + NIB 0823 	Grand coussin de tête rectangulaire 25.4 x 12.7 cm	9959106	151.66 €	160 €	160 €	
NIB-0818 + NIB-0747 + NIB 0823 	Très grand coussin de tête rectangulaire, 35.6 x 12.7 cm	9959106	151.66 €	160 €	160 €	



## COUSSINS NXT

BioFit  
COUSSIN



### Coussins BioFit™



- › BioFit est un coussin multicouche utilisant la plus récente technologie de mousse de gel élastique Visco.
- › La conception de la multicouche BioFit offre une immersion profonde et un soutien à la protection de la peau.
- › Le BioFit est conçu pour le bien-être et le positionnement pour les utilisateurs qui présentent un risque modéré à élevé de lésions cutanées
- › Capacité de poids pour coussins de 25.4-50.8 cm est 300 lb (136 kg), et les coussins de 55.9-61 cm est 400 lb (181.5 kg).
- › Option: choix de la housse de remplacement Smartx3D, de la cale pelvienne ou de la coquille de siège sans frais lorsque commandées avec un coussin, spécifier le numéro modèle avec

# de modèle	Largeur du fauteuil	Profondeur du fauteuil	HT	TTC		Code LPPR	QTÉ	Remplacement housse smartx <sup>30</sup> # de modèle   Prix	QTÉ
NXCABF1210	30.5 cm	25.4 cm	568.72 €	600.00 €	600.00 €	9901667		NXCCBF1210V   SF	
NXCABF1212	30.5 cm	30.5 cm	568.72 €	600.00 €	600.00 €	9901667		NXCCBF1212V   SF	
NXCABF1214	30.5 cm	35.6 cm	568.72 €	600.00 €	600.00 €	9901667		NXCCBF1214V   SF	
<sup>1</sup> NXCABF1312	33.0 cm	30.5 cm	568.72 €	600.00 €	600.00 €	9901667		NXCCBF1312V   SF	
<sup>1</sup> NXCABF1314	33.0 cm	35.6 cm	568.72 €	600.00 €	600.00 €	9901667		NXCCBF1314V   SF	
<sup>1</sup> NXCABF1315	33.0 cm	35.6 cm	568.72 €	600.00 €	600.00 €	9901667		NXCCBF1315V   SF	
<sup>1</sup> NXCABF1316	33.0 cm	40.6 cm	568.72 €	600.00 €	600.00 €	9901667		NXCCBF1316V   SF	
NXCABF1412	35.6 cm	30.5 cm	568.72 €	600.00 €	600.00 €	9901667		NXCCBF1412V   SF	
NXCABF1414	35.6 cm	35.6 cm	568.72 €	600.00 €	600.00 €	9901667		NXCCBF1414V   SF	
<sup>1</sup> NXCABF1415	35.6 cm	35.6 cm	568.72 €	600.00 €	600.00 €	9901667		NXCCBF1415V   SF	
NXCABF1416	35.6 cm	40.6 cm	568.72 €	600.00 €	600.00 €	9901667		NXCCBF1416V   SF	
<sup>1</sup> NXCABF1515	35.6 cm	35.6 cm	568.72 €	600.00 €	600.00 €	9901667		NXCCBF1515V   SF	
<sup>1</sup> NXCABF1516	35.6 cm	40.6 cm	568.72 €	600.00 €	600.00 €	9901667		NXCCBF1516V   SF	
<sup>1</sup> NXCABF1517	35.6 cm	43.2 cm	568.72 €	600.00 €	600.00 €	9901667		NXCCBF1517V   SF	
<sup>1</sup> NXCABF1518	35.6 cm	45.7 cm	568.72 €	600.00 €	600.00 €	9901667		NXCCBF1518V   SF	
<sup>1</sup> NXCABF1519	35.6 cm	35.6 cm	568.72 €	600.00 €	600.00 €	9901667		NXCCBF1519V   SF	
<sup>1</sup> NXCABF1520	35.6 cm	50.8 cm	568.72 €	600.00 €	600.00 €	9901667		NXCCBF1520V   SF	
<sup>1</sup> NXCABF1615	40.6 cm	35.6 cm	568.72 €	600.00 €	600.00 €	9901667		NXCCBF1615V   SF	
NXCABF1616	40.6 cm	40.6 cm	568.72 €	600.00 €	600.00 €	9901667		NXCCBF1616V   SF	
<sup>1</sup> NXCABF1617	40.6 cm	43.2 cm	568.72 €	600.00 €	600.00 €	9901667		NXCCBF1617V   SF	
NXCABF1618	40.6 cm	45.7 cm	568.72 €	600.00 €	600.00 €	9901667		NXCCBF1618V   SF	
<sup>1</sup> NXCABF1619	40.6 cm	48.3 cm	568.72 €	600.00 €	600.00 €	9901667		NXCCBF1619V   SF	
NXCABF1620	40.6 cm	50.8 cm	568.72 €	600.00 €	600.00 €	9901667		NXCCBF1620V   SF	
<sup>1</sup> NXCABF1716	43.2 cm	40.6 cm	568.72 €	600.00 €	600.00 €	9901667		NXCCBF1716V   SF	
<sup>1</sup> NXCABF1717	43.2 cm	43.2 cm	568.72 €	600.00 €	600.00 €	9901667		NXCCBF1717V   SF	
<sup>1</sup> NXCABF1718	43.2 cm	45.7 cm	568.72 €	600.00 €	600.00 €	9901667		NXCCBF1718V   SF	
<sup>1</sup> NXCABF1719	43.2 cm	48.3 cm	568.72 €	600.00 €	600.00 €	9901667		NXCCBF1719V   SF	
<sup>1</sup> NXCABF1720	43.2 cm	50.8 cm	568.72 €	600.00 €	600.00 €	9901667		NXCCBF1720V   SF	
NXCABF1816	45.7 cm	40.6 cm	568.72 €	600.00 €	600.00 €	9901667		NXCCBF1816V   SF	
<sup>1</sup> NXCABF1817	45.7 cm	43.2 cm	568.72 €	600.00 €	600.00 €	9901667		NXCCBF1817V   SF	
NXCABF1818	45.7 cm	45.7 cm	568.72 €	600.00 €	600.00 €	9901667		NXCCBF1818V   SF	
<sup>1</sup> NXCABF1819	45.7 cm	48.3 cm	568.72 €	600.00 €	600.00 €	9901667		NXCCBF1819V   SF	
NXCABF1820	45.7 cm	50.8 cm	568.72 €	600.00 €	600.00 €	9901667		NXCCBF1820V   SF	
<sup>1</sup> NXCABF1822	45.7 cm	55.9 cm	568.72 €	600.00 €	600.00 €	9901667		NXCCBF1822V   SF	
<sup>1</sup> NXCABF1916	48.3 cm	40.6 cm	568.72 €	600.00 €	600.00 €	9901667		NXCCBF1916V   SF	
<sup>1</sup> NXCABF1917	48.3 cm	43.2 cm	568.72 €	600.00 €	600.00 €	9901667		NXCCBF1917V   SF	
<sup>1</sup> NXCABF1918	48.3 cm	45.7 cm	568.72 €	600.00 €	600.00 €	9901667		NXCCBF1918V   SF	
<sup>1</sup> NXCABF1919	48.3 cm	48.3 cm	568.72 €	600.00 €	600.00 €	9901667		NXCCBF1919V   SF	
<sup>1</sup> NXCABF1920	48.3 cm	50.8 cm	568.72 €	600.00 €	600.00 €	9901667		NXCCBF1920V   SF	
NXCABF2016	50.8 cm	40.6 cm	568.72 €	600.00 €	600.00 €	9901667		NXCCBF2016V   SF	
<sup>1</sup> NXCABF2017	50.8 cm	43.2 cm	568.72 €	600.00 €	600.00 €	9901667		NXCCBF2017V   SF	
NXCABF2018	50.8 cm	45.7 cm	568.72 €	600.00 €	600.00 €	9901667		NXCCBF2018V   SF	
<sup>1</sup> NXCABF2019	50.8 cm	48.3 cm	568.72 €	600.00 €	600.00 €	9901667		NXCCBF2019V   SF	
NXCABF2020	50.8 cm	50.8 cm	568.72 €	600.00 €	600.00 €	9901667		NXCCBF2020V   SF	
<sup>1</sup> NXCABF2022	50.8 cm	55.9 cm	568.72 €	600.00 €	600.00 €	9901667		NXCCBF2022V   SF	
<sup>1</sup> NXCABF2116	53.3 cm	40.6 cm	568.72 €	600.00 €	600.00 €	9901667		NXCCBF2116V   SF	
<sup>1</sup> NXCABF2118	53.3 cm	45.7 cm	568.72 €	600.00 €	600.00 €	9901667		NXCCBF2118V   SF	
<sup>1</sup> NXCABF2120	53.3 cm	50.8 cm	568.72 €	600.00 €	600.00 €	9901667		NXCCBF2120V   SF	
NXCABF2216	55.9 cm	40.6 cm	568.72 €	600.00 €	600.00 €	9901667		NXCCBF2216V   SF	
NXCABF2218	55.9 cm	45.7 cm	568.72 €	600.00 €	600.00 €	9901667		NXCCBF2218V   SF	
NXCABF2220	55.9 cm	50.8 cm	568.72 €	600.00 €	600.00 €	9901667		NXCCBF2220V   SF	
<sup>1</sup> NXCABF2222	55.9 cm	55.9 cm	568.72 €	600.00 €	600.00 €	9901667		NXCCBF2222V   SF	

<sup>1</sup> Grandeur non standard/coussin sur mesure.



# Accessoires pour coussins/sièges

# de modèle		Description	Dimensions du changement	Prix	QTÉ
NIB-0711		Cale pelvienne de 1.2 cm (en deux)	Toutes les tailles	SF	
RSSI 1600		Coquille de siège	S'adapte à des coussins de 40.6 et 43.2 cm de largeur et 35.6 – 45.7 cm de profondeur	SF	
RSSI 1800		Coquille de siège	S'adapte à des coussins de 45.7 et 48.26 cm de largeur et 35.6 – 45.7 cm de profondeur	SF	
RSSI 2000		Coquille de siège	S'adapte à des coussins de 50.8 – 55.9 cm de largeur et 45.7 – 50.8 cm de profondeur	SF	

Notes: