



## MOVE

### FORMULAIRE DE COMMANDE - MOTION COMPOSITES SAS

#### 1- Information sur l'acheteur

No Commande : \* Date : \_\_\_\_\_

Établissement : \* \_\_\_\_\_

Acheteur : \* \_\_\_\_\_

Téléphone : \* \_\_\_\_\_

Courriel : \* \_\_\_\_\_

Préférence de contact : \* Téléphone ☐ Courriel ☐

Bénéficiaire : \_\_\_\_\_

#### 3- Information de livraison

Envoyé à : \* \_\_\_\_\_

Nom : \_\_\_\_\_

Adresse : \_\_\_\_\_

Ville : \_\_\_\_\_ Province : \_\_\_\_\_

Code postal : \_\_\_\_\_

Tel : \_\_\_\_\_

#### 2- Information du clinicien/Thérapeute/Représentant

Thérapeute/Clinicien/Représentant : \* \_\_\_\_\_

Téléphone : \* \_\_\_\_\_

Courriel : \* \_\_\_\_\_

Préférence de contact : \* Téléphone ☐ Courriel ☐

#### \*Requis

MA088 ☐

Manuel Français (STD)

Tarif HT/TVA 5,5%

MODÈLE							Codes LPP		
WC01	<input type="checkbox"/>	Fauteuil roulant pliant <b>MOVE</b> aluminium ( <i>capacité de poids : 120kg</i> ) <i>Inclus dossier à tension ajustable, roues Ultracaster en composites 1.5", garde-boue en plastique</i>							1,590.00 €
WC09	<input type="checkbox"/>	Ensemble châssis renforcé ( <i>capacité de poids : 159kg</i> )							265.00 €
CADRE									
LARGEURS DU SIÈGE <sup>3</sup>									
SW	<input type="checkbox"/>	35.56 cm <input type="checkbox"/>	38.10 cm <input type="checkbox"/>	40.64 cm <input type="checkbox"/>	43.18 cm <input type="checkbox"/>	45.72 cm <sup>1</sup> <input type="checkbox"/>	48.26 cm <sup>1</sup> <input type="checkbox"/>		SF
		50.80 cm <sup>1</sup> <input type="checkbox"/>			55.88 cm <sup>2</sup> <input type="checkbox"/>				
PROFONDEURS DU SIÈGE									
SD	<input type="checkbox"/>	40.64cm <input type="checkbox"/>		43.18cm <input type="checkbox"/>		45.7cm <input type="checkbox"/>			SF
		50.80cm <input type="checkbox"/>							
LONGUEUR DU CADRE <sup>5</sup>									
SP01	<input type="checkbox"/>	Configuration de longueur standard							STD
SP02	<input type="checkbox"/>	Longueur du cadre 1" plus longue que la configuration standard							SF
SP03	<input type="checkbox"/>	Longueur du cadre 2" plus longue que la configuration standard							SF
SP04	<input type="checkbox"/>	Longueur du cadre 1" plus courte que la configuration standard							SF
SP05	<input type="checkbox"/>	Longueur du cadre 2" plus courte que la configuration standard							SF
ANCRAGES DE TRANSPORT									
AC04	<input type="checkbox"/>	Ancrages de transport ( <i>inoccupé</i> )							SF
AC05-S	<input type="checkbox"/>	Ancrages de transport occupé avec ceinture Q'Straint <sup>4</sup>			Courte 50-104 cm				310.00 €
AC05-L	<input type="checkbox"/>	Ancrages de transport occupé avec ceinture Q'Straint <sup>4</sup>			Longue 50-116 cm				310.00 €
AC35	<input type="checkbox"/>	Ancrages de transport occupé sans ceinture <sup>4</sup>							310.00 €

1- Disponible en ensemble châssis renforcé

2- Seulement disponible avec l'ensemble châssis renforcé

3. [Calculateur de largeur](#)

4- Peut interférer avec les accoudoirs en "L" et les poignées de poussée ajustable en hauteur; Non disponible avec l'option châssis renforcé

5- Voir la charte à la page 8



#### ENSEMBLES

VP01	<input type="checkbox"/>	Kit de visibilité : un accent orange est ajouté aux accessoires du point de contact incluant: la manette d'appui-pieds, les bouchons d'appui-bras en "T" et "U" les rallonges de 6" amovibles pour blocages par poussée et les inserts en caoutchouc sur les palettes Newton réglables en angle composites <sup>1</sup>	95.00 €
------	--------------------------	---	---------

1- Veuillez sélectionner les palettes, les appui-jambes, les appui-bras, les blocages par poussées et la rallonges dans les sections appropriées; pour connaître les pièces compatibles, repérez le logo \*VP01;

Recommandé avec fauteuil noir; Voir photo du produit à la page 5.

### Move - Hauteur sol-siège Avant - Indiquez la configuration désirée

		Roue 4" (10.16cm)			Roue 5" (12.70cm)			Roue 6" (15.24cm)			Roue 7" (17.78cm)			Roue 8" (20.32cm)		
		Longueur des tiges			Longueur des tiges			Longueur des tiges			Longueur des tiges			Longueur des tiges		
Fourches/Position		STD	+ 2.54 cm	+ 5.08cm	STD	+ 2.54 cm	+ 5.08cm	STD	+ 2.54 cm	+ 5.08cm	STD	+ 2.54 cm	+ 5.08cm	STD	+ 2.54 cm	+ 5.08cm
10.16cm	P1	31.75cm	34.29cm	36.83cm												
	P2	33.02cm	35.56cm	38.10cm		36.83cm	39.37cm									
12.7cm	P1															
	P2	33.02cm	35.56cm	38.10cm	34.29cm	36.83cm	39.37cm									
	P3	34.29cm	36.83cm	39.37cm	35.56cm	38.10cm	40.64cm		39.37cm	41.91cm						
	P4	35.56cm	38.10cm	40.64cm	36.83cm	39.37cm	41.91cm	38.10cm	40.64cm	43.18cm		41.91cm	44.45cm			
17.78cm	P1							39.37cm	41.91cm	44.45cm	40.64cm	43.18cm	45.72cm			
	P2				39.37cm	41.91cm	44.45cm	40.64cm	43.18cm	45.72cm	41.91cm	44.45cm	46.99cm			
	P3				40.64cm	43.18cm	45.72cm	41.91cm	44.45cm	46.99cm	43.18cm	45.72cm	48.26cm	44.45cm	46.99cm	49.53cm
	P4	40.64cm	43.18cm	45.72cm	41.91cm	44.45cm	46.99cm	43.18cm	45.72cm	48.26cm	44.45cm	46.99cm	49.53cm	45.72cm	48.26cm	50.80cm
	P5	41.91cm	44.45cm	46.99cm	43.18cm	45.72cm	48.26cm	44.45cm	46.99cm	49.53cm	45.72cm	48.26cm	50.80cm	46.99cm	49.53cm	52.07cm
Froglegs	P1	34.3cm	36.8cm	39.4cm												
	P2	35.6cm	38.1cm	40.6cm	36.8cm	38.1cm	40.6cm									
	P3	36.8cm	39.4cm	41.9cm	38.1cm	40.6cm	43.2cm	39.4cm	41.9cm	44.5cm						

Hauteurs disponibles +/- 0.65cm (voir le tableau des combinaisons de fourche et tige à la fin du formulaire); Les cases oranges sont non disponibles avec une bascule négative supérieure à 1.5 pouce

#### ROUES AVANT

ROUES AVANT				Disponibilité		
CA01-04 à CA01-08	<input type="checkbox"/>	En composite à pneus durs (1")		4", 5", 6", 7", 8"		SF
CA10 à CA11	<input type="checkbox"/>	Pneumatiques (1 ¼")		6", 8"		150.00 €
CA14 à CA16	<input type="checkbox"/>	Roues en Composite UltraCaster de <b>Newton</b> (1 ½ ")		4", 5", 6"		SF
CA17 à CA19	<input type="checkbox"/>	Roues en aluminium Ultracaster de <b>Newton</b> (1 ½ ")		4", 5", 6"		130.00 €

### Move Hauteur sol-siège Arrière - Encerclez la configuration désirée

20" (50.8cm)	22" (55.88cm)	24" (60.9cm)	25" (63.5cm)	26" (66.04cm)
30.48cm	33.02cm	35.56cm	36.83cm	38.1cm
33.02cm	35.56cm	38.10cm	39.37cm	40.6cm
35.56cm	38.10cm	40.64cm	41.91cm	43.2cm
38.10cm	40.64cm	43.18cm	44.45cm	45.7cm
40.64cm	43.18cm	45.72cm	46.99cm	48.3cm
43.18cm	45.72cm	48.26cm	49.53cm	50.8cm

Note : La taille des pneus, le centre de gravité et la bascule peuvent augmenter la variation des dimensions jusqu'à +/- 1.27cm

#### ROUES ARRIÈRE

CONDUITE À PROPULSION UNILATÉRALE <sup>1</sup> Uniquement disponible avec les roues Newton One, axes fixes, inclinaison de 0°						Disponibilité		
HR22	<input type="checkbox"/>	Conduite à propulsion unilatérale - cerceau intérieur en aluminium <sup>2</sup>	Gauche <input type="checkbox"/>	Droit <input type="checkbox"/>		9310297		730.00 €
HR60	<input type="checkbox"/>	Conduite à propulsion unilatérale - cerceau intérieur en plastique <sup>2</sup>	Gauche <input type="checkbox"/>	Droit <input type="checkbox"/>		9310297		740.00 €
HR98	<input type="checkbox"/>	Main courante sur le côté opposé non requise						SF
ROUES ARRIÈRE						Disponibilité		
RW02	<input type="checkbox"/>	Newton One - roue à rayons <sup>3</sup>				20", 22" 24"		STD
RW03	<input type="checkbox"/>	Newton Gravity - ultralégère				20", 22", 24", 25", 26"		295.00 €
PNEUS						Disponibilité		
AIRLESS								
TI01	<input type="checkbox"/>	Semi-dur Uréthane 3.49cm - Relief léger, noir				20", 22" 24"		SF
TI02	<input type="checkbox"/>	Semi-dur Uréthane 3.49cm - Relief moyen, noir <sup>4</sup>				22", 24", 25", 26"		90.00 €
TI04	<input type="checkbox"/>	Semi-dur Uréthane 2.54cm - Sans relief, noir - <i>Shox</i>				22", 24", 25", 26"		110.00 €
PNEUMATIQUES								
TI06	<input type="checkbox"/>	Pneumatique HP 2.54cm - Relief léger, Résistants à la perforation, noir - <i>SpeedLite</i>				20", 22", 24", 25", 26"		STD
TI07	<input type="checkbox"/>	Pneumatique HP 2.54cm - Relief moyen, Résistants à la perforation, noir - <i>TrailBlazer</i>				24", 25", 26"		65.00 €
TI03	<input type="checkbox"/>	Pneumatique 5.08cm - Gros relief, noir				22", 24" 25"		95.00 €

1- Possibilité d'avoir les grands cerceaux sur les deux côtés du fauteuil; Sélectionner le grand cerceau dans la section des cerceaux; Roues de 24" seulement; Non disponible avec largeur 22";

2- Seulement offert en position standard; 3- Non compatible avec les pneus Shox; 4- Le 22" est disponible seulement avec les roues Newton One; les 25" et 26" ne sont pas disponibles avec les roues Newton Gravity

## MAINS COURANTES

MAINS COURANTES			Disponibilité	
HR01	<input type="checkbox"/>	Aluminium anodisé	20", 22", 24", 25", 26"	STD
HR61	<input type="checkbox"/>	Aluminium noir anodisé dur <sup>2</sup>	20", 22", 24", 25"	65.00 €
HR03	<input type="checkbox"/>	Antidérapants <sup>1,2,3</sup>	22", 24", 25", 26"	335.00 €
HR07-HR18 et HR65-HR71	<input type="checkbox"/>	Newton Air Grip <sup>2</sup> <span style="color: red;">Voir à la page 5 pour les choix de couleurs et prix</span>	20", 22", 24", 25", 26"	
HR28	<input type="checkbox"/>	Surge <sup>1,2,3,4</sup> (1 1/2" Cerceau oval avec bande de friction Gripton)	22", 24", 25", 26"	345.00 €
HR05	<input type="checkbox"/>	Surge LT <sup>1,2,3,4</sup> (1 1/8" Cerceau oval avec bande de friction Gripton)	22", 24", 25", 26"	370.00 €
HR04	<input type="checkbox"/>	Natural Fit <sup>1,2,3,4</sup>	22", 24", 25", 26"	290.00 €
HR62	<input type="checkbox"/>	Simi H <sup>1,2,3</sup> (1 3/8" Cerceau oval avec bande de friction)	22", 24", 25", 26"	340.00 €
HR63	<input type="checkbox"/>	Nova H <sup>1,2,3</sup> (1 1/4" Cerceau oval avec bande de friction)	22", 24", 25", 26"	370.00 €
HR64	<input type="checkbox"/>	Optimum H <sup>1,2,3</sup> (1 1/8" Cerceau en forme de coeur)	22", 24", 25", 26"	285.00 €
HR99	<input type="checkbox"/>	Cerceau de conduite non requis		SF

1- Assemblage standard et rapproché seulement. Par défaut, la languette ne sera pas coupée avec l'option rapprochée; 2- Non disponible avec roue Mag; 3- Non disponible avec conduite unilatérale

4- Les cerceaux 25" et 26" ne sont pas disponibles en position rapprochée; Les 24" ne sont pas disponibles avec la combinaison de roues Spinergy Spox, LX ou CLX en position rapproché;

Les roues CLX ne sont pas disponibles avec les protèges pouces.

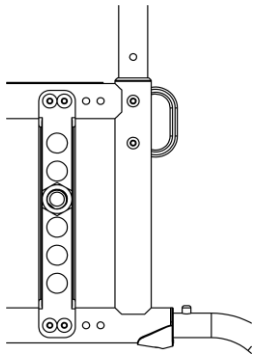
## OPTIONS POUR MAINS COURANTES

Position d'assemblage des mains courantes				
HR29	<input type="checkbox"/>	Assemblage standard <span style="float: right;">Languette longue</span>		SF
HR030	<input type="checkbox"/>	Assemblage rapproché sans coupe <span style="float: right;">Languette longue</span>		STD
HR30	<input type="checkbox"/>	Assemblage rapproché avec coupe <sup>5</sup> <span style="float: right;">Languette courte 2 positions</span>		26.00 €
HR31	<input type="checkbox"/>	Assemblage très rapproché <sup>5</sup> <span style="float: right;">Languette courte 2 positions STD <input type="checkbox"/> 1 position <input type="checkbox"/></span>		26.00 €
Protège pouce pour mains courantes Natural Fit, Surge, Surge LT				
HR23	<input type="checkbox"/>	Prise standard		85.00 €
HR27	<input type="checkbox"/>	Prise super		135.00 €
HR099	<input type="checkbox"/>	Sans protège pouce		SF

5- Uniquement disponible avec les cerceaux en aluminium et Air Grip;

AXES (Inclinaison de 0°) <sup>1</sup>				
AX01	<input type="checkbox"/>	Axes à dégagement rapide		STD
AX02	<input type="checkbox"/>	Axes filetés		SF
AX03	<input type="checkbox"/>	Axes à dégagement rapide pour tétraplégique		120.00 €
PLAQUE D'EXTENSION				
AX04	<input type="checkbox"/>	Plaques d'extension pour amputé <sup>2</sup>		190.00 €

1- Non requis avec la conduite unilatérale à double cerceaux; 2- Peut interférer avec l'appui-bras en L et limiter la hauteur sol siège disponible; Non disponible avec les ancrages WC-19



**Choisir la position de la plaque de roue arrière**

Mesurer la distance du bord avant du tube arrière du châssis, au centre du réceptacle de roue

Position par défaut est à 1.9cm

AMPUTÉ <sup>1</sup>
1.9 cm
5.08 cm

☐
☐
☐

1- Seulement disponible avec la plaque pour amputé

FREINS				
WL08	<input type="checkbox"/>	Freins à pousser Newton		STD
WL16	<input type="checkbox"/>	Freins à pousser aluminium avec rallonges		70.00 €
WL02	<input type="checkbox"/>	Freins à tirer		SF
WL04	<input type="checkbox"/>	Anti-recul Newton (fonctionne mieux avec pneus à pression standard ou haute pression)		145.00 €
WL13 WL14	<input type="checkbox"/>	Rallonges de 6" amovibles <sup>1</sup> *VP01		70.00 €
WL06	<input type="checkbox"/>	Freins pour Assistant (kit de blocage supplémentaire assemblé à l'arrière du fauteuil)		185.00 €
WL15	<input type="checkbox"/>	Frein unilatéral par traction <sup>2</sup> <span style="float: right;">Gauche <input type="checkbox"/> Droit <input type="checkbox"/></span>		295.00 €
WL99	<input type="checkbox"/>	Freins non-requis		SF

1- Disponible avec les blocages par poussée Newton (WL08), les blocages par tractions (WL02) et anti-recul Newton (WL04); Seule la rallonge pour le blocage par poussée Newton est disponible avec le kit de visibilité (VP01)

2- Pour connaître les incompatibilités et restrictions, reportez-vous au tableau de la page / et à la page "videos et documents pratiques" de notre site:

[https://www.motioncomposites.com/fr\\_ca/support-et-education/videos-et-documents-explicatifs](https://www.motioncomposites.com/fr_ca/support-et-education/videos-et-documents-explicatifs)

POTENCES									
POTENCES AMOVIBLES ET PIVOTANTS À L'EXTÉRIEUR									
FR01-01	<input type="checkbox"/>	60° potences pivotantes	34.29 - 44.45cm (13.5 - 17.5")		Régler à*			SF	
FR01-02	<input type="checkbox"/>	60° potences pivotantes	39.37 - 49.53cm (15.5 - 19.5")		Régler à*			SF	
FR01-03	<input type="checkbox"/>	60° potences pivotantes	43.18 - 53.34cm (17 - 21")		Régler à*			SF	
FR02-01	<input type="checkbox"/>	70° potences pivotantes	34.29 - 44.45cm (13.5 - 17.5")		Régler à*			SF	
FR02-02	<input type="checkbox"/>	70° potences pivotantes	39.37 - 49.53cm (15.5 - 19.5")		Régler à*			SF	
FR02-03	<input type="checkbox"/>	70° potences pivotantes	43.18 - 53.34cm (17 - 21")		Régler à*			SF	
OPTIONS D'APPUI-PIED									
FR09	<input type="checkbox"/>	Montage Haut ( <i>fixés avec bagues aux appui-pieds</i> )		12.70 - 34.29cm	Régler à*			80.00 €	
FR10	<input type="checkbox"/>	Relèvei-jambes élévateur avec coussin, réglable <sup>1</sup>	Gauche <input type="checkbox"/>	Droit <input type="checkbox"/>	35.56 - 55.88 cm	Régler à		215.00 €	
FR99	<input type="checkbox"/>	Potences non requises						SF	
1- L'appui-jambe élévateur remplace l'appui-pieds du côté sélectionné; Non disponible avec le montage haut					* +/- 1/2"				
REPOSE-PIEDS RABATTABLES									
FP01	<input type="checkbox"/>	Standard séparées- composite						SF	
FP02	<input type="checkbox"/>	Réglables en angle Newton, séparées - composite <sup>*VP01</sup>						90.00 €	
FP03	<input type="checkbox"/>	Réglables en angle Newton, séparées - aluminium						95.00 €	
FP23	<input type="checkbox"/>	Réglables en angle Newton, séparées, extra-profondes - aluminium						215.00 €	
ACCESSOIRES DE REPOSE-PIEDS									
FP08	<input type="checkbox"/>	Sangles appui-talon réglables en longueur						SF	
FP09	<input type="checkbox"/>	Sangles mollets simple						35.00 €	
FP30	<input type="checkbox"/>	Sangles mollets Bodypoint Aeromesh						105.00 €	
APPUI-MOIGNON PIVOT EXTERNE									
FR27	<input type="checkbox"/>	Appui-moignon - plat 15.24 x 20.32cm	Gauche <input type="checkbox"/>	Droit <input type="checkbox"/>				375.00 €	
FR28	<input type="checkbox"/>	Appui-moignon - plat 20.32 x 24.4cm	Gauche <input type="checkbox"/>	Droit <input type="checkbox"/>				375.00 €	
FR29	<input type="checkbox"/>	Appui-moignon - plat 25.4 x 25.4cm	Gauche <input type="checkbox"/>	Droit <input type="checkbox"/>				375.00 €	
FR30	<input type="checkbox"/>	Appui-moignon - plat 25.4 x 35.56cm	Gauche <input type="checkbox"/>	Droit <input type="checkbox"/>				375.00 €	
FR32	<input type="checkbox"/>	Appui-moignon - profilé 15.24 x 20.32cm	Gauche <input type="checkbox"/>	Droit <input type="checkbox"/>				375.00 €	
FR33	<input type="checkbox"/>	Appui-moignon - profilé 20.32 x 24.4cm	Gauche <input type="checkbox"/>	Droit <input type="checkbox"/>				375.00 €	
SIÈGES ET DOSSIERS									
TOILES DE DOSSIER									
BH06	<input type="checkbox"/>	Dossier souple à tension réglable en nylon						STD	
BH99	<input type="checkbox"/>	Dossier non requis						SF	
COUSSINS DE SIÈGE									
SC01	<input type="checkbox"/>	Coussin de 5.08cm						160.00 €	
SC02	<input type="checkbox"/>	Coussin de 7.62cm						180.00 €	
SC99	<input type="checkbox"/>	Coussin non requis						STD	
MONTANT DE DOSSIER À ANGLE FIXE ET POIGNÉES DE POUSSÉE INTÉGRÉES									
BC01-16	<input type="checkbox"/>	Montants de 8 degrés en aluminium	40.64cm					SF	
BC01-18	<input type="checkbox"/>	Montants de 8 degrés en aluminium	45.72cm					SF	
BC01-20	<input type="checkbox"/>	Montants de 8 degrés en aluminium	50.08cm					SF	
BC59	<input type="checkbox"/>	Montants de 8 degrés en aluminium	53.34 - 60.96cm	incréments de 2.54cm	Régler à <sup>2</sup>			80.00 €	
DOSSIER RABATTABLE <sup>1</sup>									
BC66	<input type="checkbox"/>	Assemblage pour dossier rabattable						150.00 €	
BC67	<input type="checkbox"/>	Assemblage pour dossier rabattable et ajustable en angle						225.00 €	
1- Les montants de dossier doivent être sélectionnés; Non disponible avec les les ancrages WC-19, les appuis-bras en "U". Non disponible avec les montants de dossier ajustables en angle et en hauteur (BC02-16; BC02-20)									
MONTANTS DE DOSSIER AJUSTABLES EN ANGLE AVEC POIGNÉES DE POUSSÉE INTÉGRÉES									
BC02-16	<input type="checkbox"/>	Montants de 8 degrés en aluminium	40.64cm					130.00 €	
BC02-20	<input type="checkbox"/>	Montants de 8 degrés en aluminium	50.08cm					130.00 €	
Sélectionner l'angle du montant :			90° <input type="checkbox"/>	95° <b>STD</b> <input type="checkbox"/>	100° <input type="checkbox"/>	105° <input type="checkbox"/>	110° <input type="checkbox"/>		
POIGNÉE DE POUSSETTE ET BARRE DE TENSION <sup>1</sup> ( <i>uniquement disponible avec des poignées de poussée</i> )									
PH04	<input type="checkbox"/>	Poignée de poussette						145.00 €	
PH03	<input type="checkbox"/>	Barre de tension de dossier pliante Newton						230.00 €	
1- La poignée de poussette et la barre de tension ne peuvent être combinées									

ACCOUDOIRS								
ACCOUDOIRS AMOVIBLES ET ESCAMOTABLES DE TYPE "U" (Convertible en type "T") <sup>1,4</sup> *VP01								
AR01-812	<input type="checkbox"/>	Manchette de confort courte 25.4cm	20.32 - 30.48cm	Fixe <input type="checkbox"/>	Amovible <input type="checkbox"/>			270.00 €
AR01-1014	<input type="checkbox"/>	Manchette de confort courte 25.4cm	25.40 - 35.56cm	Fixe <input type="checkbox"/>	Amovible <input type="checkbox"/>			270.00 €
AR02-812	<input type="checkbox"/>	Manchette de confort longue 35.56cm	20.32 - 30.48cm	Fixe <input type="checkbox"/>	Amovible <input type="checkbox"/>			270.00 €
AR02-1014	<input type="checkbox"/>	Manchette de confort longue 35.56cm	25.40 - 35.56cm	Fixe <input type="checkbox"/>	Amovible <input type="checkbox"/>			270.00 €
ACCOUDOIRS AMOVIBLES DE TYPE "T" <sup>1</sup> *VP01								
AR03-812	<input type="checkbox"/>	Manchette de confort courte 25.4cm	20.32 - 30.48cm					240.00 €
AR03-1014	<input type="checkbox"/>	Manchette de confort courte 25.4cm	25.40 - 35.56cm					240.00 €
AR04-812	<input type="checkbox"/>	Manchette de confort longue 35.56cm	20.32 - 30.48cm					240.00 €
AR04-1014	<input type="checkbox"/>	Manchette de confort longue 35.56cm	25.40 - 35.56cm					240.00 €
ACCOUDOIRS AMOVIBLES ET ESCAMOTABLES DE TYPE "L" <sup>2</sup>								
AR05	<input type="checkbox"/>	Manchette de confort tubulaire courte	20.32-27.94cm					205.00 €
AR23	<input type="checkbox"/>	Manchette de confort tubulaire longue	20.32-27.94cm					205.00 €
AR06	<input type="checkbox"/>	Manchette de confort courte 25.4cm	20.32-27.94cm					205.00 €
AR17	<input type="checkbox"/>	Manchette de confort longue 35.56cm	20.32-27.94cm					205.00 €
OPTIONS D'ACCOUDOIRS								
AR12	<input type="checkbox"/>	Manchette de confort longue en GEL 35.56cm - Gel Ovation <sup>3</sup>						145.00 €
AR99	<input type="checkbox"/>	Accoudoirs non requis						SF

1- Peut avoir une restriction d'ajustment de 1.27cm aux extrêmes; 2- Peut interférer avec certains dossiers rigides; Non compatible avec blocages pour assisant;  
3- Seulement disponible avec les appui-bras longs; Non disponible avec les appuis bras en "L" et les courts; 4- Non disponible avec blocage pour assistant;

ACCESSOIRES								
PROTÈGE-VÊTEMENTS (non disponible avec les accoudoirs en "U" et en "T")								
SG01	<input type="checkbox"/>	Protège-vêtement en plastique (amovible)	Plaque droite - STD	Plaque déportée <sup>1</sup>				SF
SG06	<input type="checkbox"/>	Garde-boue en plastique (amovible)	Plaque droite - STD	Plaque déportée <sup>1</sup>				STD
SG99	<input type="checkbox"/>	Protège-vêtements non requis						SF

1- Seulement disponible avec inclinaison 0°; Élargit de 12.7mm par côté pour un total de 25.4mm;

CEINTURES DE POSITIONNEMENT								
SB02-S	<input type="checkbox"/>	Type automobile - S (88.9cm) <sup>1</sup>						55.00 €
SB02-M	<input type="checkbox"/>	Type automobile - M (121.92cm)						55.00 €
SB02-L	<input type="checkbox"/>	Type automobile - G (152.40 cm)						55.00 €
SB04-M	<input type="checkbox"/>	Ceinture BodyPoint - 2 points, non rembourrée - M (142.24 cm)						90.00 €
SB04-L	<input type="checkbox"/>	Ceinture BodyPoint - 2 points, non rembourrée - G (154.94 cm)						90.00 €
SB05-S	<input type="checkbox"/>	Ceinture BodyPoint - 2 points, rembourrée - P (129.54 cm)						170.00 €
SB05-M	<input type="checkbox"/>	Ceinture BodyPoint - 2 points, rembourrée - M (142.24 cm)						170.00 €
SB05-L	<input type="checkbox"/>	Ceinture BodyPoint - 2 points, rembourrée - G (154.94 cm)						170.00 €
SB06-S	<input type="checkbox"/>	Ceinture BodyPoint - 4 points, rembourrée - P (129.54 cm)						185.00 €
SB06-M	<input type="checkbox"/>	Ceinture BodyPoint - 4 points, rembourrée - M (142.24 cm)						185.00 €
SB06-L	<input type="checkbox"/>	Ceinture BodyPoint - 4 points, rembourrée - G (154.94 cm)						185.00 €
SB03	<input type="checkbox"/>	Attaches pour 2 points supplémentaires (1 pr)						15.00 €
SB08-M	<input type="checkbox"/>	Ceinture BodyPoint EVOFLEX® boucle Rehab avec attache - M (73.66 cm)						275.00 €
SB08-L	<input type="checkbox"/>	Ceinture BodyPoint EVOFLEX® boucle Rehab avec attache - G (93.98 cm)						275.00 €
SB99	<input type="checkbox"/>	Ceinture de positionnement non-requise						STD

1- Non recommandé avec les largeurs de 45.72cm (18") et plus;

APPUI-TÊTE <sup>1</sup>								
AC01-S	<input type="checkbox"/>	Appui-tête profilé, en nylon - Petit (8.8x15.2cm)						120.00 €
AC01-M	<input type="checkbox"/>	Appui-tête profilé, en nylon - Moyen (11.4x17.8cm)						120.00 €
AC01-L	<input type="checkbox"/>	Appui-tête profilé, en nylon - Grand (14x20.3cm)						120.00 €
AC28	<input type="checkbox"/>	Monture articulée d'appui-tête avec barre de tension						195.00 €

1- Disponible avec poignée de poussée seulement - Non disponible si la poignée de poussette ou barre de tension a été sélectionnée

ACCESSOIRES								
AC03	<input type="checkbox"/>	Anti-basculé à roulettes						130.00 €
AC29	<input type="checkbox"/>	Anti-basculé pivotant <sup>1</sup>	Gauche <input type="checkbox"/>	Droit <input type="checkbox"/>				130.00 €
AC27	<input type="checkbox"/>	Levier de bascule <sup>2</sup>						60.00 €
AC06	<input type="checkbox"/>	Porte-canne et béquilles	Gauche <input type="checkbox"/>	Droit <input type="checkbox"/>				105.00 €
AC07	<input type="checkbox"/>	Porte-bouteille d'oxygène <sup>4</sup> - Type D et E - installation à gauche						285.00 €
AC08	<input type="checkbox"/>	Protèges-rayons <sup>3</sup> (paire)	Disponible pour : 20", 22", 24", 25", 26"					110.00 €
AC09	<input type="checkbox"/>	Protecteurs d'appui-pieds en néoprène (pair) - Noir						55.00 €
AC10	<input type="checkbox"/>	Pochette de siège						70.00 €
AC30	<input type="checkbox"/>	Pochette multi-usage Newton						70.00 €
AC26	<input type="checkbox"/>	Sac BodyPoint Mobility						120.00 €
AC23	<input type="checkbox"/>	Sac à Dos Newton						100.00 €
AC12	<input type="checkbox"/>	Sangle de fermeture à Velcro						50.00 €
AC13	<input type="checkbox"/>	Ensemble d'outils						42.00 €

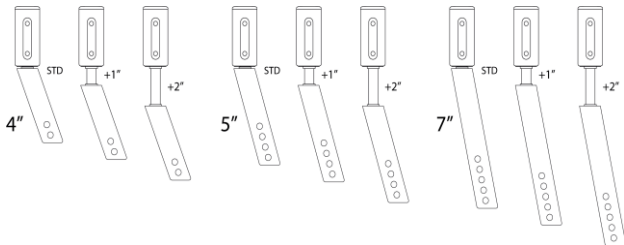
1- Sélectionnez la paire (gauche et droit) avec l'option châssis renforcé; Disponible seulement avec des hauteurs sol-siège arrière de 34.3cm et 50.2cm;  
2- Ne peut être combiné avec les anti-basculé; 3- Non disponible avec roue Mag et Spinergy; le protège-rayons 24" sera installé sur la roue 25"  
4- Non compatible avec Appui-bras en L, la plaque pour amputé et les ancrages WC-19

Couleurs																			
Options <sup>1</sup>	Noir	Orange Tangerine	Bourgogne	Bleu Saphir	Vert monstre	Anthracite	Fuschia	Bleu acier	Rouge Ferrari	Vert acide	Mauve électrique	Bleu des Caraïbes	Blanc	Perle rose	Mauve prune	Bleu ciel	Cerise noire	Vert kaki (mat)	Sable du désert (mat)
AirGrip	<input type="checkbox"/> 105€	<input type="checkbox"/>	<input type="checkbox"/>	<input type="checkbox"/>	<input type="checkbox"/>	<input type="checkbox"/>	<input type="checkbox"/>	<input type="checkbox"/>	<input type="checkbox"/>	<input type="checkbox"/>	<input type="checkbox"/>	<input type="checkbox"/>	<input type="checkbox"/>	<input type="checkbox"/>	<input type="checkbox"/>	<input type="checkbox"/>	<input type="checkbox"/>	<input type="checkbox"/>	<input type="checkbox"/>
Cadre <sup>2</sup>	<input type="checkbox"/> STD	<input type="checkbox"/>	<input type="checkbox"/>	<input type="checkbox"/>	<input type="checkbox"/>	<input type="checkbox"/>	<input type="checkbox"/>	<input type="checkbox"/>	<input type="checkbox"/>	<input type="checkbox"/>	<input type="checkbox"/>	<input type="checkbox"/>	<input type="checkbox"/>	<input type="checkbox"/>	<input type="checkbox"/>	<input type="checkbox"/>	<input type="checkbox"/>	<input type="checkbox"/>	<input type="checkbox"/>
FC99	<input type="checkbox"/>	Couleur personnalisée <a href="#">Indiquer la couleur PPG Paintit:</a> <span style="color: red;">10 jours additionnels</span>																	341.00 €

1- La représentation des couleurs peut varier d'un écran à l'autre. Par conséquent, la couleur finale de la peinture de votre fauteuil peut différer légèrement de ce que vous voyez sur votre écran;  
 Le fini entre le cadre et les cerceaux Newton Airgrip pourrait différer;

2- Avec croisillon noir

### Combinaisons de fourche et tige de fourche



### Restrictions pour blocage unilatéral

Profondeur de siège: doit être de 40.64 cm et plus		
Roues arrière: doit être de 24 po et moins		
Les appui-bras en "T" et en "U" seulement disponibles avec l'inclinaison de 0°		
Conduite unilatérale: non compatible avec les appui-bras en "T" et "U"		
Appui-bras en "T" et "U": peut nécessiter de décaler les roues arrière vers l'extérieur		
Non compatible avec les extensions de blocage de roues		
Diamètre des roues arrière	Profondeur de siège (cm)	Centre de gravité compatible (cm)
20 po	40.64+	5.08
	40.64	1.9 à 5.08
22 po	43.18+	1.9
	40.64	1.9
24 po	43.18	1.9 à 5.08
	45.72+	1.9 à 5.08

### Charte de longueur de cadre

	Profondeur de siège			
longueur	16"	17"	18"	20"
STD				
+1				N/A
+2				N/A
-1				
-2				

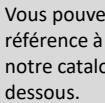


### LA PERSONNALISATION, ÇA COMMENCE ICI!

Avec EVO Sur Mesure, qu'il s'agisse d'un ajustement subtil pour plus de confort ou de mobilité, ou d'un composant entièrement repensé selon vos besoins uniques, on est là pour vous accompagner.



Explorez le catalogue  
Evo Sur Mesure.



Vous pouvez inclure votre demande ou faire référence à une personnalisation existante de notre catalogue dans la section « Note » ci-dessous.




Vous avez une idée de personnalisation ou une demande précise de personnalisation? Le **formulaire de demande EVO Sur Mesure** est le meilleur point de départ.

Notes :




# FAUTEUILS PLIANTS – FORMULAIRE DE COMMANDE - MOTION FRANCE



COUSSINS BioFit™		PROFONDEUR	LARGEUR											
				30.48 cm	33.02cm	35.56 cm	38.10 cm	40.64 cm	43.18 cm	45.72 cm	48.26 cm	50.80 cm	53.34 cm	55.88 cm
Utiliser la configuration du fauteuil  OU PRENDRE CES MESURES:  NXCABF _____ (L"XP")			30.48 cm	339.47 €	339.47 €	339.47 €		N/D	N/D	N/D	N/D	N/D	N/D	N/D
			33.02cm						N/D	N/D	N/D	N/D	N/D	N/D
			35.56 cm		339.47 €	339.47 €								
			38.10 cm		339.47 €	339.47 €	339.47 €	339.47 €						
			40.64 cm		339.47 €	339.47 €	339.47 €	339.47 €	339.47 €	339.47 €	339.47 €	339.47 €	339.47 €	339.47 €
			43.18 cm	N/D			339.47 €	339.47 €	339.47 €	339.47 €	339.47 €	339.47 €		
			45.72 cm	N/D			339.47 €	339.47 €	339.47 €	339.47 €	339.47 €	339.47 €	339.47 €	339.47 €
			48.26 cm	N/D			339.47 €	339.47 €	339.47 €	339.47 €	339.47 €	339.47 €		
			50.80 cm	N/D			339.47 €	339.47 €	339.47 €	339.47 €	339.47 €	339.47 €	339.47 €	339.47 €
Optionnel: Changer housse par housse d'incontinence/contrôle des infections													SF	

Les cases vertes sont des tailles en stock et les cases rouges sont des tailles sur mesure.\*; les cases N/D ne sont pas disponibles.

\*Les tailles sur mesure (boîtes rouges) sont disponibles avec un supplément de 160,00 \$ et un délai supplémentaire de 4 à 6 semaines.

## ACCESSOIRES POUR COUSSINS/SIÈGES

	# DE MODÈLE	Description	Largeur de fauteuil	€	QTÉ
	RSSI 1600	Coquille de siège	s'adapte aux coussins de 40.6-43.2 cm de largeur et 35.6-45.7 cm de profondeur.	55 €	
	RSSI 1800	Coquille de siège	s'adapte aux coussins de 45.7-48.3 cm de largeur et 35.6-45.7 cm de profondeur.	55 €	
	RSSI 2000	Coquille de siège	s'adapte aux coussins de 50.8-55.9 cm de largeur et 45.7-50.8 cm de profondeur.	55 €	


FORME THORACIQUE	 <b>Optima™</b> DOSSIER À SUPPORT THORACIQUE COQUE EN FIBRE DE CARBONE = ÉCONOMIE DE POIDS JUSQU'À 2.4 LB						 <b>Optima™ DEEP</b> DOSSIER À SUPPORT THORACIQUE COQUE EN FIBRE DE CARBONE = ÉCONOMIE DE POIDS JUSQU'À 2.4 LB						
	LARGEUR (cm)	HAUTEUR (cm)	# MODÈLE FIBRE DE CARBONE	\$ CARBONE	#MODÈLE ALUMINIUM	\$ ALUMINIUM		LARGEUR	HAUTEUR	# MODÈLE FIBRE DE CARBONE	\$ CARBONE	#MODÈLE ALUMINIUM	\$ ALUMINIUM
	35.56	33.02	NOCFACB1413	799 €	NOACB1413	499 €		35.56	33.02	NOCFPCB1413	899 €	NOPCB1413	499 €
	35.56	40.64	NOCFACB1416	799 €	NOACB1416	499 €		35.56	40.64	NOCFPCB1416	899 €	NOPCB1416	499 €
	38.10	33.02	NOCFACB1513	799 €	NOACB1513	499 €		38.10	33.02	NOCFPCB1513	899 €	NOPCB1513	499 €
	38.10	40.64	NOCFACB1516	799 €	NOACB1516	499 €		38.10	40.64	NOCFPCB1516	899 €	NOPCB1516	499 €
	40.64	33.02	NOCFACB1613	799 €	NOACB1613	499 €		40.64	33.02	NOCFPCB1613	899 €	NOPCB1613	499 €
	40.64	40.64	NOCFACB1616	799 €	NOACB1616	499 €		40.64	40.64	NOCFPCB1616	899 €	NOPCB1616	499 €
	40.64	48.26			NOACB1619	499 €		40.64	48.26			NOPCB1619	499 €
	43.18	33.02	NOCFACB1713	799 €	NOACB1713	499 €		43.18	33.02	NOCFPCB1713	899 €	NOPCB1713	499 €
	43.18	40.64	NOCFACB1716	799 €	NOACB1716	499 €		43.18	40.64	NOCFPCB1716	899 €	NOPCB1716	499 €
	45.72	33.02	NOCFACB1813	799 €	NOACB1813	499 €		45.72	33.02	NOCFPCB1813	899 €	NOPCB1813	499 €
	45.72	40.64	NOCFACB1816	799 €	NOACB1816	499 €		45.72	40.64	NOCFPCB1816	899 €	NOPCB1816	499 €
	45.72	48.26			NOACB1819	499 €		45.72	48.26			NOPCB1819	499 €
	48.26	40.64			NOACB1916	499 €		48.26	40.64			NOPCB1916	499 €
	48.26	48.26			NOACB1919	499 €		48.26	48.26			NOPCB1919	499 €
	50.80	33.02	NOCFACB2013	799 €	NOACB2013	499 €		50.80	33.02	NOCFPCB2013	899 €	NOPCB2013	499 €
	50.80	40.64	NOCFACB2016	799 €	NOACB2016	499 €		50.80	40.64	NOCFPCB2016	899 €	NOPCB2016	499 €
	50.80	48.26			NOACB2019	499 €		50.80	48.26			NOPCB2019	499 €
	53.34	40.64			NOACB2116	499 €		53.34	40.64			NOPCB2116	499 €
	53.34	48.26			NOACB2119	499 €		53.34	48.26			NOPCB2119	499 €
	55.88	33.02			NOACB2213	499 €		55.88	33.02			NOPCB2213	549 €
	55.88	40.64			NOACB2216	499 €		55.88	40.64			NOPCB2216	549 €
	55.88	48.26			NOACB2219	499 €		55.88	48.26			NOPCB2219	549 €
	ITEM		LARGEUR X PROFONDEUR		\$	QTÉ		ITEM		LARGEUR X PROFONDEUR		\$	QTÉ
	Housse et mousse de rechange		NOACC		130 €			Housse et mousse de rechange		NOPCC		130 €	

VEUILLEZ NOTER : Chaque dossier s'adapte à des largeurs allant jusqu'à 2" de plus.


Tous les prix sont indiqués en Euros. Les prix sont sujets à changement sans préavis.

Pour des modèles NXT supplémentaires, veuillez-vous référer aux formulaires complets sur le site [www.motioncomposites.com](http://www.motioncomposites.com)

**Xtend™ SUPPORT THORACIQUE AJUSTABLE EN HAUTEUR**


FORME THORACIQUE		xtend™	LARGEUR (cm)	HAUTEUR (cm)	\$	✓
		NHAACB (L)1213/17	30.48-35.56	33.02-43.18	499 €	
		NHAACB (L)1413/17	35.56-40.64	33.02-43.19	499 €	
		NHAACB (L)1613/17	40.64-45.72	33.02-43.20	499 €	
		NHAACB (L)1813/17	45.72-50.80	33.02-43.21	599 €	
		NHAACB (L)2013/17	50.80-55.88	33.02-43.22	599 €	
		NHAACB (L)2213/17	55.88-60.96	33.02-43.23	599 €	
		ITEM	LARGEUR X PROFONDEUR		\$	QTÉ
		Housse et mousse de rechange	N3LHAACC		130 €	

**Xtend™ DEEP SUPPORT THORACIQUE AJUSTABLE EN HAUTEUR**


	xtend™ Deep	LARGEUR (cm)	HAUTEUR (cm)	\$	✓
	NHAPCB1616/20	40.64	40.64-50.88	499 €	
	NHAPCB1816/20	45.72	40.64-50.88	499 €	
	NHAPCB2016/20	50.80	40.64-50.88	499 €	
	NHAPCB2216/20	55.88	40.64-50.88	599 €	
	ITEM	LARGEUR X PROFONDEUR		\$	QTÉ
	Housse et mousse de rechange	N3HAPCC		130 €	

VEUILLEZ NOTER : Chaque dossier s'adapte à des largeurs allant jusqu'à 2" de plus.

**Classic™ SUPPORT PELVIEN**


FORME PELVIEN		Classic™	LARGEUR (cm)	HAUTEUR (cm)	\$	✓
		NACB1616	40.64	40.64	499 €	
		NACB1618	40.64	45.72	499 €	
		NACB1816	45.72	40.64	499 €	
		NACB1818	45.72	45.72	499 €	
		NACB1820	45.72	50.80	499 €	
		NACB2020	50.80	50.80	499 €	
		NACB2216	55.88	40.64	599 €	
		NACB2218	55.88	45.72	599 €	
		NACB2220	55.88	50.80	599 €	
		ITEM	LARGEUR X PROFONDEUR		\$	QTÉ
		Housse et mousse de rechange	NACC		130 €	

**Classic™ DEEP SUPPORT PELVIEN**



	Classic™ Deep	LARGEUR (cm)	HAUTEUR (cm)	\$	✓
	NPCB1616	40.64	40.64	499 €	
	NPCB1618	40.64	45.72	499 €	
	NPCB1818	45.72	45.72	499 €	
	NPCB1820	45.72	45.72	499 €	
	NPCB2020	45.72	45.72	499 €	
	NPCB2216	50.80	40.64	599 €	
	NPCB2218	55.88	45.72	599 €	
	NPCB2220	55.88	50.80	599 €	
	ITEM	LARGEUR X PROFONDEUR		\$	QTÉ
	Housse et mousse de rechange	NPCC		130 €	

VEUILLEZ NOTER : Chaque dossier s'adapte à des largeurs allant jusqu'à 2" de plus.



**ACCESSOIRES FACULTATIFS POUR DOSSIERS**

	# DE MODÈLE	DESCRIPTION	LARGEUR DE DOSSIER COMPATIBLE	\$	QTÉ
	Custom - Cover	Housse nettoyable optionnelle	Spécifiez le numéro de modèle lorsque vous commandez	89 €	
	NIB-1938	Rabat d'intimité pour les dossiers de 27.94 à 33.02 cm de large (TP)	27.9 - 33.0 cm	53 €	
	NIB-1078	Rabat d'intimité pour les dossiers de 35.56 à 40.64 cm de large (petit)	35.6 - 40.6 cm	53 €	
	NIB-1079	Rabat d'intimité pour les dossiers de 43.18 à 48.26 cm de large (moyen)	43.2 - 48.3 cm	53 €	
	NIB-1080	Rabat d'intimité pour les dossiers de 50.80 à 55.88 cm de large (grand)	50.8 - 55.9 cm	53 €	
	NIB-1081	Rabat d'intimité pour les dossiers de 58.42 à 66.04 de large (TG)	58.4 - 66.0 cm	53 €	

**MultiFit™ COUSSIN AJUSTABLE**


#	Description	\$	✓
 NIB-0784	54.4 x 12.7 cm garniture d'appui-tête grande	160 €	
 NIB-0818	35.56 x 12.7 cm garniture d'appui-tête très grande	160 €	

**MultiFit™ FIXATIONS**

# MODÈLE	Description	\$	✓
 NIB-0747	Ensemble de fixation multi-axes réglable et détachable	110 €	
 NIB-0823	Réceptacle d'appui-tête	45 €	

**HOUSSE ADDITIONNELLE OU DE REMPLACEMENT**

Housse smartx3D



Housse imperméable



ITEM	LARGEUR X PROFONDEUR	\$	QTÉ
Housse d'incontinence de rechange – Pour housse allant jusqu'à 45.72 x 45.72 cm	NXCCBF _____ v	87 €	
Housse d'incontinence de rechange – Pour housse de 45.72 x 50.80 cm et plus	NXCCBF _____ v	100 €	
Housse smartx3D – Pour housse allant jusqu'à 45.72 x 45.72 cm	NXCCAF _____ v	87 €	
Housse smartx3D – Pour housse de 45.72 x 50.80 cm et plus	NXCCAF _____ v	100 €	

Tous les prix sont indiqués en Euros. Les prix sont sujets à changement sans préavis.

Pour des modèles NXT supplémentaires, veuillez-vous référer aux formulaires complets sur le site [www.motioncomposites.com](http://www.motioncomposites.com)