

DE COMMANDE

Établissement:* _____

Envoyé à:* _____

Commandé par:* _____

Nom: _____

Téléphone:* _____

Adresse: _____

Courriel:* _____

Ville: _____ Province: _____

Code postal: _____

Téléphone: _____



160 Armand-Majeau Sud
Saint-Roch-de-l'Achigan, QC, Canada J0K 3H0
T. +1-866-650-6555 F. +1-888-966-6555
quotes@motioncomposites.com
orders@motioncomposites.com
www.motioncomposites.com

DOSSIERS NXT

› NOTE: Sauf si indiqué autrement, tous les dossiers NXT^{MD} sont livrés avec un ensemble de fixation Quickfit^{MD}. L'ensemble est compatible avec les tubulures de diamètre ¾ po, 7/8 po et 1 po sans cales. L'ensemble permet les ajustements suivants : hauteur, rotation, 5 po (12.7cm) en profondeur et 25 degrés d'angle en postérieur ou antérieur. Les housses d'incontinences sont disponibles gratuitement pour les Xtends et Biofits uniquement. Pour tous les autres dossiers, les housses d'incontinence sont disponibles mais sont payantes. Préciser le numéro de modèle lors de la commande.

****Chaque dossier s'adapte à des largeurs de fauteuil allant jusqu'à 2" de plus****



Xtend™ – Dossier thoracique, ajustable en hauteur

- › Plaque de réglage en hauteur sans intervalle de 16 po – 20 po (40.6 – 50.8 cm) avec une légère courbe thoracique latérale de, 3.5 po (8.9 cm).
- › Capacité de poids pour les dossiers de 20 po (50.8 cm) ou moins est 300lb (136 kg), et 400lb (181.5 kg) pour les dossiers de 22 po (55.9 cm)

# de modèle	Largeur du fauteuil	Hauteur du dossier	Prix	QTÉ	Housse et mousse de remplacement étanche prévenant les infections	QTÉ	Housse et mousse de remplacement #de modèle Prix	QTÉ
NHAACB1616/20	16" (40.6cm)	16"-20" (40.6-50.8 cm)	870\$		NIB-1588 156\$		NIB-2138V 156\$	
NHAACB1816/20	18" (45.7cm)	16"-20" (40.6-50.8 cm)	870\$		NIB-1589 156\$		NIB-2139V 156\$	
NHAACB2016/20	20" (50.8 cm)	16"-20" (40.6-50.8 cm)	870\$		NIB-1590 156\$		NIB-2140V 156\$	
NHAACB2216/20	22" (55.9 cm)	16"-20" (40.6-50.8 cm)	906\$		NIB-1591 156\$		NIB-2141V 156\$	
NHAACB2416/20	24" (61.0 cm)	16"-20" (40.6-50.8 cm)	906\$		NIB-1592 156\$		NIB-2142V 156\$	

Xtend™ DEEP – Dossier thoracique anatomique prononcé, ajustable en hauteur

- › Plaque de réglage en hauteur sans intervalle de 16 po – 20 po (40.6 – 50.8 cm) avec une légère courbe thoracique latérale de, 3.5 po (8.9 cm).
- › Capacité de poids pour les dossiers de 20 po (50.8 cm) ou moins est 300lb (136 kg), et 400lb (181.5 kg) pour les dossiers de 22 po (55.9 cm)

# de modèle	Largeur du fauteuil	Hauteur du dossier	Prix	QTÉ	Housse et mousse de remplacement étanche prévenant les infections	QTÉ	Housse et mousse de remplacement #de modèle Prix	QTÉ
NHAPCB1616/20	16" (40.6cm)	16"-20" (40.6-50.8 cm)	870\$		NIB-1593 156\$		NIB-2143V 156\$	
NHAPCB1816/20	18" (45.7cm)	16"-20" (40.6-50.8 cm)	870\$		NIB-1594 156\$		NIB-2144V 156\$	
NHAPCB2016/20	20" (50.8 cm)	16"-20" (40.6-50.8 cm)	870\$		NIB-1595 156\$		NIB-2145V 156\$	
NHAPCB2216/20	22" (55.9 cm)	16"-20" (40.6-50.8 cm)	906\$		NIB-1596 156\$		NIB-2146V 156\$	
NHAPCB2416/20	24" (61.0 cm)	16"-20" (40.6-50.8 cm)	906\$		NIB-1597 156\$		NIB-2147V 156\$	

Xtend™ LOW – Dossier thoracique anatomique prononcé, ajustable en hauteur

- › Plaque de réglage en hauteur sans intervalle de 13 po-17 po (33-43.2 cm) avec une courbe thoracique latérale réglable en profondeur de 35,5 po (8.9 cm).
- › Capacité de poids pour les dossiers de 20 po (50.8 cm) ou moins est 300lb (136 kg), et 400lb (181,5 kg) pour les dossiers de 22 po (55.9 cm) et plus.

# de modèle	Largeur du fauteuil	Hauteur du dossier	Prix	QTÉ	Housse et mousse de remplacement étanche prévenant les infections	QTÉ	Housse et mousse de remplacement #de modèle Prix	QTÉ
² NHAACB (L)1213/17	12" (30.5 cm)	13"-17" (33-43.2 cm)	870\$		NIB-1598 156\$		NIB-2148V 156\$	
NHAACB (L)1413/17	14" (35.6 cm)	13"-17" (33-43.2 cm)	870\$		NIB-1599 156\$		NIB-2149V 156\$	
NHAACB (L)1613/17	16" (40.6cm)	13"-17" (33-43.2 cm)	870\$		NIB-1600 156\$		NIB-2150V 156\$	
NHAACB (L)1813/17	18" (45.7cm)	13"-17" (33-43.2 cm)	870\$		NIB-1601 156\$		NIB-2151V 156\$	
NHAACB (L)2013/17	20" (50.8 cm)	13"-17" (33-43.2 cm)	870\$		NIB-1602 156\$		NIB-2152V 156\$	
NHAACB (L)2213/17	22" (55.9 cm)	13"-17" (33-43.2 cm)	906\$		NIB-1603 156\$		NIB-2153V 156\$	

²Le Xtend low court 12 po de largeur n'est pas livré avec manette de déclenchement.

Xtend™ LOW DEEP – Dossier thoracique court, anatomique prononcé, ajustable en hauteur

- › Plaque de réglage en hauteur sans intervalle de 13 po-17 po (33-43.2 cm) avec une courbe thoracique latérale réglable en profondeur.
- › Capacité de poids pour les dossiers de 20 po (50.8 cm) ou moins est 300lb (136 kg), et 400lb (181,5 kg) pour les dossiers de 22 po (55.9 cm) et plus.

# de modèle	Largeur du fauteuil	Hauteur du dossier	Prix	QTÉ	Housse et mousse de remplacement étanche prévenant les infections	QTÉ	Housse et mousse de remplacement #de modèle Prix	QTÉ
² NHAPCB(L)1213/17	12" (30.5 cm)	13"-17" (33-43.2 cm)	870\$		NIB-1604 156\$		NIB-2154V 156\$	
NHAPCB(L)1413/17	14" (35.6 cm)	13"-17" (33-43.2 cm)	870\$		NIB-1605 156\$		NIB-2155V 156\$	
NHAPCB(L)1613/17	16" (40.6cm)	13"-17" (33-43.2 cm)	870\$		NIB-1606 156\$		NIB-2156V 156\$	
NHAPCB(L)1813/17	18" (45.7cm)	13"-17" (33-43.2 cm)	870\$		NIB-1607 156\$		NIB-2157V 156\$	
NHAPCB(L)2013/17	20" (50.8 cm)	13"-17" (33-43.2 cm)	870\$		NIB-1608 156\$		NIB-2158V 156\$	
NHAPCB(L)2213/17	22" (55.9 cm)	13"-17" (33-43.2 cm)	906\$		NIB-1609 156\$		NIB-2159V 156\$	

²Le Xtend low court 12 po de largeur n'est pas livré avec manette de déclenchement.

Classic

DOSSIER SUPPORT PELVIEN

CLASSIC



CLASSIC DEEP



Classic™ – Dossier support pelvien

- › Le dossier fournit un contour léger de 3 pouces pour s'adapter aux activités de l'utilisateur actif.
- › Capacité de poids pour les dossiers de 20 po (50.8 cm) ou moins est 300lb (136 kg), et 400lb (181,5 kg) pour les dossiers de 22 po (55.9 cm) et plus.

# de modèle	Largeur du fauteuil	Hauteur du dossier	Prix	QTÉ	Housse et mousse de remplacement #de modèle Prix	QTÉ
NACB1616	16" (40.6 cm)	16" (40.6 cm)	870\$		NIB-2163V 156\$	
NACB1618	16" (40.6 cm)	18" (45.7 cm)	870\$		NIB-2164V 156\$	
NACB1620	16" (40.6 cm)	20" (50.8 cm)	870\$		NIB-2165V 156\$	
NACB1816	18" (45.7 cm)	16" (40.6 cm)	870\$		NIB-2166V 156\$	
NACB1818	18" (45.7 cm)	18" (45.7 cm)	870\$		NIB-2167V 156\$	
NACB1820	18" (45.7 cm)	20" (50.8 cm)	870\$		NIB-2168V 156\$	
NACB2016	20" (50.8 cm)	16" (40.6 cm)	870\$		NIB-2169V 156\$	
NACB2018	20" (50.8 cm)	18" (45.7 cm)	870\$		NIB-2170V 156\$	
NACB2020	20" (50.8 cm)	20" (50.8 cm)	870\$		NIB-2171V 156\$	
NACB2216	22" (55.9 cm)	16" (40.6 cm)	906\$		NIB-2172V 156\$	
NACB2218	22" (55.9 cm)	18" (45.7 cm)	906\$		NIB-2173V 156\$	
NACB2220	22" (55.9 cm)	20" (50.8 cm)	906\$		NIB-2174V 156\$	

Classic™ DEEP – Dossier anatomique prononcé support pelvien

- › Dispose d'un contour pelvien profond réglable en profondeur de 5,5-7 po (14-17.8 cm).
- › Capacité de poids pour les dossiers de 20 po (50.8 cm) ou moins est 300lb (136 kg), et 400lb (181,5 kg) pour les dossiers de 22 po (55.9 cm) et plus.

# de modèle	Largeur du fauteuil	Hauteur du dossier	Prix	QTÉ	Housse et mousse de remplacement #de modèle Prix	QTÉ
NPCB1616	16" (40.6 cm)	16" (40.6 cm)	996\$		NIB-2175V 156\$	
NPCB1618	16" (40.6 cm)	18" (45.7 cm)	996\$		NIB-2176V 156\$	
NPCB1620	16" (40.6 cm)	20" (50.8 cm)	996\$		NIB-2177V 156\$	
NPCB1816	18" (45.7 cm)	16" (40.6 cm)	996\$		NIB-2178V 156\$	
NPCB1818	18" (45.7 cm)	18" (45.7 cm)	996\$		NIB-2179V 156\$	
NPCB1820	18" (45.7 cm)	20" (50.8 cm)	996\$		NIB-2180V 156\$	
NPCB2016	20" (50.8 cm)	16" (40.6 cm)	996\$		NIB-2181V 156\$	
NPCB2018	20" (50.8 cm)	18" (45.7 cm)	996\$		NIB-2182V 156\$	
NPCB2020	20" (50.8 cm)	20" (50.8 cm)	996\$		NIB-2183V 156\$	
NPCB2216	22" (55.9 cm)	16" (40.6 cm)	1032\$		NIB-2184V 156\$	
NPCB2218	22" (55.9 cm)	18" (45.7 cm)	1032\$		NIB-2185V 156\$	
NPCB2220	22" (55.9 cm)	20" (50.8 cm)	1032\$		NIB-2186V 156\$	



DOSSIER PERSONNALISÉ SUPPORT PELVIEN

üFIT



üFIT
DEEP



üFit™ – Dossier

- › Le dossier üFit Deep possède une forme pelvienne de 8,75 po (22.2 cm) (soustraire 3,25 po (8.3 cm si rembourrage en mousse).
- › Il est conçu pour les utilisateurs ayant des pathologies telles que les cyphose, scoliose ou lordose
- › Capacité de poids pour les dossiers de 20 po (50.8 cm) ou moins est 300lb (136 kg), et 400lb (181.5 kg) pour les dossiers de 22 po (55.9 cm) et plus

# de modèle	Largeur du fauteuil	Hauteur du dossier	Prix	QTÉ	Housse et mousse de remplacement #de modèle Prix	QTÉ
NOUFACB1416	14" (35.6 cm)	16" (40.6 cm)	1128\$		NIB-1468V 156\$	
NOUFACB1418	14" (35.6 cm)	18" (45.7 cm)	1128\$		NIB-1473V 156\$	
NOUFACB1420	14" (35.6 cm)	20" (50.8 cm)	1128\$		NIB-1478V 156\$	
NOUFACB1616	16" (40.6 cm)	16" (40.6 cm)	1128\$		NIB-1469V 156\$	
NOUFACB1618	16" (40.6 cm)	18" (45.7 cm)	1128\$		NIB-1474V 156\$	
NOUFACB1620	16" (40.6 cm)	20" (50.8 cm)	1128\$		NIB-1479V 156\$	
NOUFACB1816	18" (45.7 cm)	16" (40.6 cm)	1128\$		NIB-1470V 156\$	
NOUFACB1818	18" (45.7 cm)	18" (45.7 cm)	1128\$		NIB-1475V 156\$	
NOUFACB1820	18" (45.7 cm)	20" (50.8 cm)	1128\$		NIB-1480V 156\$	
NOUFACB2016	20" (50.8 cm)	16" (40.6 cm)	1128\$		NIB-1471V 156\$	
NOUFACB2018	20" (50.8 cm)	18" (45.7 cm)	1128\$		NIB-1476V 156\$	
NOUFACB2020	20" (50.8 cm)	20" (50.8 cm)	1128\$		NIB-1481V 156\$	
NOUFACB2216	22" (55.9 cm)	16" (40.6 cm)	1254\$		NIB-1472V 156\$	
NOUFACB2218	22" (55.9 cm)	18" (45.7 cm)	1254\$		NIB-1477V 156\$	
NOUFACB2220	22" (55.9 cm)	20" (50.8 cm)	1254\$		NIB-1482V 156\$	

*Option: Remplacement de la housse avec frais.

üFit™ DEEP– Dossier personnalisé support pelvien

- › Le dossier üFit Deep possède une forme pelvienne de 8.75 po (22.2 cm) (soustraire 3.25 po (8.3 cm si rembourrage en mousse).
- › Il est conçu pour les utilisateurs ayant des pathologies telles que les cyphose, scoliose ou lordose
- › Capacité de poids pour les dossiers de 20 po (50.8 cm) ou moins est 300lb (136 kg), et 400lb (181.5 kg) pour les dossiers de 22 po (55.9 cm) et plus

# de modèle	Largeur du fauteuil	Hauteur du dossier	Prix	QTÉ	Housse et mousse de remplacement #de modèle Prix	QTÉ
NOUFPCB1416	14" (35.6 cm)	16" (40.6 cm)	1248\$		NIB-1513V 156\$	
NOUFPCB1418	14" (35.6 cm)	18" (45.7 cm)	1248\$		NIB-1518V 156\$	
NOUFPCB1420	14" (35.6 cm)	20" (50.8 cm)	1248\$		NIB-1523V 156\$	
NOUFPCB1616	16" (40.6 cm)	16" (40.6 cm)	1248\$		NIB-1514V 156\$	
NOUFPCB1618	16" (40.6 cm)	18" (45.7 cm)	1248\$		NIB-1519V 156\$	
NOUFPCB1620	16" (40.6 cm)	20" (50.8 cm)	1248\$		NIB-1524V 156\$	
NOUFPCB1816	18" (45.7 cm)	16" (40.6 cm)	1248\$		NIB-1515V 156\$	
NOUFPCB1818	18" (45.7 cm)	18" (45.7 cm)	1248\$		NIB-1520V 156\$	
NOUFPCB1820	18" (45.7 cm)	20" (50.8 cm)	1248\$		NIB-1525V 156\$	
NOUFPCB2016	20" (50.8 cm)	16" (40.6 cm)	1248\$		NIB-1516V 156\$	
NOUFPCB2018	20" (50.8 cm)	18" (45.7 cm)	1248\$		NIB-1521V 156\$	
NOUFPCB2020	20" (50.8 cm)	20" (50.8 cm)	1248\$		NIB-1526V 156\$	
NOUFPCB2216	22" (55.9 cm)	16" (40.6 cm)	1506\$		NIB-1517V 156\$	
NOUFPCB2218	22" (55.9 cm)	18" (45.7 cm)	1506\$		NIB-1522V 156\$	
NOUFPCB2220	22" (55.9 cm)	20" (50.8 cm)	1506\$		NIB-1527V 156\$	

*Option: Remplacement de la housse avec frais.

ÛFIT II

**DOSSIER THORACIQUE
PERSONNALISÉ**

ÛFIT II



ÛFIT II
DEEP



ÛFit II™ – Dossier thoracique personnalisé

- › Le dossier ÛFit II possède un support thoracique de 7.75 po (19.6 cm) (déduire 3.25 po (8.3 cm) pour le coussin en mousse).
- › Il est conçu pour les utilisateurs ayant des pathologies telles que la cyphose, scoliose et lordose.
- › Capacité de poids pour les dossiers de 20 po (50.8 cm) ou moins est 300lb (136 kg), et 400lb (181.5 kg) pour les dossiers de 22 po (55.9 cm) et plus

# de modèle	Largeur du fauteuil	Hauteur du dossier	Prix	QTÉ	Housse et mousse de remplacement #de modèle Prix	QTÉ
NOUFACB1416	14" (35.6 cm)	16" (40.6 cm)	1194\$		NIB-1713V 156\$	
NOUFACB1418	14" (35.6 cm)	18" (45.7 cm)	1194\$		NIB-1718V 156\$	
NOUFACB1420	14" (35.6 cm)	20" (50.8 cm)	1194\$		NIB-1723V 156\$	
NOUFACB1616	16" (40.6 cm)	16" (40.6 cm)	1194\$		NIB-1714V 156\$	
NOUFACB1618	16" (40.6 cm)	18" (45.7 cm)	1194\$		NIB-1719V 156\$	
NOUFACB1620	16" (40.6 cm)	20" (50.8 cm)	1194\$		NIB-1724V 156\$	
NOUFACB1816	18" (45.7 cm)	16" (40.6 cm)	1194\$		NIB-1715V 156\$	
NOUFACB1818	18" (45.7 cm)	18" (45.7 cm)	1194\$		NIB-1720V 156\$	
NOUFACB1820	18" (45.7 cm)	20" (50.8 cm)	1194\$		NIB-1725V 156\$	
NOUFACB2016	20" (50.8 cm)	16" (40.6 cm)	1194\$		NIB-1716V 156\$	
NOUFACB2018	20" (50.8 cm)	18" (45.7 cm)	1194\$		NIB-1721V 156\$	
NOUFACB2020	20" (50.8 cm)	20" (50.8 cm)	1194\$		NIB-1726V 156\$	
NOUFACB2216	22" (55.9 cm)	16" (40.6 cm)	1254\$		NIB-1717V 156\$	
NOUFACB2218	22" (55.9 cm)	18" (45.7 cm)	1254\$		NIB-1722V 156\$	
NOUFACB2220	22" (55.9 cm)	20" (50.8 cm)	1254\$		NIB-1727V 156\$	

*Option: Remplacement de la housse avec frais.

ÛFit II™ DEEP – Dossier thoracique anatomique prononcé et personnalisé

- › Le dossier ÛFit II Deep anatomique prononcé possède un support thoracique de 9.55 po (23.5 cm) (déduire 3.25 po (8.3 cm) pour le coussin en mousse).
- › Il est conçu pour les utilisateurs ayant des pathologies telles que la cyphose, scoliose et lordose.
- › Capacité de poids pour les dossiers de 20 po (50.8 cm) ou moins est 300lb (136 kg), et 400lb (181.5 kg) pour les dossiers de 22 po (55.9 cm) et plus

# de modèle	Largeur du fauteuil	Hauteur du dossier	Prix	QTÉ	Housse et mousse de remplacement #de modèle Prix	QTÉ
NOUFPCB1416	14" (35.6 cm)	16" (40.6 cm)	1314\$		NIB-1728V 156\$	
NOUFPCB1418	14" (35.6 cm)	18" (45.7 cm)	1314\$		NIB-1733V 156\$	
NOUFPCB1420	14" (35.6 cm)	20" (50.8 cm)	1314\$		NIB-1738V 156\$	
NOUFPCB1616	16" (40.6 cm)	16" (40.6 cm)	1314\$		NIB-1729V 156\$	
NOUFPCB1618	16" (40.6 cm)	18" (45.7 cm)	1314\$		NIB-1734V 156\$	
NOUFPCB1620	16" (40.6 cm)	20" (50.8 cm)	1314\$		NIB-1739V 156\$	
NOUFPCB1816	18" (45.7 cm)	16" (40.6 cm)	1314\$		NIB-1730V 156\$	
NOUFPCB1818	18" (45.7 cm)	18" (45.7 cm)	1314\$		NIB-1735V 156\$	
NOUFPCB1820	18" (45.7 cm)	20" (50.8 cm)	1314\$		NIB-1740V 156\$	
NOUFPCB2016	20" (50.8 cm)	16" (40.6 cm)	1314\$		NIB-1731V 156\$	
NOUFPCB2018	20" (50.8 cm)	18" (45.7 cm)	1314\$		NIB-1736V 156\$	
NOUFPCB2020	20" (50.8 cm)	20" (50.8 cm)	1314\$		NIB-1741V 156\$	
NOUFPCB2216	22" (55.9 cm)	16" (40.6 cm)	1506\$		NIB-1732V 156\$	
NOUFPCB2218	22" (55.9 cm)	18" (45.7 cm)	1506\$		NIB-1737V 156\$	
NOUFPCB2220	22" (55.9 cm)	20" (50.8 cm)	1506\$		NIB-1742V 156\$	

*Option: Remplacement de la housse avec frais.

Options facultatives pour dossier ÛFit™

# de modèle	Largeur du fauteuil	Hauteur du dossier	Prix	QTÉ
NIB-1935	Paquet de ÛCubesMD de remplacement 1" ÛCubes (10 ensembles double de ÛCubes 1" X 2")	Tous les dossiers ÛFit	84\$	
NIB-1531	Paquet de ÛCubesMD de remplacement 2" ÛCubes (10 ensembles double de ÛCubes 2" X 2")	Tous les dossiers ÛFit	84\$	
NIB-1936	Paquet de ÛCubesMD de remplacement 3" ÛCubes (10 ensembles double de ÛCubes 3" X 2")	Tous les dossiers ÛFit	84\$	

Optima

DOSSIER SUPPORT
THORACIQUE

OPTIMA



OPTIMA
DEEP



OPTIMA
CARBON



OPTIMA
CARBON DEEP



Optima™ – Dossier support thoracique

- › Possède une légère courbe thoracique de 3 po (7.6 cm).
- › Capacité de poids pour les dossiers de 20 po (50.8 cm) ou moins est 300lb (136 kg), et 400lb (181.5 kg) pour les dossiers de 22 po (55.9 cm) et plus
- › Lorsqu'un ensemble de fixation à 4 points est utilisé, les dossiers de 23 po (58.4 cm) et plus ont une capacité de poids de 550lb

# de modèle	Largeur du fauteuil	Hauteur du dossier	Prix	QTÉ	Housse et mousse de remplacement	
					#de modèle Prix	QTÉ
NOACB1307	*13" (33 cm)	7" (17.8 cm)	870\$			NIB-2187V 156\$
NOACB1309	*13" (33 cm)	9" (22.9 cm)	870\$			NIB-2188V 156\$
NOACB1313	*13" (33 cm)	13" (33 cm)	870\$			NIB-2189V 156\$
NOACB1316	*13" (33 cm)	16" (40.6 cm)	870\$			NIB-2190V 156\$
NOACB1407	14" (35.6 cm)	7" (17.8 cm)	870\$			NIB-2191V 156\$
NOACB1409	14" (35.6 cm)	9" (22.9 cm)	870\$			NIB-2192V 156\$
NOACB1413	14" (35.6 cm)	13" (33 cm)	870\$			NIB-2193V 156\$
NOACB1416	14" (35.6 cm)	16" (40.6 cm)	870\$			NIB-2194V 156\$
NOACB1507	15" (38.1 cm)	7" (17.8 cm)	870\$			NIB-2195V 156\$
NOACB1509	15" (38.1 cm)	9" (22.9 cm)	870\$			NIB-2196V 156\$
NOACB1513	15" (38.1 cm)	13" (33 cm)	870\$			NIB-2197V 156\$
NOACB1516	15" (38.1 cm)	16" (40.6 cm)	870\$			NIB-2198V 156\$
NOACB1607	16" (40.6 cm)	7" (17.8 cm)	870\$			NIB-2199V 156\$
NOACB1609	16" (40.6 cm)	9" (22.9 cm)	870\$			NIB-2200V 156\$
NOACB1613	16" (40.6 cm)	13" (33 cm)	870\$			NIB-2201V 156\$
NOACB1616	16" (40.6 cm)	16" (40.6 cm)	870\$			NIB-2202V 156\$
NOACB1619	16" (40.6 cm)	19" (48.3 cm)	870\$			NIB-2203V 156\$
NOACB1707	17" (43.2 cm)	7" (17.8 cm)	870\$			NIB-2204V 156\$
NOACB1709	17" (43.2 cm)	9" (22.9 cm)	870\$			NIB-2205V 156\$
NOACB1713	17" (43.2 cm)	13" (33 cm)	870\$			NIB-2206V 156\$
NOACB1716	17" (43.2 cm)	16" (40.6 cm)	870\$			NIB-2207V 156\$
NOACB1719	17" (43.2 cm)	19" (48.3 cm)	870\$			NIB-2208V 156\$
NOACB1807	18" (45.7 cm)	7" (17.8 cm)	870\$			NIB-2209V 156\$
NOACB1809	18" (45.7 cm)	9" (22.9 cm)	870\$			NIB-2210V 156\$
NOACB1813	18" (45.7 cm)	13" (33 cm)	870\$			NIB-2211V 156\$
NOACB1816	18" (45.7 cm)	16" (40.6 cm)	870\$			NIB-2212V 156\$
NOACB1819	18" (45.7 cm)	19" (48.3 cm)	870\$			NIB-2213V 156\$
NOACB1916	19" (48.3 cm)	16" (40.6 cm)	870\$			NIB-2214V 156\$
NOACB1919	19" (48.3 cm)	19" (48.3 cm)	870\$			NIB-2215V 156\$
NOACB2007	20" (50.8 cm)	7" (17.8 cm)	870\$			NIB-2216V 156\$
NOACB2009	20" (50.8 cm)	9" (22.9 cm)	870\$			NIB-2217V 156\$
NOACB2013	20" (50.8 cm)	13" (33 cm)	870\$			NIB-2218V 156\$
NOACB2016	20" (50.8 cm)	16" (40.6 cm)	870\$			NIB-2219V 156\$
NOACB2019	20" (50.8 cm)	19" (48.3 cm)	870\$			NIB-2220V 156\$
NOACB2116	21" (53.3 cm)	16" (40.6 cm)	906\$			NIB-2221V 156\$
NOACB2119	21" (53.3 cm)	19" (48.3 cm)	906\$			NIB-2222V 156\$
NOACB2213	22" (55.9 cm)	13" (33 cm)	906\$			NIB-2223V 156\$
NOACB2216	22" (55.9 cm)	16" (40.6 cm)	906\$			NIB-2224V 156\$
NOACB2219	22" (55.9 cm)	19" (48.3 cm)	906\$			NIB-2225V 156\$
NOACB2316	23" (58.4 cm)	16" (40.6 cm)	906\$			NIB-2226V 156\$
NOACB2319	23" (58.4 cm)	19" (48.3 cm)	906\$			NIB-2227V 156\$
NOACB2416	24" (61 cm)	16" (40.6 cm)	906\$			NIB-2228V 156\$
NOACB2419	24" (61 cm)	19" (48.3 cm)	906\$			NIB-2229V 156\$
NOACB2516	25" (63.5 cm)	16" (40.6 cm)	906\$			NIB-2230V 156\$
NOACB2519	25" (63.5 cm)	19" (48.3 cm)	906\$			NIB-2231V 156\$
NOACB2616	26" (66 cm)	16" (40.6 cm)	906\$			NIB-2232V 156\$

# de modèle	Largeur du fauteuil	Hauteur du dossier	Prix	QTÉ	Housse et mousse de remplacement #de modèle Prix	QTÉ
NOACB2619	26" (66 cm)	19" (48.3 cm)	906\$		NIB-2233V 156\$	
NOACB2716	27" (68.6 cm)	16" (40.6 cm)	906\$		NIB-2234V 156\$	
NOACB2719	27" (68.6 cm)	19" (48.3 cm)	906\$		NIB-2235V 156\$	
NOACB2816	28" (71.1 cm)	16" (40.6 cm)	906\$		NIB-2236V 156\$	
NOACB2819	28" (71.1 cm)	19" (48.3 cm)	906\$		NIB-2237V 156\$	
NOACB2916	29" (73.7 cm)	16" (40.6 cm)	906\$		NIB-2238V 156\$	
NOACB2919	29" (73.7 cm)	19" (48.3 cm)	906\$		NIB-2239V 156\$	

*Dossiers de 14 po ou moins ne possèdent pas de manettes de déclenchement, car ils ne peuvent s'y fixer.

Optima™ DEEP – Dossier support thoracique anatomique prononcé

- › Possède un support thoracique prononcé réglable en profondeur de 5.5 po – 7 po (14-17.8 cm).
- › Capacité de poids pour les dossiers de 20 po (50.8 cm) ou moins est 300lb (136 kg), et 400lb (181.5 kg) pour les dossiers de 22 po (55.9 cm) et plus
- › Lorsqu'un ensemble de fixation à 4 points est utilisé, les dossiers de 23 po (58.4 cm) et plus ont une capacité de poids de 550lb.

# de modèle	Largeur du fauteuil	Hauteur du dossier	Prix	QTÉ	Housse et mousse de remplacement #de modèle Prix	QTÉ
NOPCB1307	*13" (33 cm)	7" (17.8 cm)	990\$		NIB-2240V 156\$	
NOPCB1309	*13" (33 cm)	9" (22.9 cm)	990\$		NIB-2241V 156\$	
NOPCB1313	*13" (33 cm)	13" (33 cm)	990\$		NIB-2242V 156\$	
NOPCB1316	*13" (33 cm)	16" (40.6 cm)	990\$		NIB-2243V 156\$	
NOPCB1407	14" (35.6 cm)	7" (17.8 cm)	990\$		NIB-2244V 156\$	
NOPCB1409	14" (35.6 cm)	9" (22.9 cm)	990\$		NIB-2245V 156\$	
NOPCB1413	14" (35.6 cm)	13" (33 cm)	990\$		NIB-2246V 156\$	
NOPCB1416	14" (35.6 cm)	16" (40.6 cm)	990\$		NIB-2247V 156\$	
NOPCB1507	15" (38.1 cm)	7" (17.8 cm)	990\$		NIB-2248V 156\$	
NOPCB1509	15" (38.1 cm)	9" (22.9 cm)	990\$		NIB-2249V 156\$	
NOPCB1513	15" (38.1 cm)	13" (33 cm)	990\$		NIB-2250V 156\$	
NOPCB1516	15" (38.1 cm)	16" (40.6 cm)	990\$		NIB-2251V 156\$	
NOPCB1607	16" (40.6 cm)	7" (17.8 cm)	990\$		NIB-2252V 156\$	
NOPCB1609	16" (40.6 cm)	9" (22.9 cm)	990\$		NIB-2253V 156\$	
NOPCB1613	16" (40.6 cm)	13" (33 cm)	990\$		NIB-2254V 156\$	
NOPCB1616	16" (40.6 cm)	16" (40.6 cm)	990\$		NIB-2255V 156\$	
NOPCB1619	16" (40.6 cm)	19" (48.3 cm)	990\$		NIB-2256V 156\$	
NOPCB1707	17" (43.2 cm)	7" (17.8 cm)	990\$		NIB-2257V 156\$	
NOPCB1709	17" (43.2 cm)	9" (22.9 cm)	990\$		NIB-2258V 156\$	
NOPCB1713	17" (43.2 cm)	13" (33 cm)	990\$		NIB-2259V 156\$	
NOPCB1716	17" (43.2 cm)	16" (40.6 cm)	990\$		NIB-2260V 156\$	
NOPCB1719	17" (43.2 cm)	19" (48.3 cm)	990\$		NIB-2261V 156\$	
NOPCB1807	18" (45.7 cm)	7" (17.8 cm)	990\$		NIB-2262V 156\$	
NOPCB1809	18" (45.7 cm)	9" (22.9 cm)	990\$		NIB-2263V 156\$	
NOPCB1813	18" (45.7 cm)	13" (33 cm)	990\$		NIB-2264V 156\$	
NOPCB1816	18" (45.7 cm)	16" (40.6 cm)	990\$		NIB-2265V 156\$	
NOPCB1819	18" (45.7 cm)	19" (48.3 cm)	990\$		NIB-2266V 156\$	
NOPCB1916	19" (48.3 cm)	16" (40.6 cm)	990\$		NIB-2267V 156\$	
NOPCB1919	19" (48.3 cm)	19" (48.3 cm)	990\$		NIB-2268V 156\$	
NOPCB2007	20" (50.8 cm)	7" (17.8 cm)	990\$		NIB-2269V 156\$	
NOPCB2009	20" (50.8 cm)	9" (22.9 cm)	990\$		NIB-2270V 156\$	
NOPCB2013	20" (50.8 cm)	13" (33 cm)	990\$		NIB-2271V 156\$	
NOPCB2016	20" (50.8 cm)	16" (40.6 cm)	990\$		NIB-2272V 156\$	
NOPCB2019	20" (50.8 cm)	19" (48.3 cm)	990\$		NIB-2273V 156\$	
NOPCB2116	21" (53.3 cm)	16" (40.6 cm)	1032\$		NIB-2274V 156\$	
NOPCB2119	21" (53.3 cm)	19" (48.3 cm)	1032\$		NIB-2275V 156\$	
NOPCB2213	22" (55.9 cm)	13" (33 cm)	1032\$		NIB-2276V 156\$	
NOPCB2216	22" (55.9 cm)	16" (40.6 cm)	1032\$		NIB-2277V 156\$	
NOPCB2219	22" (55.9 cm)	19" (48.3 cm)	1032\$		NIB-2278V 156\$	
NOPCB2316	23" (58.4 cm)	16" (40.6 cm)	1032\$		NIB-2279V 156\$	
NOPCB2319	23" (58.4 cm)	19" (48.3 cm)	1032\$		NIB-2280V 156\$	
NOPCB2416	24" (61 cm)	16" (40.6 cm)	1032\$		NIB-2281V 156\$	
NOPCB2419	24" (61 cm)	19" (48.3 cm)	1032\$		NIB-2282V 156\$	
NOPCB2516	25" (63.5 cm)	16" (40.6 cm)	1032\$		NIB-2283V 156\$	
NOPCB2519	25" (63.5 cm)	19" (48.3 cm)	1032\$		NIB-2284V 156\$	

# de modèle	Largeur du fauteuil	Hauteur du dossier	Prix	QTÉ
NOPCB2616	26" (66 cm)	16" (40.6 cm)	1032\$	
NOPCB2619	26" (66 cm)	19" (48.3 cm)	1032\$	
NOPCB2716	27" (68.6 cm)	16" (40.6 cm)	1032\$	
NOPCB2719	27" (68.6 cm)	19" (48.3 cm)	1032\$	
NOPCB2816	28" (71.1 cm)	16" (40.6 cm)	1032\$	
NOPCB2819	28" (71.1 cm)	19" (48.3 cm)	1032\$	
NOPCB2916	29" (73.7 cm)	16" (40.6 cm)	1032\$	
NOPCB2919	29" (73.7 cm)	19" (48.3 cm)	1032\$	

Housse et mousse de remplacement #de modèle Prix	QTÉ
NIB-2285V 156\$	
NIB-2286V 156\$	
NIB-2287V 156\$	
NIB-2288V 156\$	
NIB-2289V 156\$	
NIB-2290V 156\$	
NIB-2291V 156\$	
NIB-2292V 156\$	

*Dossiers de 14 po ou moins ne possèdent pas de manettes de déclenchement, car ils ne peuvent s'y fixer.

Optima™ Carbon – Dossier support thoracique, coquille en carbone

- › Ce dossier en fibre de carbone possède une légère courbe thoracique.
- › Capacité de poids pour les dossiers de 20 po (50.8 cm) ou moins est 300lb (136 kg)

# de modèle	Largeur du fauteuil	Hauteur du dossier	Prix	QTÉ
NOCFACB1409	14" (35.6 cm)	9" (22.9 cm)	1380\$	
NOCFACB1413	14" (35.6 cm)	13" (33 cm)	1380\$	
NOCFACB1416	14" (35.6 cm)	16" (40.6 cm)	1380\$	
NOCFACB1509	15" (38.1 cm)	9" (22.9 cm)	1380\$	
NOCFACB1513	15" (38.1 cm)	13" (33 cm)	1380\$	
NOCFACB1516	15" (38.1 cm)	16" (40.6 cm)	1380\$	
NOCFACB1609	16" (40.6 cm)	9" (22.9 cm)	1380\$	
NOCFACB1613	16" (40.6 cm)	13" (33 cm)	1380\$	
NOCFACB1616	16" (40.6 cm)	16" (40.6 cm)	1380\$	
NOCFACB1709	17" (43.2 cm)	9" (22.9 cm)	1380\$	
NOCFACB1713	17" (43.2 cm)	13" (33 cm)	1380\$	
NOCFACB1716	17" (43.2 cm)	16" (40.6 cm)	1380\$	
NOCFACB1809	18" (45.7 cm)	9" (22.9 cm)	1380\$	
NOCFACB1813	18" (45.7 cm)	13" (33 cm)	1380\$	
NOCFACB1816	18" (45.7 cm)	16" (40.6 cm)	1380\$	
NOCFACB2009	20" (50.8 cm)	9" (22.9 cm)	1380\$	
NOCFACB2013	20" (50.8 cm)	13" (33 cm)	1380\$	
NOCFACB2016	20" (50.8 cm)	16" (40.6 cm)	1380\$	

Housse et mousse de remplacement #de modèle Prix	QTÉ
NIB-2192V 156\$	
NIB-2193V 156\$	
NIB-2194V 156\$	
NIB-2196V 156\$	
NIB-2197V 156\$	
NIB-2198V 156\$	
NIB-2200V 156\$	
NIB-2201V 156\$	
NIB-2202V 156\$	
NIB-2205V 156\$	
NIB-2206V 156\$	
NIB-2207V 156\$	
NIB-2210V 156\$	
NIB-2211V 156\$	
NIB-2212V 156\$	
NIB-2217V 156\$	
NIB-2218V 156\$	
NIB-2219V 156\$	

Optima™ Carbon DEEP – Dossier support thoracique anatomique prononcé coquille en carbone

- › De dossier en fibre de carbone possède une courbe thoracique réglable sur une plage de 5,5 po – 7 po.
- › Capacité de poids pour les dossiers de 20 po (50.8 cm) ou moins est 300lb (136 kg)

# de modèle	Largeur du fauteuil	Hauteur du dossier	Prix	QTÉ
NOCFPCB1409	14" (35.6 cm)	9" (22.9 cm)	1500\$	
NOCFPCB1413	14" (35.6 cm)	13" (33 cm)	1500\$	
NOCFPCB1416	14" (35.6 cm)	16" (40.6 cm)	1500\$	
NOCFPCB1509	15" (38.1 cm)	9" (22.9 cm)	1500\$	
NOCFPCB1513	15" (38.1 cm)	13" (33 cm)	1500\$	
NOCFPCB1516	15" (38.1 cm)	16" (40.6 cm)	1500\$	
NOCFPCB1609	16" (40.6 cm)	9" (22.9 cm)	1500\$	
NOCFPCB1613	16" (40.6 cm)	13" (33 cm)	1500\$	
NOCFPCB1616	16" (40.6 cm)	16" (40.6 cm)	1500\$	
NOCFPCB1709	17" (43.2 cm)	9" (22.9 cm)	1500\$	
NOCFPCB1713	17" (43.2 cm)	13" (33 cm)	1500\$	
NOCFPCB1716	17" (43.2 cm)	16" (40.6 cm)	1500\$	
NOCFPCB1809	18" (45.7 cm)	9" (22.9 cm)	1500\$	
NOCFPCB1813	18" (45.7 cm)	13" (33 cm)	1500\$	
NOCFPCB1816	18" (45.7 cm)	16" (40.6 cm)	1500\$	
NOCFPCB2009	20" (50.8 cm)	9" (22.9 cm)	1500\$	
NOCFPCB2013	20" (50.8 cm)	13" (33 cm)	1500\$	
NOCFPCB2016	20" (50.8 cm)	16" (40.6 cm)	1500\$	

Housse et mousse de remplacement #de modèle Prix	QTÉ
NIB-2245V 156\$	
NIB-2246V 156\$	
NIB-2247V 156\$	
NIB-2249V 156\$	
NIB-2250V 156\$	
NIB-2251V 156\$	
NIB-2253V 156\$	
NIB-2254V 156\$	
NIB-2255V 156\$	
NIB-2258V 156\$	
NIB-2259V 156\$	
NIB-2260V 156\$	
NIB-2263V 156\$	
NIB-2264V 156\$	
NIB-2265V 156\$	
NIB-2270V 156\$	
NIB-2271V 156\$	
NIB-2272V 156\$	

Trousse de fixation 2 points pour dossier en carbone Optima

- › Sans frais lorsque commandé avec un dossier support. Spécifiez le modèle de dossier avec la commande.

# de modèle	Description	Largeur du fauteuil	Hauteur du dossier	Prix	QTÉ
NIB-1207	Ensemble de fixation 2 points. Extensible en largeur pour s'ajuster à 3 grandeurs	15"-22" (38.1-55.9 cm)	9", 13", 16" (22.9-33-40.6 cm)	120\$	
NIB-1642	Ensemble de fixation 2 points Micro. Non extensible en largeur	15"-22" (38.1-55.9 cm)	9", 13" (22.9-33 cm)	120\$	

Armadillo

THE MULTI-ADJUSTABLE POSTURAL BACK SUPPORT



Armadillo™ – Dossier support thoracique

- › Possède une légère forme anatomique et des options pour des butées latérales et pelviennes.
- › Conçu pour les utilisateurs avec cyphose ou autres pathologies spinales
- › Capacité de poids pour les dossiers de 20 po (50.8 cm) ou moins est 300lb (136 kg), et 400lb (181.5 kg) pour les dossiers de 22 po (55.9 cm) et plus
- › Les dossiers Armadillo ne sont pas livrés avec manette de déclenchement.
- › **Pas d'échange de quincaillerie possible.**

# de modèle	Largeur du fauteuil	Hauteur du dossier	Prix	QTÉ	Housse et mousse de remplacement #de modèle Prix	QTÉ
NMAPSB14	14" (35.6 cm)	16" (40.6 cm)	1254\$		NIB-2293V 156\$	
NMAPSB16	16" (40.6 cm)	16" (40.6 cm)	1254\$		NIB-2294V 156\$	
NMAPSB18	18" (45.7 cm)	18" (45.7 cm)	1254\$		NIB-2295V 156\$	
NMAPSB18-TALL	18" (45.7 cm)	20" (50.8 cm)	1254\$		NIB-2296V 156\$	
NMAPSB20	20" (50.8 cm)	18" (45.7 cm)	1254\$		NIB-2297V 156\$	
NMAPSB20-TALL	20" (50.8 cm)	20" (50.8 cm)	1254\$		NIB-2298V 156\$	
NMAPSB22	22" (55.9 cm)	18" (45.7 cm)	1434\$		NIB-2299V 156\$	
NMAPSB22-TALL	22" (55.9 cm)	20" (50.8 cm)	1434\$		NIB-2300V 156\$	
NMAPSB24	24" (61 cm)	18" (45.7 cm)	1434\$		NIB-2301V 156\$	
NMAPSB24-TALL	24" (61 cm)	20" (50.8 cm)	1434\$		NIB-2302V 156\$	

Armadillo™ – Contour latéral additionnel

# de modèle	Description	Prix	QTÉ
NIB-1937	Contour latéral de 2", paire. Fournit un léger contour pour le soutien latéral.	114\$	

Ensembles de fixation optionnel

- › Tous les dossiers sont livrés avec un ensemble de fixation à déclenchement rapide NIB-1004 droit ou NIB-1178 gauche.
- › L'ensemble 2 points fixes possède une plage de réglage d'angle de 25 degrés antérieur et postérieur, l'ensemble 4 points possède en moyenne une plage de 15 degrés (en fonction de la distance entre les fixations).


# de modèle	Description	Xtend/Xtend Low	Classic	Optima	Optima Carbon	üFit	Armadillo	Prix	QTÉ
NIB-1207	Ensemble fixation 2 Points	N/A	Optionnel 1	Optionnel 1	Optionnel	Optionnel 1	N/A	120\$	
NIB-1642	Ensemble fixation 2 Points Micro (une paire est requise lors de la commande d'un support dorsal complet)	N/A	N/A	Optionnel 2 & 3	Optionnel 2 & 3	N/A	N/A	60\$	
NIB-1969	Ensemble fixation 4 Points	Optionnel 4 & 3	Optionnel 3	Optionnel 3	Optionnel 3	Optionnel 3	N/A	120\$	

1 - Utilisez seulement avec les dossiers de 16 po de haut ou moins. 2 - Utilisez seulement avec les dossiers de 13po. (33 cm) de hauteur ou moins. 3 - Non réglable en largeur Convient à un fauteuil de la même largeur que le dossier.

4 - Limitation du réglage de la hauteur à 3 po







Accessoires facultatifs pour dossiers

# de modèle	Description	Largeur du fauteuil	Prix	QTÉ
Custom IC Cover	Housse nettoyable optionnelle	Spécifiez le numéro de modèle lorsque vous commandez	246\$	
NIB-0190	Support pelvien lombaire avec rembourrages (paire)	Tous	39\$	
NIB-0191	Support latéral avec petit rembourrage (paire)	14"-16" (35.6-40.6 cm)	39\$	
NIB-0192	Support latéral avec grand rembourrage (paire)	17"-22" (43.2-55.9 cm)	39\$	
NIB-1004	Ensemble de montage, kit de fixation, droite	N/A	120\$	
NIB-1178	Ensemble de montage, kit de fixation, la gauche	N/A	120\$	
NIB-0789	Ensemble de remplacement du déclenchement une main	14"-16" (35.6-40.6 cm)	54\$	
NIB-1051	Déclenchement avec une seule main (sans frais, lorsqu' acheté en même temps que le dossier en carbone)	16"-22" (40.6-55.9 cm)	57\$	
NIB-0576	Ensemble de remplacement du déclenchement une main	22"-24" (55.9-61cm)	57\$	

# de modèle		Description	Largeur du fauteuil	Prix	QTÉ
NIB-1938		Rabat d'intimité pour les dossiers de 11" - 13" de large (TP)	11" - 13" (27.9 - 33.0 cm)		84\$
NIB-1078		Rabat d'intimité pour les dossiers de 14" - 16" de large (P)	14"-16" (35.6-40.6 cm)		84\$
NIB-1079		Rabat d'intimité pour les dossiers de 17" - 19" de large (M)	17"-19" (43.2-48.3 cm)		84\$
NIB-1080		Rabat d'intimité pour les dossiers de 20" - 22" de large (G)	20"-22" (50.8-55.9 cm)		84\$
NIB-1938		Rabat d'intimité pour les dossiers de 11" - 13" de large (TP)	11" - 13" (27.9 - 33.0 cm)		84\$
NIB-1081		Rabat d'intimité pour les dossiers de 23" - 26" de large (TG)	23" - 26" (58.4 - 66.0 cm)		84\$

DOSSIERS NXT, À BUTÉES LATÉRALES POUR LE TRONC

Dossier avec butées latérales pour le tronc, hauteur fixe et hauteur ajustable

# de modèle	Description	Prix	QTÉ	Housse en néoprène # de modèle Prix	QTÉ	Coussin et remplacement # de modèle Prix	QTÉ
NLAFS-NLPHS	 Butées latérales courtes, avec un petit rembourrage (3.5" profondeur x 3.25" hauteur (8.9 x 8.3 cm))	198\$		NIB-0572 48\$		NIB-0699 72\$	
NLAFS-NLPHL	 Butées latérales courtes, avec un grand rembourrage (4" profondeur x 3.5" hauteur (10.2 x 8.9 cm))	198\$		NIB-0572 48\$		NIB-0698 72\$	
NLASS-NLPSS	 Butées latérales courtes, escamotables, avec petit rembourrage (3.5" profondeur x 3.25" hauteur (8.9 x 8.3 cm))	276\$		NIB-0572 48\$		NIB-0699 72\$	
NLASS-NLPSL	 Butées latérales courtes, escamotables, avec grand rembourrage (4" profondeur x 3.5" hauteur (10.2 x 8.9 cm))	276\$		NIB-0572 48\$		NIB-0698 72\$	
NLASA-NLPSL	 Butées latérales courtes, ajustables en longueur, escamotable, avec un grand rembourrage (4" profondeur x 3.5" hauteur (10.2 x 8.9 cm))	318\$		NIB-0572 48\$		NIB-0698 72\$	
NLASA-NLPTSS	 Butées latérales courtes, ajustables en longueur, escamotable, avec deux petits rembourrages ajustables (3.5" profondeur x 3.25" hauteur (8.9 x 8.3 cm))	318\$		NIB-0572 48\$		NIB-0699 72\$	

NOTE: Tous les supports latéraux rétractables sont livrés pour côté droit. Pour changer vers le côté gauche, voir les instructions dans l'emballage.
*Cet item utilise 2 petits coussins, le code et le prix sont pour un seul coussin de remplacement.

Butées latérales pour tronc/pelvien pour dossier Armadillo (NMAPS)

- › Tous les dossiers Armadillo sont réglables en largeur sur une plage de 3,25 po.
- › Sauf si indiqué autrement, ils s'adaptent sur les deux côtés; droit ou gauche.

# de modèle	Largeur du fauteuil	Prix	QTÉ	Housse en néoprène # de modèle Prix	QTÉ	Coussin et remplacement # de modèle Prix	QTÉ
NMAPS-LCS-L or R	Contour ajustable, rembourrage en deux supports avec deux rembourrages.	198\$		NIB-0573 48\$		NIB-0728 72\$	
NMAPS-DLTSF	Support latéral profond avec grand coussin de 7.5" H x 6.5" (19 x 16.5 cm)	222\$		NIB-1413 48\$		NIB-1304 84\$	
NMAPS-LPS	Support latéral pelvien avec petit coussin de 3.5" D x 3.25"H (8.89 x 8.26 cm)	198\$		NIB-0572 48\$		NIB-0699 72\$	
NMAPS-DLTS	Support rétractable latéral profond avec très grand coussin de 7.5" H x 6.5" (19 x 16.5 cm)	348\$		NIB-1413 48\$		*NIB-1304 84\$	

*Cet item utilise 2 petits coussins, le code et le prix sont pour un seul coussin de remplacement.




Butées latérales pour le tronc – Grille de compatibilité

	Xtend Standard & DEEP	Xtend LOW Standard & DEEP	Classic Standard & DEEP	üFit Standard & DEEP	Optima Standard & DEEP	Optima Carbon Standard & DEEP	Armadillo
NLAFS-NLPHS							
NLAFS-NLPHL							
NLASS-NLPSS							
NLASS-NLPSL							
NLASA-NLPSL							
NLASA-NLPTSS							
NMAPS-LCS-L or R							
NMAPS-LPS							
NMAPS-DLTSF							
NMAPS-DLTS							

APPUI-TÊTE, REMBOURRAGES ET MATÉRIEL NXT, MULTIFIT



Sélection de coussins d'appui-tête NXT MultiFit

- › Tous les coussins de tête peuvent être formés pour s'adapter aux besoins individuels.
- › Possèdent un recouvrement lavable et une housse nettoyable supplémentaire
- › LORSQUE LE COUSSIN D'APPUI-TÊTE EST SÉLECTIONNÉ, le NIB-0747 (quicailerie multiaxe) + NIB-0823 (réceptacle de l'appui-tête) sont nécessaires pour la fixation.

# de modèle	Description	Prix	QTÉ
NIB-0785 	Petit coussin de support de tête anatomique, 9" x 5" (22.9 x 12.7 cm)	246\$	
NIB-0784 	Grand coussin de tête rectangulaire, 10" x 5" (25.4 x 12.7 cm)	246\$	
NIB-0818 	Très grand coussin de tête rectangulaire, 14" x 5" (35.6 x 12.7 cm)	246\$	

Fixation d'appui-tête et accessoires NXT, MultiFit

- › L'ensemble de fixation multiaxes facilite le réglage de l'appui-tête dans une grande variété de positions.
- › LORSQUE LE COUSSIN D'APPUI-TÊTE EST SÉLECTIONNÉ, le NIB-0747 (quicailerie multiaxe) + NIB-0823 (réceptacle de l'appui-tête) sont nécessaires pour la fixation.

# de modèle	Description	Prix	QTÉ
NIB-0747 	Ensemble de fixation multiaxes réglable et détachable, 2 leviers de déclenchement rapide additionnels sont inclus.	180\$	
NIB-0823 	Réceptacle de l'appui-tête – Pour le montage de l'appui-tête sur le système de siège	72\$	



# de modèle	Description	Prix	QTÉ
NIB-1200	Adaptateur universel de l'appui-tête (compatible avec tous les dossiers NXT sauf le 9" (22.9cm) de haut	84\$	
NIB-1306	Ensemble de fixation multiaxes rabattable, réglable et détachable, 2 leviers de détente rapide additionnels sont inclus.	318\$	
NIB-1210	Ensemble d'appui-tête rabattable. Peut être fixé sur NIB-0747 pour rabattre l'appui-tête	132\$	
NIB-0725	Levier à détente rapide d'appui-tête, chacun	18\$	
NIB-0824	Collier de remplacement d'appui-tête, chacun	18\$	

NXT MultiFit™ Pièces de Rechange

# de modèle	Description	Prix	QTÉ
NIB-1874	Kit de pivot d'appui-tête (sphère ronde) et bague de remplacement	72\$	
NIB-1875	Kit de "pivot link" pour support d'appui-tête	57\$	
NIB-1876	Ensemble de visserie pour "pivot link" pour support d'appui-tête	12\$	
NIB-1870	Housse facile à nettoyer pour appui-tête profilé NIB 0785	57\$	
NIB-1871	Housse facile à nettoyer pour appui-tête profilé Grand format NIB-0784	57\$	
NIB-1872	Housse facile à nettoyer pour appui-tête profilé format Très Grand NIB-0818 XL	57\$	
NIB-1866	Housse pour appui-tête profilé NIB-0785	57\$	
NIB-1867	Housse pour appui-tête profilé format Grand NIB-0784	57\$	
NIB-1868	Housse pour appui-tête profilé format Très Grand NIB-0818	57\$	

COUSSINS NXT

BioFit
COUSSIN



Coussins BioFit™

- › BioFit est un coussin multicouche utilisant la plus récente technologie de mousse de gel élastique Visco.
- › La conception de la multicouche BioFit offre une immersion profonde et un soutien à la protection de la peau.
- › Le BioFit est conçu pour le bien-être et le positionnement pour les utilisateurs qui présentent un risque modéré à élevé de lésions cutanées
- › Capacité de poids pour coussins de 10 po - 20 po (25.4-50.8 cm) est 300 lb (136 kg), coussins de 22 po – 26 po (55.9-61 cm) est 400 lb (181.5 kg).
- › Option: Remplacer la housse et mousse de remplacement étanche prévenant les infections sans frais, lorsque commandées avec un coussin, spécifier le numéro modèle avec la commande.

# de modèle	Largeur du fauteuil	Profondeur du fauteuil	Prix	QTÉ	Housse d'incontinence optionnelle # de modèle Prix	QTÉ	Remplacement housse smartx ^{3D} # de modèle Prix	QTÉ
NXCABF1010	10" (25.4 cm)	10" (25.4 cm)	750\$		NXCCAF1010V 156\$		NXCCBF1010V 156\$	
NXCABF1012	10" (25.4 cm)	12" (30.5 cm)	750\$		NXCCAF1012V 156\$		NXCCBF1012V 156\$	
NXCABF1014	10" (25.4 cm)	14" (35.6 cm)	750\$		NXCCAF1014V 156\$		NXCCBF1014V 156\$	
NXCABF1210	12" (30.5 cm)	10" (25.4 cm)	750\$		NXCCAF1210V 156\$		NXCCBF1210V 156\$	
NXCABF1212	12" (30.5 cm)	12" (30.5 cm)	750\$		NXCCAF1212V 156\$		NXCCBF1212V 156\$	
NXCABF1214	12" (30.5 cm)	14" (35.6 cm)	750\$		NXCCAF1214V 156\$		NXCCBF1214V 156\$	
¹ NXCABF1312	13" (33.0 cm)	12" (30.5 cm)	750\$		NXCCAF1312V 156\$		NXCCBF1312V 156\$	
¹ NXCABF1314	13" (33.0 cm)	14" (35.6 cm)	750\$		NXCCAF1314V 156\$		NXCCBF1314V 156\$	
¹ NXCABF1315	13" (33.0 cm)	15" (38.1 cm)	750\$		NXCCAF1315V 156\$		NXCCBF1315V 156\$	
¹ NXCABF1316	13" (33.0 cm)	16" (40.6 cm)	750\$		NXCCAF1316V 156\$		NXCCBF1316V 156\$	
NXCABF1412	14" (35.6 cm)	12" (30.5 cm)	750\$		NXCCAF1412V 156\$		NXCCBF1412V 156\$	
NXCABF1414	14" (35.6 cm)	14" (35.6 cm)	750\$		NXCCAF1414V 156\$		NXCCBF1414V 156\$	
¹ NXCABF1415	14" (35.6 cm)	15" (38.1 cm)	750\$		NXCCAF1415V 156\$		NXCCBF1415V 156\$	
NXCABF1416	14" (35.6 cm)	16" (40.6 cm)	750\$		NXCCAF1416V 156\$		NXCCBF1416V 156\$	
¹ NXCABF1515	15" (35.6 cm)	15" (38.1 cm)	750\$		NXCCAF1515V 156\$		NXCCBF1515V 156\$	
¹ NXCABF1516	15" (35.6 cm)	16" (40.6 cm)	750\$		NXCCAF1516V 156\$		NXCCBF1516V 156\$	
¹ NXCABF1517	15" (35.6 cm)	17" (43.2 cm)	750\$		NXCCAF1517V 156\$		NXCCBF1517V 156\$	
¹ NXCABF1518	15" (35.6 cm)	18" (45.7 cm)	750\$		NXCCAF1518V 156\$		NXCCBF1518V 156\$	
¹ NXCABF1519	15" (35.6 cm)	15" (38.1 cm)	750\$		NXCCAF1519V 156\$		NXCCBF1519V 156\$	
¹ NXCABF1520	15" (35.6 cm)	20" (50.8 cm)	750\$		NXCCAF1520V 156\$		NXCCBF1520V 156\$	
¹ NXCABF1615	16" (40.6 cm)	15" (38.1 cm)	750\$		NXCCAF1615V 156\$		NXCCBF1615V 156\$	
NXCABF1616	16" (40.6 cm)	16" (40.6 cm)	750\$		NXCCAF1616V 156\$		NXCCBF1616V 156\$	
¹ NXCABF1617	16" (40.6 cm)	17" (43.2 cm)	750\$		NXCCAF1617V 156\$		NXCCBF1617V 156\$	
NXCABF1618	16" (40.6 cm)	18" (45.7 cm)	750\$		NXCCAF1618V 156\$		NXCCBF1618V 156\$	
¹ NXCABF1619	16" (40.6 cm)	19" (48.2 cm)	750\$		NXCCAF1619V 156\$		NXCCBF1619V 156\$	
NXCABF1620	16" (40.6 cm)	20" (50.8 cm)	750\$		NXCCAF1620V 156\$		NXCCBF1620V 156\$	
¹ NXCABF1716	17" (43.2 cm)	16" (40.6 cm)	750\$		NXCCAF1716V 156\$		NXCCBF1716V 156\$	
¹ NXCABF1717	17" (43.2 cm)	17" (43.2 cm)	750\$		NXCCAF1717V 156\$		NXCCBF1717V 156\$	
¹ NXCABF1718	17" (43.2 cm)	18" (45.7 cm)	750\$		NXCCAF1718V 156\$		NXCCBF1718V 156\$	
¹ NXCABF1719	17" (43.2 cm)	19" (48.2 cm)	750\$		NXCCAF1719V 156\$		NXCCBF1719V 156\$	
¹ NXCABF1720	17" (43.2 cm)	20" (50.8 cm)	750\$		NXCCAF1720V 156\$		NXCCBF1720V 156\$	
NXCABF1816	18" (45.7 cm)	16" (40.6 cm)	750\$		NXCCAF1816V 156\$		NXCCBF1816V 156\$	
¹ NXCABF1817	18" (45.7 cm)	17" (43.2 cm)	750\$		NXCCAF1817V 156\$		NXCCBF1817V 156\$	
NXCABF1818	18" (45.7 cm)	18" (45.7 cm)	750\$		NXCCAF1818V 156\$		NXCCBF1818V 156\$	
¹ NXCABF1819	18" (45.7 cm)	19" (48.2 cm)	750\$		NXCCAF1819V 156\$		NXCCBF1819V 156\$	
NXCABF1820	18" (45.7 cm)	20" (50.8 cm)	786\$		NXCCAF1820V 180\$		NXCCBF1820V 180\$	
¹ NXCABF1822	18" (45.7 cm)	22" (55.9 cm)	786\$		NXCCAF1822V 180\$		NXCCBF1822V 180\$	
¹ NXCABF1916	19" (48.3 cm)	16" (40.6 cm)	786\$		NXCCAF1916V 180\$		NXCCBF1916V 180\$	
¹ NXCABF1917	19" (48.3 cm)	17" (43.2 cm)	786\$		NXCCAF1917V 180\$		NXCCBF1917V 180\$	
¹ NXCABF1918	19" (48.3 cm)	18" (45.7 cm)	786\$		NXCCAF1918V 180\$		NXCCBF1918V 180\$	
¹ NXCABF1919	19" (48.3 cm)	19" (48.2 cm)	786\$		NXCCAF1919V 180\$		NXCCBF1919V 180\$	
¹ NXCABF1920	19" (48.3 cm)	20" (50.8 cm)	786\$		NXCCAF1920V 180\$		NXCCBF1920V 180\$	
NXCABF2016	20" (50.8 cm)	16" (40.6 cm)	786\$		NXCCAF2016V 180\$		NXCCBF2016V 180\$	

# de modèle	Largeur du fauteuil	Profondeur du fauteuil	Prix	QTÉ	Housse d'incontinence optionnelle # de modèle Prix	QTÉ	Remplacement housse smartx ^{3D} # de modèle Prix	QTÉ
¹ NXCABF2017	20" (50.8 cm)	17" (43.2 cm)	786\$		NXCCAF2017V 180\$		NXCCBF2017V 180\$	
NXCABF2018	20" (50.8 cm)	18" (45.7 cm)	786\$		NXCCAF2018V 180\$		NXCCBF2018V 180\$	
¹ NXCABF2019	20" (50.8 cm)	19" (48.2 cm)	786\$		NXCCAF2019V 180\$		NXCCBF2019V 180\$	
NXCABF2020	20" (50.8 cm)	20" (50.8 cm)	786\$		NXCCAF2020V 180\$		NXCCBF2020V 180\$	
¹ NXCABF2022	20" (50.8 cm)	22" (55.9 cm)	786\$		NXCCAF2022V 180\$		NXCCBF2022V 180\$	
¹ NXCABF2116	21" (53.3 cm)	16" (40.6 cm)	786\$		NXCCAF2116V 180\$		NXCCBF2116V 180\$	
¹ NXCABF2118	21" (53.3 cm)	18" (45.7 cm)	786\$		NXCCAF2118V 180\$		NXCCBF2118V 180\$	
¹ NXCABF2120	21" (53.3 cm)	20" (50.8 cm)	786\$		NXCCAF2120V 180\$		NXCCBF2120V 180\$	
NXCABF2216	22" (55.9 cm)	16" (40.6 cm)	786\$		NXCCAF2216V 180\$		NXCCBF2216V 180\$	
NXCABF2218	22" (55.9 cm)	18" (45.7 cm)	786\$		NXCCAF2218V 180\$		NXCCBF2218V 180\$	
NXCABF2220	22" (55.9 cm)	20" (50.8 cm)	786\$		NXCCAF2220V 180\$		NXCCBF2220V 180\$	
¹ NXCABF2222	22" (55.9 cm)	22" (55.9 cm)	786\$		NXCCAF2222V 180\$		NXCCBF2222V 180\$	
¹ NXCABF2316	23" (58.4 cm)	16" (40.6 cm)	786\$		NXCCAF2316V 180\$		NXCCBF2316V 180\$	
¹ NXCABF2318	23" (58.4 cm)	18" (45.7 cm)	786\$		NXCCAF2318V 180\$		NXCCBF2318V 180\$	
¹ NXCABF2320	23" (58.4 cm)	20" (50.8 cm)	786\$		NXCCAF2320V 180\$		NXCCBF2320V 180\$	
NXCABF2416	24" (61.0 cm)	16" (40.6 cm)	786\$		NXCCAF2416V 180\$		NXCCBF2416V 180\$	
NXCABF2418	24" (61.0 cm)	18" (45.7 cm)	786\$		NXCCAF2418V 180\$		NXCCBF2418V 180\$	
NXCABF2420	24" (61.0 cm)	20" (50.8 cm)	786\$		NXCCAF2420V 180\$		NXCCBF2420V 180\$	
¹ NXCABF2422	24" (61.0 cm)	22" (55.9 cm)	786\$		NXCCAF2422V 180\$		NXCCBF2422V 180\$	
¹ NXCABF2616	26" (66.0 cm)	16" (40.6 cm)	876\$		NXCCAF2616V 180\$		NXCCBF2616V 180\$	
¹ NXCABF2618	26" (66.0 cm)	18" (45.7 cm)	876\$		NXCCAF2618V 180\$		NXCCBF2618V 180\$	
¹ NXCABF2620	26" (66.0 cm)	20" (50.8 cm)	876\$		NXCCAF2620V 180\$		NXCCBF2620V 180\$	
¹ NXCABF2622	26" (66.0 cm)	22" (55.9 cm)	876\$		NXCCAF2622V 180\$		NXCCBF2622V 180\$	

¹ Grandeur non standard/coussin sur mesure.



Coussins NūFit™

- › NūFit est un coussin profilé multicouche conçu pour les utilisateurs qui ont besoin d'un coussin confortable avec un bon positionnement et qui présentent un faible risque de lésions cutanées.
- › Une housse extérieure en Airmesh et une housse intérieure d'incontinence sont incluses
- › Capacité de poids : 300 lb (136 kg).

# de modèle	Largeur du fauteuil	Profondeur du fauteuil	Prix	QTÉ	Housse d'incontinence optionnelle # de modèle Prix	QTÉ	Remplacement housse smartx ^{3D} # de modèle Prix	QTÉ
NXCANF1616	16" (40.6 cm)	16" (40.6 cm)	570\$		NXCCAF1616V 156\$		NXCCNF1616V 156\$	
NXCANF1618	16" (40.6 cm)	18" (45.7 cm)	570\$		NXCCAF1618V 156\$		NXCCNF1618V 156\$	
NXCANF1620	16" (40.6 cm)	20" (50.8 cm)	570\$		NXCCAF1620V 156\$		NXCCNF1620V 156\$	
NXCANF1816	18" (45.7 cm)	16" (40.6 cm)	570\$		NXCCAF1816V 156\$		NXCCNF1816V 156\$	
NXCANF1818	18" (45.7 cm)	18" (45.7 cm)	570\$		NXCCAF1818V 156\$		NXCCNF1818V 156\$	
¹ NXCANF1820	18" (45.7 cm)	20" (50.8 cm)	570\$		NXCCAF1820V 180\$		NXCCNF1820V 180\$	
¹ NXCANF2016	20" (50.8 cm)	16" (40.6 cm)	570\$		NXCCAF2016V 180\$		NXCCNF2016V 180\$	
¹ NXCANF2018	20" (50.8 cm)	18" (45.7 cm)	570\$		NXCCAF2018V 180\$		NXCCNF2018V 180\$	
¹ NXCANF2020	20" (50.8 cm)	20" (50.8 cm)	570\$		NXCCAF2020V 180\$		NXCCNF2020V 180\$	
¹ NXCANF2216	22" (55.9 cm)	16" (40.6 cm)	570\$		NXCCAF2216V 180\$		NXCCNF2216V 180\$	
¹ NXCANF2218	22" (55.9 cm)	18" (45.7 cm)	570\$		NXCCAF2218V 180\$		NXCCNF2218V 180\$	
¹ NXCANF2220	22" (55.9 cm)	20" (50.8 cm)	570\$		NXCCAF2220V 180\$		NXCCNF2220V 180\$	

¹ Grandeur non standard/coussin sur mesure.

Housse intérieure supplémentaire pour coussins BioFit et NüFit



# de modèle	Dimensions du coussin	Prix	QTÉ	# de modèle	Dimensions du coussin	Prix	QTÉ
NXCCIF1010V	10" x 10" (25.4 x 25.4 cm)	84\$		NXCCIF1817V	18" x 17" (45.7 x 43.1 cm)	84\$	
NXCCIF1012V	10" x 12" (25.4 x 30.4 cm)	84\$		NXCCIF1818V	18" x 18" (45.7 x 45.7 cm)	84\$	
NXCCIF1014V	10" x 14" (25.4 x 35.5 cm)	84\$		NXCCIF1819V	18" x 19" (45.7 x 48.2 cm)	84\$	
NXCCIF1210V	12" x 10" (30.4 x 25.4 cm)	84\$		NXCCIF1820V	18" x 20" (45.7 x 50.8 cm)	84\$	
NXCCIF1212V	12" x 12" (30.4 x 30.4 cm)	84\$		NXCCIF1822V	18" x 22" (45.7 x 55.9 cm)	84\$	
NXCCIF1214V	12" x 14" (30.4 x 35.6 cm)	84\$		NXCCIF2016V	20" x 16" (50.8 x 40.6 cm)	84\$	
NXCCIF1312V	13" x 12" (33.0 x 30.4 cm)	84\$		NXCCIF2017V	20" x 17" (50.8 x 43.1 cm)	84\$	
NXCCIF1314V	13" x 14" (33.0 x 35.5cm)	84\$		NXCCIF2018V	20" x 18" (50.8 x 45.7 cm)	84\$	
NXCCIF1315V	13" x 15" (33.0 x 38.1 cm)	84\$		NXCCIF2019V	20" x 19" (50.8 x 48.2 cm)	84\$	
NXCCIF1316V	13" x 16" (33.0 x 40.6 cm)	84\$		NXCCIF2020V	20" x 20" (50.8 x 50.8 cm)	84\$	
NXCCIF1412V	14" x 12" (35.6 x 30.4 cm)	84\$		NXCCIF2022V	20" x 22" (50.8 x 55.9 cm)	84\$	
NXCCIF1414V	14" x 14" (35.6 x 35.6 cm)	84\$		NXCCIF2116V	21" x 16" (53.3 x 40.6 cm)	84\$	
NXCCIF1415V	14" x 15" (35.6 x 38.1 cm)	84\$		NXCCIF2118V	21" x 18" (53.3 x 45.7 cm)	84\$	
NXCCIF1416V	14" x 16" (36.6 x 40.6 cm)	84\$		NXCCIF2120V	21" x 20" (53.3 x 50.8 cm)	84\$	
NXCCIF1515V	15" x 15" (38.1 x 38.1 cm)	84\$		NXCCIF2216V	22" x 16" (55.9 x 40.6 cm)	84\$	
NXCCIF1516V	15" x 16" (38.1 x 40.6 cm)	84\$		NXCCIF2218V	22" x 18" (55.9 x 45.7 cm)	84\$	
NXCCIF1517V	15" x 17" (38.1 x 43.1 cm)	84\$		NXCCIF2220V	22" x 20" (55.9 x 50.8 cm)	84\$	
NXCCIF1518V	15" x 18" (38.1 x 45.7cm)	84\$		NXCCIF2222V	22" x 22" (55.9 x 55.9 cm)	84\$	
NXCCIF1519V	15" x 19" (38.1 x 48.2 cm)	84\$		NXCCIF2316V	23" x 16" (58.4 x 40.6 cm)	84\$	
NXCCIF1520V	15" x 20" (38.1 x 50.8 cm)	84\$		NXCCIF2318V	23" x 18" (58.4 x 45.7 cm)	84\$	
NXCCIF1615V	16" x 15" (40.6 x 38.1 cm)	84\$		NXCCIF2320V	23" x 20" (58.4 x 50.8 cm)	84\$	
NXCCIF1616V	16" x 16" (40.6 x 40.6 cm)	84\$		NXCCIF2416V	24" x 16" (61.0 x 40.6 cm)	84\$	
NXCCIF1617V	16" x 17" (40.6 x 43.1 cm)	84\$		NXCCIF2418V	24" x 18" (61.0 x 45.7 cm) `	84\$	
NXCCIF1618V	16" x 18" (40.6 x 45.7 cm)	84\$		NXCCIF2420V	24" x 20" (61.0 x 50.8 cm)	84\$	
NXCCIF1619V	16" x 19" (40.6 x 48.2 cm)	84\$		NXCCIF2422V	24" x 22" (61.0 x 55.9 cm)	84\$	
NXCCIF1620V	16" x 20" (40.6 x 50.8 cm)	84\$		NXCCIF2616V	26" x 16" (66.0 x 40.6 cm)	84\$	
NXCCIF1716V	17" x 16" (43.1 x 40.6 cm)	84\$		NXCCIF2618V	26" x 18" (66.0 x 45.7 cm)	84\$	
NXCCIF1717V	17" x 17" (43.1 x 43.1 cm)	84\$		NXCCIF2620V	26" x 20" (66.0 x 50.8 cm)	84\$	
NXCCIF1718V	17" x 18" (40.6 x 45.7 cm)	84\$		NXCCIF2622V	26" x 22" (66.0 x 55.9 cm)	84\$	
NXCCIF1719V	17" x 19" (43.1 x 48.2 cm)	84\$					
NXCCIF1720V	17" x 20" (43.1 x 50.8 cm)	84\$					
NXCCIF1816V	18" x 16" (45.7 x 40.6 cm)	84\$					

Personnalisation du coussin BioFit and NüFit™

- › S'il vous plaît, spécifier quel modèle de coussin vous souhaitez acheter, et sélectionner la modification.
- › Note: La modification sera apportée à la taille du coussin sélectionné. Par exemple «NXCABF1818» avec NSDR2.

Description	Dimensions du changement	Prix	QTÉ
Réduction de la profondeur du siège	Profondeur de coussin moins que 1" (2.5 cm)	192\$	
Réduction de la profondeur du siège	Profondeur de coussin moins que 2" (5.1 cm)	192\$	
Réduction de la profondeur du siège	Profondeur de coussin moins que 3" (7.6 cm)	192\$	
Différence de la longueur de la jambe droite	Profondeur de coussin droite de l'utilisateur moins que 1" (2.5 cm)	192\$	
Différence de la longueur de la jambe droite	Profondeur de coussin droite de l'utilisateur moins que 2" (5.1 cm)	192\$	
Différence de la longueur de la jambe gauche	Profondeur de coussin gauche de l'utilisateur moins que 1" (2.5 cm)	192\$	
Différence de la longueur de la jambe gauche	Profondeur de coussin gauche de l'utilisateur moins que 2" (5.1 cm)	192\$	
Réduction de la largeur de coussin	Demande spéciale - nécessite une autorisation	192\$	

Accessoires pour coussins/sièges

# de modèle		Description	Dimensions du changement	Prix	QTÉ
NIB-0711		Cale pelvienne de 0.5" (1.2 cm) (en deux)	Toutes les tailles	96\$	
RSSI 1600		Coquille de siège	S'adapte 16", 17" (40.6 & 43.2 cm) de largeur et 14" à 18" profondeur de coussin (35.6 – 45.7 cm)	96\$	
RSSI 1800		Coquille de siège	S'adapte 18", 19" (45.7 & 48.26 cm) de largeur et 14" à 18" profondeur de coussin (35.6 – 45.7 cm)	96\$	
RSSI 2000		Coquille de siège	S'adapte 20"- 22" (50.8 – 55.9 cm) de largeur et 18" à 20" profondeur de coussin (45.7 – 50.8 cm)	96\$	

Notes: