



**1- Information sur l'acheteur**

No Commande :\* \_\_\_\_\_ Date : \_\_\_\_\_  
 Établissement :\* \_\_\_\_\_  
 Acheteur :\* \_\_\_\_\_  
 Téléphone :\* \_\_\_\_\_  
 Courriel :\* \_\_\_\_\_  
 Préférence de contact :\* Téléphone  Courriel   
 Bénéficiaire : \_\_\_\_\_

**2- Information du clinicien/Thérapeute/Représentant**

Thérapeute/Clinicien/Représentant :\* \_\_\_\_\_  
 Téléphone :\* \_\_\_\_\_  
 Courriel :\* \_\_\_\_\_  
 Préférence de contact :\* Téléphone  Courriel

**3- Information de livraison**

Envoyé à : \_\_\_\_\_  
 Nom : \_\_\_\_\_  
 Adresse : \_\_\_\_\_  
 Ville : \_\_\_\_\_ Province : \_\_\_\_\_  
 Code postal : \_\_\_\_\_  
 Tel : \_\_\_\_\_

\* Requis

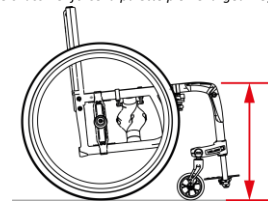
MA088  Manuel Français (STD) **Tarif HT/TVA 5,5%**

MODÈLE		Cadre						
WC20	<input type="checkbox"/>	Fauteuil roulant pliant VELOCE - capacité de 120 kg <i>Inclus dossier à tension ajustable, roues Ultracaster en composites 1.5", garde-boue en plastique</i>						#####
WC09	<input type="checkbox"/>	Ensemble châssis renforcé - capacité de 159 kg						265.00 €
WC10	<input type="checkbox"/>	Kit d'adaptateur E-Motion (2 adaptateurs) - nécessaire seulement avec une inclinaison des roues de 6°						32.00 €
LARGEURS DU SIÈGE <sup>3</sup>								
SW	<input type="checkbox"/>	35.56 cm <input type="checkbox"/>	38.10 cm <input type="checkbox"/>	40.64 cm <input type="checkbox"/>	43.18 cm <input type="checkbox"/>	45.72 cm <sup>2</sup> <input type="checkbox"/>		SF
		48.26 cm <sup>2</sup> <input type="checkbox"/>	50.80 cm <sup>2</sup> <input type="checkbox"/>	53.34 cm <sup>7</sup> <input type="checkbox"/>	55.88 cm <sup>7</sup> <input type="checkbox"/>			
PROFONDEURS DU SIÈGE								
SD	<input type="checkbox"/>	35.56 cm <sup>1</sup> <input type="checkbox"/>	38.10 cm <input type="checkbox"/>	40.64 cm <input type="checkbox"/>	43.18 cm <input type="checkbox"/>	45.72 cm <input type="checkbox"/>		SF
		48.26 cm <input type="checkbox"/>	50.80 cm <input type="checkbox"/>					
LONGUEUR DU CHÂSSIS (profondeur de l'assise plus distance entre l'assise et le devant du châssis) <sup>4</sup>								
SP01	<input type="checkbox"/>	Configuration de longueur standard <sup>5</sup>						STD
SP02	<input type="checkbox"/>	Longueur du châssis 2.54 cm plus longue que la configuration standard						SF
SP03	<input type="checkbox"/>	Longueur du châssis 5.08 cm plus longue que la configuration standard						SF
SP04	<input type="checkbox"/>	Longueur du châssis 2.54 cm plus courte que la configuration standard						SF
SP05	<input type="checkbox"/>	Longueur du châssis 5.08 cm plus courte que la configuration standard						SF
ANCRAGES DE TRANSPORT								
AC05-S	<input type="checkbox"/>	Ancrages WC-19 avec ceinture Q'Straint <sup>6</sup>		Courte 50-104 cm				310.00 €
AC05-L	<input type="checkbox"/>	Ancrages WC-19 avec ceinture Q'Straint <sup>6</sup>		Longue 50-116 cm				310.00 €
AC35	<input type="checkbox"/>	Ancrages WC-19 sans ceinture <sup>6</sup>						310.00 €

1- Seulement disponible avec longueur de châssis 1" et 2" plus longue; 2- Disponible en version châssis renforcé 3- Calculateur de largeur 4- Voir la charte à la page 7; 5- 10.16cm entre l'assise et le devant du châssis; 6- Peut interférer avec les accoudoirs en "L" et les poignées de poussée ajustable en hauteur; Non disponible avec l'option châssis renforcé; 7- Seulement disponible avec le châssis renforcé la palette pleine largeur réglable en angle.

**Hauteur sol-siège AVANT**

Taille des roues avant	Hauteur disponible +0.63cm	Spécifiez la hauteur désirée :  (cm)
<input type="checkbox"/> Roue de 3" (7.62cm)	35.56cm à 53.34cm	
<input type="checkbox"/> Roue de 4" (10.16cm)	36.83cm à 53.34cm	
<input type="checkbox"/> Roue de 5" (12.70cm)	39.37cm à 53.34cm	



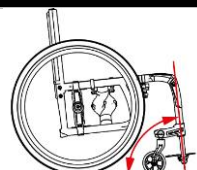
ROUES AVANT		Disponibilité	
CA01-03 à CA01-06	<input type="checkbox"/> En composite à pneus durs (1")	3", 4", 5"	SF
CA14 à CA16	<input type="checkbox"/> Roues en Composite UltraCaster de Newton (1 ½ ")	4", 5"	SF
CA17 à CA18	<input type="checkbox"/> Roues en aluminium Ultracaster de Newton (1 ½ ")	4", 5"	130.00 €
OPTIONS POUR ROUES AVANT			
CA13	<input type="checkbox"/> Fourche à suspension en fibre de carbone Frog Legs (non dispo. avec mécanisme de blocage)		375.00 €

## Hauteur sol-siège ARRIÈRE

DIMENSIONS DE ROUE		Hauteurs disponibles	Spécifiez la hauteur désirée :  (cm)
<input type="checkbox"/>	Roue de 22" (55.88cm)	34.29cm à 46.35cm	
<input type="checkbox"/>	Roue de 24" (60.9cm)	36.83cm à 48.89cm	
<input type="checkbox"/>	Roue de 25" (63.5cm)	38.10cm à 50.16cm	
<input type="checkbox"/>	Roue de 26" (66.04cm)	39.37cm à 51.43cm	

Configuration utilisée: pente du siège à 2.54 cm avec un centre de gravité à 5.08cm

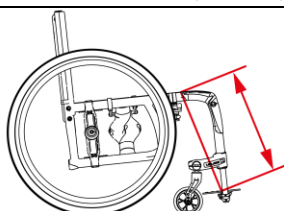
Note : La taille des pneus, le centre de gravité et la bascule peuvent augmenter la variation des dimensions jusqu'à +/- 1.27 cm

ANGLE FRONTAL DE CHÂSSIS					
FA70	<input type="checkbox"/>	70° Angle avant de cadre			SF
FA75	<input type="checkbox"/>	75° Angle avant de cadre		SF	
FA80	<input type="checkbox"/>	80° Angle avant de cadre		SF	
FA85	<input type="checkbox"/>	85° Angle avant de cadre		SF	
FA90	<input type="checkbox"/>	90° Angle avant de cadre		SF	

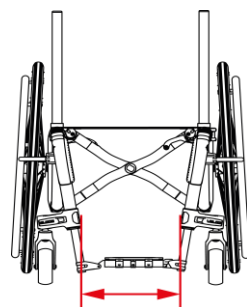
### LONGUEUR DE LA TOILE DE SIÈGE À L'APPUI-PIEDS

Spécifiez la mesure : La longueur doit être au moins 4.5 cm plus courte que la hauteur sol-siège

\* +/- 1.27 cm



Appui-pied et choix de section fuselée		
Largeur du siège	Droit <sup>1</sup>	Section fuselée de 2.5cm
Mesure extérieure	6.4cm plus étroit que la largeur du siège	11.4cm plus étroit que la largeur du siège
35.56cm	29.21 cm	24.130 cm
38.10cm	31.75 cm	26.670 cm
40.64cm	34.29 cm	29.210 cm
43.18cm	36.83 cm	31.750 cm
45.72cm	39.37 cm	34.290 cm
48.26cm	41.91 cm	36.830 cm
50.80cm	44.45 cm	39.370 cm
53.34cm	46.99 cm	41.910 cm
55.88cm	49.53 cm	44.450 cm



1- Non compatible avec les repose-pieds repliables

REPOSE-PIEDS RABATTABLES					
FP02	<input type="checkbox"/>	Réglables en angle Newton, séparées - composite			90.00 €
FP03	<input type="checkbox"/>	Réglables en angle Newton, séparées - aluminium			95.00 €
FP04	<input type="checkbox"/>	Réglables en angle Newton, séparées - fibre de carbone (avec bandes caoutchouc)			395.00 €
FP06	<input type="checkbox"/>	Pleine largeur, réglable en angle - aluminium			NC
FP07	<input type="checkbox"/>	Palette monobloc réglable en angle - fibre de carbone (avec bandes caoutchouc)			310.00 €
FP28	<input type="checkbox"/>	Palette monobloc repliable et réglable en angle - aluminium			270.00 €
FP29	<input type="checkbox"/>	Palette monobloc repliable et réglable en angle - fibre de carbone (avec bandes caoutchouc)			335.00 €
ACCESSOIRES D'APPUI-PIEDS					
FP08	<input type="checkbox"/>	Sangles talon réglables en longueur (non disponible avec repose-pieds pleine largeur)			SF
FP09	<input type="checkbox"/>	Sangles mollets simple			35.00 €
FP30	<input type="checkbox"/>	Sangles mollets Bodypoint Aeromesh			105.00 €

## Dossiers

MONTANTS DE DOSSIER À HAUTEUR FIXE SANS OPTIONS DE POIGNÉES DE POUSSÉE						
BC03-9		Montants droits en carbone	22.86cm	*Temporairement indisponible		SF
BC03-12		Montants droits en carbone	30.48cm	*Temporairement indisponible		SF
BC03-15		Montants droits en carbone	38.10cm	*Temporairement indisponible		SF
BC03-18		Montants droits en carbone	45.72cm	*Temporairement indisponible		SF
BC03-21		Montants droits en carbone	53.34cm	*Temporairement indisponible		SF
BC04-13		Montants de 8° en carbone	34.29cm	*Temporairement indisponible		SF
BC04-15		Montants de 8° en carbone	38.10cm	*Temporairement indisponible		SF
BC04-18		Montants de 8° en carbone	45.72cm	*Temporairement indisponible		SF

\*Options de remplacement ci-dessous : 1- hauteur et angle fixe en aluminium; 2- ajustable en hauteur à angle fixe en carbon; 3- Ajustable en angle et en hauteur en carbone

MONTANTS DE DOSSIER À HAUTEUR FIXE SANS OPTIONS DE POIGNÉES DE POUSSÉE						
BC30	<input type="checkbox"/>	Montants droits en aluminium	22.86cm			SF
BC36	<input type="checkbox"/>	Montants droits en aluminium	30.48cm			SF
BC42	<input type="checkbox"/>	Montants droits en aluminium	38.10cm			SF
BC63	<input type="checkbox"/>	Montants de 8° en aluminium	34.29 cm			SF
BC64	<input type="checkbox"/>	Montants de 8° en aluminium	38.10cm			SF

MONTANTS DE DOSSIER RÉGLABLES EN HAUTEUR AVEC OPTIONS DE POIGNÉES DE POUSSÉE (Sélectionner UNE options de poignées de poussée)						
BC06-912	<input type="checkbox"/>	Montants droits en carbone	22.86 - 30.48cm	incrément de 1/2"	Régler à: 2	SF
BC06-1215	<input type="checkbox"/>	Montants droits en carbone	30.48 - 38.10cm	incrément de 1/2"	Régler à: 2	SF
BC06-1518	<input type="checkbox"/>	Montants droits en carbone	38.10 - 45.72cm	incrément de 1/2"	Régler à: 2	SF
BC06-1821	<input type="checkbox"/>	Montants droits en carbone	45.72 - 53.37cm	incrément de 1/2"	Régler à: 2	SF
BC08-1315	<input type="checkbox"/>	Montants de 8° en carbone	34.29 - 38.10cm	incrément de 1/2"	Régler à: 2	SF
BC08-1518	<input type="checkbox"/>	Montants de 8° en carbone	38.10 - 45.72cm	incrément de 1/2"	Régler à: 2	SF
BC08-1821	<input type="checkbox"/>	Montants de 8° en carbone	45.72 - 53.34cm	incrément de 1/2"	Régler à: 2	SF

MONTANTS DE DOSSIER AJUSTABLES EN ANGLE ET EN HAUTEUR AVEC OPTIONS DE POIGNÉES DE POUSSÉE (Sélectionner UNE options de poignées de poussée)						
BC09-1215	<input type="checkbox"/>	Montants droits en carbone	30.48 - 38.10cm	incrément de 1/2"	Régler à: 2	195.00 €
BC09-1518	<input type="checkbox"/>	Montants droits en carbone	38.10 - 45.72cm	incrément de 1/2"	Régler à: 2	195.00 €
BC09-1821	<input type="checkbox"/>	Montants droits en carbone	45.72 - 53.37cm	incrément de 1/2"	Régler à: 2	195.00 €
BC10-1315	<input type="checkbox"/>	Montants de 8° en carbone	34.29 - 38.10cm	incrément de 1/2"	Régler à: 2	195.00 €
BC10-1518	<input type="checkbox"/>	Montants de 8° en carbone	38.10 - 45.72cm	incrément de 1/2"	Régler à: 2	195.00 €
BC10-1821	<input type="checkbox"/>	Montants de 8° en carbone	45.72 - 53.34cm	incrément de 1/2"	Régler à: 2	195.00 €

Sélectionner l'angle du montant : 85°  90°  95° STD  100°  105°  110°

OPTIONS DE POIGNÉES DE POUSSÉE (seulement une option à la fois)						
PH01	<input type="checkbox"/>	Poignées de poussée				SF
PH05	<input type="checkbox"/>	Poignées de poussée rabattables 3,5				150.00 €
PH06-920	<input type="checkbox"/>	Poignées de poussée réglables en hauteur à attache rapide 22.86 - 50.80cm 3,4,5				240.00 €
PH06-923	<input type="checkbox"/>	Poignées de poussée réglables en hauteur à attache rapide 22.86 - 58.4cm 3,4,5				240.00 €
PH02	<input type="checkbox"/>	Sans poignées de poussée				SF

1- Non disponible avec un montant de 8°; 2- Si non indiqué, la hauteur par défaut est au plus bas; mesurer à partir du siège jusqu'au haut de la toile de dossier; 3- Limite de charge de 120 kg  
4- Non compatible avec les accoudoirs en "L", les montants de 8 degrés; 5- Non compatible avec l'appui-tête et les freins pour aidant;

TOILES DE DOSSIER						
BH08	<input type="checkbox"/>	Dossier souple à tension réglable Active-Mesh				STD
BH99	<input type="checkbox"/>	Dossier non requis				SF
	<input type="checkbox"/>	Dossier NXT			Voir liste de prix	

COUSSINS DE SIÈGE						
SC01	<input type="checkbox"/>	Coussin de 5.08cm				160.00 €
SC02	<input type="checkbox"/>	Coussin de 7.62cm				180.00 €
SC99	<input type="checkbox"/>	Coussin non requis				STD
	<input type="checkbox"/>	Coussin NXT			Voir liste de prix	

## Roues arrière

CONDUITE À PROPULSION UNILATÉRALE <sup>1</sup> Uniquement disponible avec les roues Newton One, essieux fixes, inclinaison de 0°						
HR22	<input type="checkbox"/>	Conduite à propulsion unilatérale - cerceau intérieur en aluminium <sup>2,3</sup> 24"		Gauche <input type="checkbox"/>	Droit <input type="checkbox"/>	730.00 €
HR60	<input type="checkbox"/>	Conduite à propulsion unilatérale - cerceau intérieur en plastique <sup>2,3</sup> 24"		Gauche <input type="checkbox"/>	Droit <input type="checkbox"/>	740.00 €
HR98	<input type="checkbox"/>	Main courante sur le côté opposé non requise				NC

ROUES ARRIÈRE													
RW02	<input type="checkbox"/>	Newton One - roue à rayons <sup>4</sup>			Disponibilité	STD							
RW03	<input type="checkbox"/>	Newton Gravity - ultralégère			22", 24", 25", 26"	295.00 €							
RW04	<input type="checkbox"/>	Spinergy Spox	Noir STD <input type="checkbox"/>	Blanc <sup>5</sup> <input type="checkbox"/>	Bleu <sup>5</sup> <input type="checkbox"/>	Rou <sup>5</sup> <input type="checkbox"/>	Jau <sup>5</sup> <input type="checkbox"/>	22", 24", 25", 26"	650.00 €				
RW05	<input type="checkbox"/>	Spinergy LX	Noir STD <input type="checkbox"/>	Mau <sup>5</sup> <input type="checkbox"/>	Blanc <sup>5</sup> <input type="checkbox"/>	Bleu <sup>5</sup> <input type="checkbox"/>	Rou <sup>5</sup> <input type="checkbox"/>	Jau <sup>5</sup> <input type="checkbox"/>	Rose <sup>5</sup> <input type="checkbox"/>	Vert <sup>5</sup> <input type="checkbox"/>	Org <sup>5</sup> <input type="checkbox"/>	22", 24", 25", 26"	850.00 €
RW07	<input type="checkbox"/>	Spinergy CLX <sup>6</sup>	Noir STD <input type="checkbox"/>	Mau <sup>5</sup> <input type="checkbox"/>	Blanc <sup>5</sup> <input type="checkbox"/>	Bleu <sup>5</sup> <input type="checkbox"/>	Rou <sup>5</sup> <input type="checkbox"/>	Jau <sup>5</sup> <input type="checkbox"/>	Rose <sup>5</sup> <input type="checkbox"/>	Vert <sup>5</sup> <input type="checkbox"/>	Org <sup>5</sup> <input type="checkbox"/>	24", 25"	#####

PNEUS						
Solides						
TI01	<input type="checkbox"/>	Semi-dur Uréthane 3.49cm			22" 24"	SF
TI02	<input type="checkbox"/>	Semi-dur Uréthane à crampons 3.49cm <sup>7</sup>			22", 24", 25", 26"	90.00 €
TI04	<input type="checkbox"/>	Semi-dur Uréthane 2.54cm - Shox			22", 24", 25", 26"	110.00 €
Pneumatiques						
TI06	<input type="checkbox"/>	Pneumatique HP - Relief Léger, Résistants à la perforation, noir 2.54cm - SpeedLite			22", 24", 25", 26"	STD
TI07	<input type="checkbox"/>	Pneumatique HP - Relief Moyen, Résistants à la perforation, noir 2.54cm - TrailBlazer			24", 25", 26"	65.00 €

1- Offert avec des mains courantes sur les deux côtés du fauteuil; Sélectionner le grand cerceau dans la section des mains courantes; 2- Seulement offert en position standard

3- Non disponible avec l'option châssis renforcé; 4- Non compatible avec les pneus Shox; 5- Rayons de couleur ajouter 10 jours de plus à la production; 6- Seulement disponible avec pneus 1"

7- Le pneu 22" est seulement disponible avec la roue Newton One

## Mains courantes

MAINS COURANTES				Disponibilité	
HR01	<input type="checkbox"/>	Aluminium anodisé		22", 24", 25", 26"	STD
HR61	<input type="checkbox"/>	Aluminium noir anodisé dur <sup>2</sup>		22", 24", 25"	65.00 €
HR03	<input type="checkbox"/>	Antidérapants <sup>1,2,3</sup>		22", 24", 25", 26"	335.00 €
HR07-HR18 et HR65-HR71	<input type="checkbox"/>	Newton Air Grip <sup>2</sup> <span style="color: red;">Voir à la page 6 les choix de couleurs et les prix</span>		22", 24", 25", 26"	
HR28	<input type="checkbox"/>	Surge <sup>1,2,3</sup> (1 1/2" Cerceau oval avec bande de friction Gripton)		22", 24", 25", 26"	345.00 €
HR05	<input type="checkbox"/>	Surge LT <sup>1,2,3</sup> (1 1/8" Cerceau oval avec bande de friction Gripton)		22", 24", 25", 26"	370.00 €
HR04	<input type="checkbox"/>	Natural Fit <sup>1,2,3</sup>		22", 24", 25", 26"	290.00 €
HR62	<input type="checkbox"/>	Simi H <sup>1,2,3</sup> (1 1/4" Cerceau oval avec bande de friction)		22", 24", 25", 26"	340.00 €
HR63	<input type="checkbox"/>	Nova H <sup>1,2,3</sup> (1 1/4" Cerceau oval avec bande de friction)		22", 24", 25", 26"	370.00 €
HR64	<input type="checkbox"/>	Optimum H <sup>1,2,3</sup> (1 1/8" Cerceau en forme de coeur)		22", 24", 25", 26"	285.00 €
HR99	<input type="checkbox"/>	Mains courantes non requises			SF

1- Assemblage standard et rapproché seulement. Par défaut, la languette ne sera pas coupée avec l'option rapprochée; 2- Non disponible avec roue Mag; 3- Non disponible avec conduite unilatérale

### Options pour mains courantes

Assemblage des mains courantes					
HR29	<input type="checkbox"/>	Assemblage standard	Languette longue		SF
HR030	<input type="checkbox"/>	Assemblage rapproché sans coupe	Languette longue		STD
HR30	<input type="checkbox"/>	Assemblage rapproché avec coupe <sup>3</sup>	Languette courte 2 positions		26.00 €
HR31	<input type="checkbox"/>	Assemblage très rapproché <sup>3</sup>	Languette courte 2 positions STD <input type="checkbox"/> 1 position <input type="checkbox"/>		26.00 €
Protège pouce pour mains courantes Natural Fit, Surge, Surge LT					
HR23	<input type="checkbox"/>	Prise standard			85.00 €
HR27	<input type="checkbox"/>	Prise super			135.00 €
HR099	<input type="checkbox"/>	Sans protège pouce			SF

3- Uniquement disponible avec les cerceaux en aluminium et Air Grip;

### AXES <sup>1</sup>

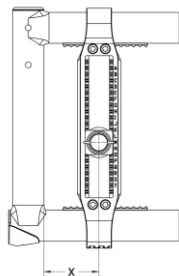
AX01	<input type="checkbox"/>	Axes à dégagement rapide			STD
AX03	<input type="checkbox"/>	Axes à dégagement rapide pour tétraplégique			120.00 €

1- Non requis avec la conduite unilatérale à double cerceaux

### CAROSSAGE DES ROUES ARRIÈRE

CM00	<input type="checkbox"/>	Inclinaison de 0°			STD
CM03	<input type="checkbox"/>	Inclinaison de 3°			SF
CM06	<input type="checkbox"/>	Inclinaison de 6°			100.00 €

### CENTRE DE GRAVITÉ



#### Choisir la position de la plaque de roue arrière

Mesurer la distance du bord avant du tube arrière du châssis, au centre du réceptacle de roue

Plus Stable													
X =	2.5	3.2	3.8	4.4	5.1	5.7	6.3	7	7.6	8.3	8.9	9.5	10.2
	<input type="checkbox"/>	<input type="checkbox"/>	<input type="checkbox"/>	<input type="checkbox"/>	<input type="checkbox"/>	<input type="checkbox"/>	<input type="checkbox"/>	<input type="checkbox"/>	<input type="checkbox"/>	<input type="checkbox"/>	<input type="checkbox"/>	<input type="checkbox"/>	<input type="checkbox"/>

**Si non indiqué, le réglage par défaut est à 3.8 cm**

Incompatibilité possible avec une assise inférieure à 40.6 cm et un centre de gravité supérieur à 6.3cm

Incompatibilité possible avec une roue arrière de 26" et un centre de gravité supérieur à 6.3 cm

Motion Composites sélectionnera le centre de gravité (CG) le plus proche possible si un problème survient avec le CG

### Freins

WL08	<input type="checkbox"/>	Freins à pousser Newton			STD
WL14	<input type="checkbox"/>	Rallonges de 15.24cm amovibles pour freins à pousser			70.00 €
WL16	<input type="checkbox"/>	Freins à pousser aluminium avec rallonges			70.00 €
WL02	<input type="checkbox"/>	Freins à tirer			SF
WL04	<input type="checkbox"/>	Frens anti-recul Newton (fonctionne mieux avec pneus à pression standard ou haute pression)			145.00 €
WL13	<input type="checkbox"/>	Rallonges de 15.24cm amovibles pour freins à tirer et anti-recul			70.00 €
WL05	<input type="checkbox"/>	Freins ciseaux			130.00 €
WL15	<input type="checkbox"/>	Blocage unilatéral par traction <sup>1</sup>	Gauche <input type="checkbox"/> Droit <input type="checkbox"/>		295.00 €
WL99	<input type="checkbox"/>	Freins non requis			SF

1- Pour connaître les incompatibilités et restrictions, reportez-vous au tableau de la page 7 et à la page "Vidéos et documents pratiques" de notre site:

[https://www.motioncomposites.com/fr\\_ca/support-et-education/videos-et-documents-explicatifs](https://www.motioncomposites.com/fr_ca/support-et-education/videos-et-documents-explicatifs)

Accoudoirs										
<b>ACCOUDOIRS AMOVIBLES ET ESCAMOTABLES DE TYPE "U" (Convertible en accoudoirs amovibles de type "T")<sup>1</sup></b>										
AR01-812	<input type="checkbox"/>	Manchette de confort courte 25.4cm	20.32 - 30.48cm	Fixe <input type="checkbox"/>	Amovible <input type="checkbox"/>					270.00 €
AR01-1014	<input type="checkbox"/>	Manchette de confort courte 25.4cm	25.40 - 35.56cm	Fixe <input type="checkbox"/>	Amovible <input type="checkbox"/>					270.00 €
AR02-812	<input type="checkbox"/>	Manchette de confort longue 35.56cm	20.32 - 30.48cm	Fixe <input type="checkbox"/>	Amovible <input type="checkbox"/>					270.00 €
AR02-1014	<input type="checkbox"/>	Manchette de confort longue 35.56cm	25.40 - 35.56cm	Fixe <input type="checkbox"/>	Amovible <input type="checkbox"/>					270.00 €
<b>ACCOUDOIRS AMOVIBLES DE TYPE "T"<sup>1</sup></b>										
AR03-812	<input type="checkbox"/>	Manchette de confort courte 25.4cm	20.32 - 30.48cm							240.00 €
AR03-1014	<input type="checkbox"/>	Manchette de confort courte 25.4cm	25.40 - 35.56cm							240.00 €
AR04-812	<input type="checkbox"/>	Manchette de confort longue 35.56cm	20.32 - 30.48cm							240.00 €
AR04-1014	<input type="checkbox"/>	Manchette de confort longue 35.56cm	25.40 - 35.56cm							240.00 €
<b>ACCOUDOIRS AMOVIBLES ET ESCAMOTABLES DE TYPE "L"<sup>2</sup></b>										
AR05	<input type="checkbox"/>	Manchette de confort tubulaire courte	20.32-27.94cm							205.00 €
AR23	<input type="checkbox"/>	Manchette de confort tubulaire longue	20.32-27.94cm							205.00 €
AR06	<input type="checkbox"/>	Manchette de confort courte 25.4cm	20.32-27.94cm							205.00 €
AR17	<input type="checkbox"/>	Manchette de confort longue 35.56cm	20.32-27.94cm							205.00 €
<b>OPTION D'ACCOUDOIRS</b>										
AR12	<input type="checkbox"/>	Manchette de confort longue en GEL 35.56cm - Gel Ovation <sup>3</sup>								145.00 €
AR99	<input type="checkbox"/>	Accoudoirs non requis								SF
<i>1- Peut avoir une restriction d'ajustement de 1/2" aux extrêmes; 2- Peut interférer avec certains dossiers rigides; Non disponible avec les protège-vêtements en fibre de carbone fixes 3- Seulement disponible avec les appui-bras longs; non disponible avec garniture tubulaire (courte et longue) et appui-bras court;</i>										
<b>PROTÈGE-VÊTEMENTS (non disponible avec les accoudoirs en "U" et en "T")</b>										
SG01	<input type="checkbox"/>	Protège-vêtements rigides en plastique (amovible)								SF
SG02	<input type="checkbox"/>	Protège-vêtements en fibre de carbone (fixes)								120.00 €
SG03	<input type="checkbox"/>	Protège-vêtements en fibre de carbone (amovible)								130.00 €
SG06	<input type="checkbox"/>	Garde-boue en plastique - plaque droite (amovible)								STD
SG08	<input type="checkbox"/>	Garde-boue en plastique - plaque déportée (amovible) <sup>1</sup>								SF
SG04	<input type="checkbox"/>	Garde-boue en fibre de carbone (amovible)								225.00 €
SG99	<input type="checkbox"/>	Protèges vêtements non-requis								SF
<b>OPTION DE PROTÈGE-VÊTEMENTS</b>										
SG07	<input type="checkbox"/>	Bride de protège-vêtements (paire) <sup>2</sup>								SF
<i>1- Seulement disponible avec inclinaison 0°; Élargit la distance entre les garde-boue de 28mm; 2- Non compatible avec protège-vêtement en fibre de carbone (fixe)</i>										
<b>CEINTURES DE POSITIONNEMENT</b>										
SB02-S	<input type="checkbox"/>	Type automobile - Standard (88.9 cm) <sup>1</sup>								55.00 €
SB02-L	<input type="checkbox"/>	Type automobile - Longue (152.40 cm)								55.00 €
SB04-M	<input type="checkbox"/>	Ceinture BodyPoint - 2 points, non rembourrée - Moyen (142.24 cm)								90.00 €
SB04-L	<input type="checkbox"/>	Ceinture BodyPoint - 2 points, non rembourrée - Grand (154.94 cm)								90.00 €
SB05-S	<input type="checkbox"/>	Ceinture BodyPoint - 2 points, rembourrée - Petit (129.54 cm)								170.00 €
SB05-M	<input type="checkbox"/>	Ceinture BodyPoint - 2 points, rembourrée - Moyen (142.24 cm)								170.00 €
SB05-L	<input type="checkbox"/>	Ceinture BodyPoint - 2 points, rembourrée - Grand (154.94 cm)								170.00 €
SB06-S	<input type="checkbox"/>	Ceinture BodyPoint - 4 points, rembourrée - Petit (129.54 cm)								185.00 €
SB06-M	<input type="checkbox"/>	Ceinture BodyPoint - 4 points, rembourrée - Moyen (142.24 cm)								185.00 €
SB06-L	<input type="checkbox"/>	Ceinture BodyPoint - 4 points, rembourrée - Grand (154.94 cm)								185.00 €
SB03	<input type="checkbox"/>	Attaches pour 2 points supplémentaires (1 pr)								15.00 €
SB08-M	<input type="checkbox"/>	Ceinture BodyPoint EVOFLEX® boucle Rehab avec attache - Moyen (73.66 cm)								275.00 €
SB08-L	<input type="checkbox"/>	Ceinture BodyPoint EVOFLEX® boucle Rehab avec attache - Grand (93.98 cm)								275.00 €
SB99	<input type="checkbox"/>	Ceinture de positionnement non-requise								STD
<i>1- Non disponible avec les largeurs de 45.72cm (18") et plus;</i>										
<b>APPUI-TÊTE<sup>1</sup></b>										
AC01-S	<input type="checkbox"/>	Appui-tête profilé, en nylon - Petit (8.8x15.2cm)								120.00 €
AC01-M	<input type="checkbox"/>	Appui-tête profilé, en nylon - Moyen (11.4x17.8cm)								120.00 €
AC01-L	<input type="checkbox"/>	Appui-tête profilé, en nylon - Grand (14x2.3cm)								120.00 €
AC28	<input type="checkbox"/>	Monture articulée d'appui-tête avec barre de tension								195.00 €
<i>1- Disponible avec poignée de poussée seulement - Non disponible si la poignée de poussée ou barre de tension a été sélectionnée</i>										
<b>ACCESSOIRES</b>										
AC03	<input type="checkbox"/>	Anti-basculé à roulettes								130.00 €
AC29	<input type="checkbox"/>	Anti-basculé pivotant <sup>1</sup>	Gauche <input type="checkbox"/>	Droit <input type="checkbox"/>						130.00 €
AC27	<input type="checkbox"/>	Levier de bascule <sup>2</sup>								60.00 €
AC08	<input type="checkbox"/>	Protèges-rayons <sup>3</sup> (paire)			Disponible pour : 22 po, 24 po, 26 po,					110.00 €
AC06	<input type="checkbox"/>	Porte-canne et béquilles	Gauche <input type="checkbox"/>	Droit <input type="checkbox"/>						105.00 €
AC10	<input type="checkbox"/>	Pochette de siège								70.00 €
AC30	<input type="checkbox"/>	Pochette multi-usage Newton								70.00 €
AC26	<input type="checkbox"/>	Sac BodyPoint Mobility								120.00 €
AC23	<input type="checkbox"/>	Sac à dos Newton								100.00 €
AC12	<input type="checkbox"/>	Sangle de fermeture à Velcro								50.00 €
AC13	<input type="checkbox"/>	Ensemble d'outils								52.00 €
AC16	<input type="checkbox"/>	Polo Motion Composites	F/S <input type="checkbox"/>	F/M <input type="checkbox"/>	F/L <input type="checkbox"/>	H/XL <input type="checkbox"/>	H/XXL <input type="checkbox"/>	H/XXXL <input type="checkbox"/>		32.00 €
			H/S <input type="checkbox"/>	H/M <input type="checkbox"/>	H/L <input type="checkbox"/>					

*1- Sélectionnez la paire (gauche et droite) avec l'option châssis renforcé; Disponible seulement avec des hauteurs sol-siège arrière de 34.3cm et 50.2cm;*

*2- Ne peut être combiné avec les anti-basculé; 3- Non disponible avec roue Spinergy*

Couleurs																					
Options <sup>1</sup>	Noir	Fibre carbone lustré	Orange Tangerine	Bourgogne	Bleu Saphir	Vert monstre	Anthracite	Fuschia	Bleu acier	Rouge Ferrari	Vert acide	Mauve électrique	Bleu des Caraïbes	Blanc	Perle rose	Mauve prune	Bleu ciel	Cerise noire	Vert kaki (mat)	Sable du désert (mat)	
AirGrip	<input type="checkbox"/>		<input type="checkbox"/>	<input type="checkbox"/>	<input type="checkbox"/>	<input type="checkbox"/>	<input type="checkbox"/>	<input type="checkbox"/>	<input type="checkbox"/>	<input type="checkbox"/>	<input type="checkbox"/>	<input type="checkbox"/>	<input type="checkbox"/>	<input type="checkbox"/>	<input type="checkbox"/>	<input type="checkbox"/>	<input type="checkbox"/>	<input type="checkbox"/>	<input type="checkbox"/>	<input type="checkbox"/>	210.00 €
Cadre		<input type="checkbox"/>	<input type="checkbox"/>	<input type="checkbox"/>	<input type="checkbox"/>	<input type="checkbox"/>	<input type="checkbox"/>	<input type="checkbox"/>	<input type="checkbox"/>	<input type="checkbox"/>	<input type="checkbox"/>	<input type="checkbox"/>	<input type="checkbox"/>	<input type="checkbox"/>	<input type="checkbox"/>	<input type="checkbox"/>	<input type="checkbox"/>	<input type="checkbox"/>	<input type="checkbox"/>	<input type="checkbox"/>	SF
Accent <sup>2</sup>	<input type="checkbox"/>																				SF
FC99	<input type="checkbox"/>	Couleur personnalisée <a href="#">Indiquer la couleur PPG Paintit :</a>																	10 jours additionnels	341.00 €	

1- La représentation des couleurs peut varier d'un écran à l'autre. Par conséquent, la couleur finale de la peinture de votre fauteuil peut différer légèrement de ce que vous voyez sur votre écran; Le fini entre le cadre et les cerceaux Newton Airgrip pourrait différer;

2- Pour voir les différents accents de couleur, visitez notre site internet: [https://www.motioncomposites.com/fr\\_co/produits/fauteuils-roulants-pliants/veloce#temoignage](https://www.motioncomposites.com/fr_co/produits/fauteuils-roulants-pliants/veloce#temoignage)

## Charte de longueur de châssis

Longueur de châssis	Profondeur de siège						
	35.56	38.10	40.64	43.18	45.72	48.26	50.80
STD	N/A	38.10	40.64	43.18	45.72	48.26	50.80
2.54	38.10	40.64	43.18	45.72	48.26	50.80	N/A
5.08	40.64	43.18	45.72	48.26	50.80	N/A	N/A
-2.54	N/A	N/A	38.10	40.64	43.18	45.72	48.26
-5.08	N/A	N/A	N/A	38.10	40.64	43.18	45.72


## Restrictions pour blocage unilatéral

Profondeur de siège: doit être de 40.64 cm et plus		
Roues arrière: doit être de 24 po et moins		
Les appui-bras en "T" et en "U" seulement disponibles avec l'inclinaison de 0°		
Conduite unilatérale: non compatible avec les appui-bras en "T" et "U"		
Appui-bras en "T" et "U": peut nécessiter de décaler les roues arrière vers l'extérieur		
Non compatible avec les extensions de blocage de roues		
Diamètre des roues arrière	Profondeur de siège (cm)	Centre de gravité compatible (cm)
20 in	40.64+	4.4 à 10.2
22 in	40.64+	6.3 à 10.2
24 in	40.64+	2.5 à 10.2

Notes :


## Codes LPP

	PRISE EN CHARGE DU FAUTEUIL PLIANT (HELIO/VELOCE/MOVE)	CODES LPP	REMBOURSEMENT
	VHP, PROPULSION MANUELLE, PLIANT, A DOSSIER INCLINABLE	9110204	603.65 €
	VHP, PROPULSION MANUELLE, PLIANT A DOSSIER FIXE	9110316	558.99 €
	<b>PRISE EN CHARGE DE CHAQUE REPOSE-JAMBES</b>		
<b>PRISE EN CHARGE</b>	VHP, PROPULSION MANUELLE, REPOSE-JAMBE DROIT OU GAUCHE, REPOSE-PIED ARTICULE	9310280	105.76 €
	<b>PRISE EN CHARGE DE L'APPUI-TÊTE</b>		
	VHP, PROPULSION MANUELLE, APPUI-TETE	9310268	63.41 €
	<b>PRISE EN CHARGE DU COUSSIN D'ASSISE OU DU COUSSIN DE DOSSIER</b>		
	VHP, PROPULSION MANUELLE, PLIANT, COUSSIN DE SIEGE OU DE DOSSIER AVEC HOUSSE	9310305	34,90€ (chacun)
	<b>PRISE EN CHARGE DU SYSTÈME DE CONDUITE A DOUBLE MAIN-COURANTE</b>		
	VHP, PROPULSION MANUELLE, PLIANT, SYSTEME DE CONDUITE A DOUBLE MAIN COURANTE	9310297	271.23 €
<b>PRISE EN CHARGE</b>	<b>PRISE EN CHARGE ASSISE MODULAIRE EVOLUTIVE</b>	CODE LPP	REMBOURSEMENT
	SIÈGE MODULABLE ET ÉVOLUTIF NXT	6214162	838.47 €


 <p><b>BioFit™ COUSSINS</b></p> <p>NXCABF L (cm) x P (cm)</p>	PROFONDEUR	<b>LARGEUR</b>									
			30.48 cm	33.02 cm	35.56 cm	38.10 cm	40.64 cm	43.18 cm	45.72 cm	48.26 cm	50.80 cm
		30.48 cm	339.47€	339.47€	339.47€						
		35.56 cm	339.47€	339.47€	339.47€						
		38.10 cm		339.47€	339.47€	339.47€	339.47€				
		40.64 cm		339.47€	339.47€	339.47€	339.47€	339.47€	339.47€	339.47€	339.47€
		43.18 cm				339.47€	339.47€	339.47€	339.47€	339.47€	339.47€
		45.72 cm				339.47€	339.47€	339.47€	339.47€	339.47€	339.47€
		48.26 cm				339.47€	339.47€	339.47€	339.47€	339.47€	339.47€
		50.80 cm				339.47€	339.47€	339.47€	339.47€	339.47€	339.47€

Optionnel changer la housse par housse d'incontinence/contrôle des infections

**ACCESSOIRES POUR COUSSINS/SIEGES**

	# DE MODÈLE	DESCRIPTION	LARGEUR DE FAUTEUIL	€	QTÉ
	RSSI 1600	Coquille de siège	S'adapte 40.6 & 43.2 cm de largeur et profondeur de coussin 35.6 - 45.7 cm	55€	
	RSSI 1800	Coquille de siège	S'adapte 45.7 & 48.26 cm de largeur et profondeur de coussin 35.6 - 45.7 cm	55€	
	RSSI 2000	Coquille de siège	S'adapte 50.8 - 55.9 cm de largeur et profondeur de coussin 45.7 - 50.8 cm	55€	


FORME THORACIQUE



**DOSSIER Optima<sup>MD</sup>**  
DOSSIER À SUPPORT THORACIQUE

COQUE EN FIBRE DE CARBONE = ÉCONOMIE DE POIDS JUSQU'À 1.09 KG AVEC L'OPTION DE QUINCAILLERIE À MICRO-MONTAGE FIXE

LARGEUR (CM)	TAILLE (CM)	# DE MODÈLE FIBRE DE CARBONE	€ CARBONE	# DE MODÈLE ALUMINIUM	€ ALUMINIUM
33.02-38.10	17.78			NOACB1307	499€
33.02-38.10	22.86			NOACB1309	499€
33.02-38.10	33.02			NOACB1313	499€
33.02-38.10	40.64			NOACB1316	499€
35.56-40.64	17.78			NOACB1407	499€
35.56-40.64	22.86	NOCFACB1409	799€	NOACB1409	499€
35.56-40.64	33.02	NOCFACB1413	799€	NOACB1413	499€
35.56-40.64	40.64	NOCFACB1416	799€	NOACB1416	499€
38.10-43.18	17.78			NOACB1507	499€
38.10-43.18	22.86	NOCFACB1509	799€	NOACB1509	499€
38.10-43.18	33.02	NOCFACB1513	799€	NOACB1513	499€
38.10-43.18	40.64	NOCFACB1516	799€	NOACB1516	499€
40.64-45.72	17.78			NOACB1607	499€
40.64-45.72	22.86	NOCFACB1609	799€	NOACB1609	499€
40.64-45.72	33.02	NOCFACB1613	799€	NOACB1613	499€
40.64-45.72	40.64	NOCFACB1616	799€	NOACB1616	499€
43.18-48.26	17.78			NOACB1707	499€
43.18-48.26	22.86	NOCFACB1709	799€	NOACB1709	499€
43.18-48.26	33.02	NOCFACB1713	799€	NOACB1713	499€
43.18-48.26	40.64	NOCFACB1716	799€	NOACB1716	499€
45.72-50.80	17.78			NOACB1807	499€
45.72-50.80	22.86	NOCFACB1809	799€	NOACB1809	499€
45.72-50.80	33.02	NOCFACB1813	799€	NOACB1813	499€
45.72-50.80	40.64	NOCFACB1816	799€	NOACB1816	499€
50.80-55.80	17.78			NOACB2007	499€
50.80-55.80	22.86	NOCFACB2009	799€	NOACB2009	499€
50.80-55.80	33.02	NOCFACB2013	799€	NOACB2013	499€
50.80-55.80	40.64	NOCFACB2016	799€	NOACB2016	499€



**DOSSIER Optima<sup>MD</sup> DEEP**  
DOSSIER À SUPPORT THORACIQUE

COQUE EN FIBRE DE CARBONE = ÉCONOMIE DE POIDS JUSQU'À 1.09 KG AVEC L'OPTION DE QUINCAILLERIE À MICRO-MONTAGE FIXE

LARGEUR (CM)	TAILLE (CM)	# DE MODÈLE FIBRE DE CARBONE	€ CARBONE	# DE MODÈLE ALUMINIUM	€ ALUMINIUM
33.02-38.10	17.78			NOPCB1307	499€
33.02-38.10	22.86			NOPCB1309	499€
33.02-38.10	33.02			NOPCB1313	499€
33.02-38.10	40.64			NOPCB1316	499€
35.56-40.64	17.78			NOPCB1407	499€
35.56-40.64	22.86	NOCFPCB1409	899€	NOPCB1409	499€
35.56-40.64	33.02	NOCFPCB1413	899€	NOPCB1413	499€
35.56-40.64	40.64	NOCFPCB1416	899€	NOPCB1416	499€
38.10-43.18	17.78			NOPCB1507	499€
38.10-43.18	22.86	NOCFPCB1509	899€	NOPCB1509	499€
38.10-43.18	33.02	NOCFPCB1513	899€	NOPCB1513	499€
38.10-43.18	40.64	NOCFPCB1516	899€	NOPCB1516	499€
40.64-45.72	17.78			NOPCB1607	499€
40.64-45.72	22.86	NOCFPCB1609	899€	NOPCB1609	499€
40.64-45.72	33.02	NOCFPCB1613	899€	NOPCB1613	499€
40.64-45.72	40.64	NOCFPCB1616	899€	NOPCB1616	499€
43.18-48.26	17.78			NOPCB1707	499€
43.18-48.26	22.86	NOCFPCB1709	899€	NOPCB1709	499€
43.18-48.26	33.02	NOCFPCB1713	899€	NOPCB1713	499€
43.18-48.26	40.64	NOCFPCB1716	899€	NOPCB1716	499€
45.72-50.80	17.78			NOPCB1807	499€
45.72-50.80	22.86	NOCFPCB1809	899€	NOPCB1809	499€
45.72-50.80	33.02	NOCFPCB1813	899€	NOPCB1813	499€
45.72-50.80	40.64	NOCFPCB1816	899€	NOPCB1816	499€
50.80-55.80	17.78			NOPCB2007	499€
50.80-55.80	22.86	NOCFPCB2009	899€	NOPCB2009	499€
50.80-55.80	33.02	NOCFPCB2013	899€	NOPCB2013	499€
50.80-55.80	40.64	NOCFPCB2016	899€	NOPCB2016	499€

ITEM	LARGEUR X PROFONDEUR	\$	QTY	ITEM	LARGEUR X PROFONDEUR	\$	QTY
Housse et mousse de rechange	NOACC _ _ _ _ _	130		Housse et mousse de rechange	NOPCC _ _ _ _ _	130	

Tous les prix sont indiqués en Euros. Les prix sont sujets à changement sans préavis.


Pour des modèles NXT supplémentaires, autres grandeurs et quincaillerie, veuillez-vous référer aux formulaires complets sur le site [www.motioncomposites.com](http://www.motioncomposites.com)

**ENSEMBLES DE FIXATION OPTIONNEL**

- Tous les dossier sont livrés avec un ensemble de fixation à dégagement rapide
- Les ensembles de fixation suivants sont livrés sans frais supplémentaires pour la quincaillerie standard

# de modèle	DESCRIPTION	POIDS DE LA QUINCAILLERIE	✓
	QuickFit Système à dégagement rapide	STANDARD (0.9 KG)	STANDARD
NIB-1642	Ensemble de fixation 2 points Micro La largeur du dossier doit correspondre à la largeur du fauteuil	Économie de poids de 0.6 kg par rapport au STANDARD	
NIB-1207	Ensemble de fixation 2 points Largeur extensible pour s'adapter à 3 tailles de fauteuil	Économie de poids de 0.45 kg par rapport au STANDARD	

**ACCESSOIRES FACULTATIFS POUR DOSSIERS**

	# DE MODÈLE	DESCRIPTION	LARGEURS DE DOSSIER COMPATIBLES	€	QTÉ
	Housse sur mesure	Housse nettoyable optionnelle	Spécifiez le numéro de modèle lorsque vous commandez	89€	
	NIB-1938	Rabat d'intimité pour les dossiers de 27.94 à 33.02 cm de large (super petit)	11 po – 13 po (27.9 x 33.0 cm)	53€	
	NIB-1078	Rabat d'intimité pour les dossiers de 35.56 à 40.64 cm de large (petit)	14 po – 16 po (35.6 x 40.6 cm)	53€	
	NIB-1079	Rabat d'intimité pour les dossiers de 43.18 à 48.26 cm de large (moyen)	17 po – 19 po (43.2 x 48.3 cm)	53€	
	NIB-1080	Rabat d'intimité pour les dossiers de 50.80 à 55.88 cm de large (grand)	20 po – 22 po (50.8 x 55.9 cm)	53€	
	NIB-1081	Rabat d'intimité pour les dossiers de 58.42 à 66.04 cm de large (super grand)	23 po – 26 po (58.4 x 66.0 cm)	53€	

Tous les prix sont indiqués en Euros. Les prix sont sujets à changement sans préavis.

Pour des modèles NXT supplémentaires, autres grandeurs et quincaillerie, veuillez-vous référer aux formulaires complets sur le site [www.motioncomposites.com](http://www.motioncomposites.com)