



1- Information sur l'acheteur

No Commande : * Date :
Établissement : *
Acheteur : *
Téléphone : *
Courriel : *
Préférence de contact : * Téléphone ☐ Courriel ☐
Bénéficiaire :

2- Information du clinicien/Thérapeute/Représentant

Thérapeute/Clinicien/Représentant : *
Téléphone : *
Courriel : *
Préférence de contact : * Téléphone ☐ Courriel ☐

3- Information de livraison

Envoyé à :
Nom :
Adresse :
Ville : Province :
Code postal :
Tel :

* Requis

MA088 ☐

Manuel Français (STD)

Tarif HT/TVA 5,5%

MODÈLE								
WC20	<input type="checkbox"/>	Fauteuil roulant pliant VELOCE - capacité de 120 kg <i>Inclus dossier à tension ajustable, roues Ultracaster en composites 1.5", garde-boue en plastique</i>						4,745.00 €
WC09	<input type="checkbox"/>	Ensemble châssis renforcé - capacité de 159 kg						265.00 €
CADRE								
LARGEURS DU SIÈGE ³								
SW	<input type="checkbox"/>	35.56 cm <input type="checkbox"/> 38.10 cm <input type="checkbox"/> 40.64 cm <input type="checkbox"/> 43.18 cm <input type="checkbox"/> 45.72 cm <input type="checkbox"/>						SF
		48.26 cm <input type="checkbox"/> 50.80 cm <input type="checkbox"/> 53.34 cm <input type="checkbox"/> 55.88 cm <input type="checkbox"/>						
PROFONDEURS DU SIÈGE								
SD	<input type="checkbox"/>	35.56 cm <input type="checkbox"/> 38.10 cm <input type="checkbox"/> 40.64 cm <input type="checkbox"/> 43.18 cm <input type="checkbox"/> 45.72 cm <input type="checkbox"/>						SF
		48.26 cm <input type="checkbox"/> 50.80 cm <input type="checkbox"/>						
LONGUEUR DU CHÂSSIS (profondeur de l'assise plus distance entre l'assise et le devant du châssis) ⁴								
SP01	<input type="checkbox"/>	Configuration de longueur standard ⁵						STD
SP02	<input type="checkbox"/>	Longueur du châssis 2.54 cm plus longue que la configuration standard						SF
SP03	<input type="checkbox"/>	Longueur du châssis 5.08 cm plus longue que la configuration standard						SF
SP04	<input type="checkbox"/>	Longueur du châssis 2.54 cm plus courte que la configuration standard						SF
SP05	<input type="checkbox"/>	Longueur du châssis 5.08 cm plus courte que la configuration standard						SF
ANCRAGES DE TRANSPORT								
AC05-S	<input type="checkbox"/>	Ancrages WC-19 avec ceinture Q'Straint ⁶ Courte 50-104 cm						310.00 €
AC05-L	<input type="checkbox"/>	Ancrages WC-19 avec ceinture Q'Straint ⁶ Longue 50-116 cm						310.00 €
AC35	<input type="checkbox"/>	Ancrages WC-19 sans ceinture ⁶						310.00 €

1- Seulement disponible avec longueurs de cadre de 1" et 2" plus longues; 2- Disponible en version HD; Lorsque l'option HD est sélectionnée, seule la palette pleine largeur réglable en angle est disponible;

3. [Calculateur de largeur](#)

4- Voir la charte à la page 7; 5- 10.15cm entre l'assise et le devant du cadre; 6- Peut interférer avec l'Appui-bras en "L" et les poignées de poussée ajustable en hauteur; Non disponible avec l'option HD;

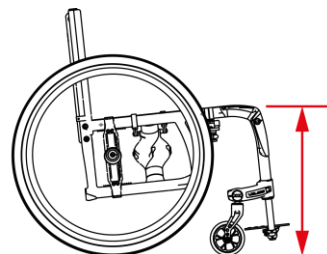
7- Seulement disponible avec l'ensemble haute capacité HD et la palette pleine largeur réglable en angle

Hauteur sol-siège AVANT

Taille des roues avant	Hauteur disponible +0.63cm	
<input type="checkbox"/> Roue de 3" (7.62cm)	35.56cm à 53.3cm	Spécifiez la hauteur désirée : (cm)
<input type="checkbox"/> Roue de 4" (10.16cm)	36.83cm à 53.3cm	
<input type="checkbox"/> Roue de 5" (12.70cm)	39.37cm à 53.3cm	

Frog Legs - Hauteur sol-siège avant

Taille des roues avant	Hauteur Disponible +/- 0.63cm	
<input type="checkbox"/> Roue de 3" (7.62cm)	38.7cm à 53.3cm	Spécifiez la hauteur désirée : (cm)
<input type="checkbox"/> Roue de 4" (10.16cm)	40.0cm à 53.3cm	
<input type="checkbox"/> Roue de 5" (12.70cm)	42.54cm à 53.3cm	



ROUES AVANT

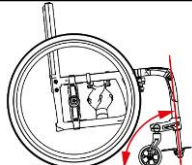
ROUES AVANT				Disponibilité	
CA01-03 à CA01-06	<input type="checkbox"/>	En composite à pneus durs (1")		3", 4", 5"	SF
CA14 à CA16	<input type="checkbox"/>	Roues en Composite UltraCaster de Newton (1 ½ ")		4", 5"	SF
CA17 à CA18	<input type="checkbox"/>	Roues en aluminium Ultracaster de Newton (1 ½ ")		4", 5"	130.00 €
OPTIONS POUR ROUES AVANT					
CA13	<input type="checkbox"/>	Fourche à suspension en fibre de carbone Frog Legs			375.00 €

Hauteur sol-siège ARRIÈRE

DIMENSIONS DE ROUE		Hauteurs disponibles	Spécifiez la hauteur désirée : (cm)
<input type="checkbox"/>	Roue de 22" (55.88cm)	34.29cm à 46.35cm	
<input type="checkbox"/>	Roue de 24" (60.9cm)	36.83cm à 48.89cm	
<input type="checkbox"/>	Roue de 25" (63.5cm)	38.10cm à 50.16cm	
<input type="checkbox"/>	Roue de 26" (66.04cm)	39.37cm à 51.43cm	

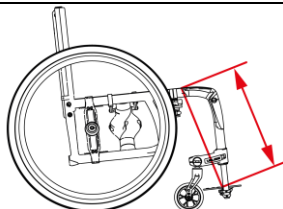
Configuration utilisée: pente du siège à 2.54 cm avec un centre de gravité à 5.08cm

Note : La taille des pneus, le centre de gravité et la bascule peuvent augmenter la variation des dimensions jusqu'à +/- 1.27 cm

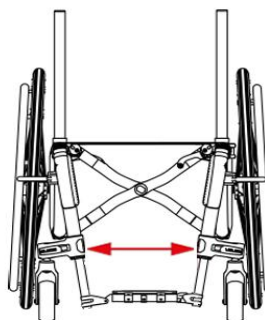
ANGLE FRONTAL DE CHÂSSIS						
FA70	<input type="checkbox"/>	70° Angle avant de cadre				SF
FA75	<input type="checkbox"/>	75° Angle avant de cadre				SF
FA80	<input type="checkbox"/>	80° Angle avant de cadre				SF
FA85	<input type="checkbox"/>	85° Angle avant de cadre				SF
FA90	<input type="checkbox"/>	90° Angle avant de cadre				SF

LONGUEUR DE LA TOILE DE SIÈGE À L'APPUI-PIEDS					
Spécifiez la mesure :		La longueur doit être au moins 4.5 cm plus courte que la hauteur sol-siège			

* +/- 1.27 cm



Appui-pied et choix de section fuselée		
Largeur du siège	Droit ¹	Section fuselée de 2.5cm
Mesure extérieure	6.4cm plus étroit que la largeur du siège	11.4cm plus étroit que la largeur du siège
35.56cm	29.21 cm	24.130 cm
38.10cm	31.75 cm	26.670 cm
40.64cm	34.29 cm	29.210 cm
43.18cm	36.83 cm	31.750 cm
45.72cm	39.37 cm	34.290 cm
48.26cm	41.91 cm	36.830 cm
50.80cm	44.45 cm	39.370 cm
53.34cm	46.99 cm	41.910 cm
55.88cm	49.53 cm	44.450 cm



1- Non compatible avec les repose-pieds repliables

ROUES ARRIÈRE						
CONDUITE À PROPULSION UNILATÉRALE ¹ <i>Uniquement disponible avec les roues Newton One, essieux fixes , inclinaison de 0°</i>						
HR22	<input type="checkbox"/>	Conduite à propulsion unilatérale - cerceau intérieur en aluminium ²	Gauche <input type="checkbox"/>	Droit <input type="checkbox"/>		730.00 €
HR60	<input type="checkbox"/>	Conduite à propulsion unilatérale - cerceau intérieur en plastique ²	Gauche <input type="checkbox"/>	Droit <input type="checkbox"/>		740.00 €
HR98	<input type="checkbox"/>	Main courante sur le côté opposé non requise				NC
ROUES ARRIÈRE					Disponibilité	
RW02	<input type="checkbox"/>	Newton One - roue à rayons ³			22" 24"	STD
RW03	<input type="checkbox"/>	Newton Gravity - ultralégère			22", 24", 25", 26"	295.00 €
RW04	<input type="checkbox"/>	Spinergy Spox	Noir STD <input type="checkbox"/>	Blanc ⁴ <input type="checkbox"/> Bleu ⁴ <input type="checkbox"/> Rou ⁴ <input type="checkbox"/> Jau ⁴ <input type="checkbox"/>	22", 24", 25", 26"	650.00 €
RW05	<input type="checkbox"/>	Spinergy LX	Noir STD <input type="checkbox"/> Mau ⁴ <input type="checkbox"/> Blanc ⁴ <input type="checkbox"/> Bleu ⁴ <input type="checkbox"/> Rou ⁴ <input type="checkbox"/> Jau ⁴ <input type="checkbox"/> Rose ⁴ <input type="checkbox"/> Vert ⁴ <input type="checkbox"/> Org ⁴ <input type="checkbox"/>		22", 24", 25", 26"	850.00 €
RW07	<input type="checkbox"/>	Spinergy CLX ⁵	Noir STD <input type="checkbox"/> Mau ⁴ <input type="checkbox"/> Blanc ⁴ <input type="checkbox"/> Bleu ⁴ <input type="checkbox"/> Rou ⁴ <input type="checkbox"/> Jau ⁴ <input type="checkbox"/> Rose ⁴ <input type="checkbox"/> Vert ⁴ <input type="checkbox"/> Org ⁴ <input type="checkbox"/>		24", 25"	1,450.00 €
PNEUS					Disponibilité	
AIRLESS						
TI01	<input type="checkbox"/>	Semi-dur Uréthane 3.49cm - Relief léger, noir ⁷			22" 24"	SF
TI02	<input type="checkbox"/>	Semi-dur Uréthane 3.49cm - Relief moyen, noir ^{6,7}			22", 24", 25", 26"	90.00 €
TI04	<input type="checkbox"/>	Semi-dur Uréthane 2.54cm - Sans relief, noir - <i>Shox</i>			22", 24", 25", 26"	110.00 €
PNEUMATIQUES						
TI06	<input type="checkbox"/>	Pneumatique HP 2.54cm - Relief léger, Résistants à la perforation, noir - <i>SpeedLite</i>			22", 24", 25", 26"	STD
TI07	<input type="checkbox"/>	Pneumatique HP 2.54cm - Relief moyen, Résistants à la perforation, noir - <i>TrailBlazer</i>			24", 25", 26"	65.00 €
TI03	<input type="checkbox"/>	Pneumatique 5.08cm - Gros relief, noir ⁸			22", 24", 25"	95.00 €

1- Offert avec des mains courantes sur les deux côtés du fauteuil; Sélectionner le grand cerceau dans la section des mains courantes; Roues de 24" seulement; Non disponible avec largeurs de 21" et 22"; 2- Seulement offert en position standard

3- Non compatible avec les pneus Shox; 4- Rayons de couleur ajouter 10 jours de plus à la production; 5- Seulement disponible avec pneus 1";

6- Le pneu 22" est seulement disponible avec la roue Newton One; les 25" et 26" ne sont pas disponibles avec les roues Newton Gravity

7- Non disponible avec les appuis-bras en "U" lorsque l'inclinaison de 6° est sélectionnée; 8- Non disponible avec les appuis-bras lorsque les inclinaisons de 3°, 6° sont sélectionnées.

MAINS COURANTES					
MAINS COURANTES				Disponibilité	
HR01	<input type="checkbox"/>	Aluminium anodisé		22", 24", 25", 26"	STD
HR61	<input type="checkbox"/>	Aluminium noir anodisé dur ²		22", 24", 25"	65.00 €
HR03	<input type="checkbox"/>	Antidérapants ^{1,2,3}		22", 24", 25", 26"	335.00 €
HR07-HR18 et HR65-HR71	<input type="checkbox"/>	Newton Air Grip ² <i>Voir à la page 6 les choix de couleurs et les prix</i>		22", 24", 25", 26"	
HR28	<input type="checkbox"/>	Surge ^{1,2,3,4} (1 1/2" Cerceau oval avec bande de friction Gripton)		22", 24", 25", 26"	345.00 €
HR05	<input type="checkbox"/>	Surge LT ^{1,2,3,4} (1 1/8" Cerceau oval avec bande de friction Gripton)		22", 24", 25", 26"	370.00 €
HR04	<input type="checkbox"/>	Natural Fit ^{1,2,3,4}		22", 24", 25", 26"	290.00 €
HR62	<input type="checkbox"/>	Simi H ^{1,2,3} (1 3/8" Cerceau oval avec bande de friction)		22", 24", 25", 26"	340.00 €
HR63	<input type="checkbox"/>	Nova H ^{1,2,3} (1 1/4" Cerceau oval avec bande de friction)		22", 24", 25", 26"	370.00 €
HR64	<input type="checkbox"/>	Optimum H ^{1,2,3} (1 1/8" Cerceau en forme de coeur)		22", 24", 25", 26"	285.00 €
HR99	<input type="checkbox"/>	Mains courantes non requises			SF

1- Assemblage standard et rapproché seulement. Par défaut, la languette ne sera pas coupée avec l'option rapprochée; 2- Non disponible avec roue Mag; 3- Non disponible avec conduite unilatérale

4 - Les cerceaux 25" et 26" ne sont pas disponibles en position rapprochée; Les 24" ne sont pas disponibles avec la combinaison de roues Spinergy Spox, LX ou CLX en position rapproché;

Les roues CLX ne sont pas disponibles avec les protèges pouces.

OPTIONS POUR MAINS COURANTES					
Assemblage des mains courantes					
HR29	<input type="checkbox"/>	Assemblage standard	Languette longue		SF
HR030	<input type="checkbox"/>	Assemblage rapproché sans coupe	Languette longue		STD
HR30	<input type="checkbox"/>	Assemblage rapproché avec coupe ⁵	Languette courte 2 positions		26.00 €
HR31	<input type="checkbox"/>	Assemblage très rapproché ⁵	Languette courte 2 positions STD <input type="checkbox"/> 1 position <input type="checkbox"/>		26.00 €
Protège pouce pour mains courantes Natural Fit, Surge, Surge LT					
HR23	<input type="checkbox"/>	Prise standard			85.00 €
HR27	<input type="checkbox"/>	Prise super			135.00 €
HR099	<input type="checkbox"/>	Sans protège pouce			SF

5- Uniquement disponible avec les cerceaux en aluminun et Air Grip;

AXES ¹					
AX01	<input type="checkbox"/>	Axes à dégagement rapide			STD
AX03	<input type="checkbox"/>	Axes à dégagement rapide pour tétraplégique			120.00 €

1 - Non requis avec la conduite unilatérale à double cerceaux

CAROSSAGE DES ROUES ARRIÈRE					
CM00	<input type="checkbox"/>	Inclinaison de 0°			STD
CM03	<input type="checkbox"/>	Inclinaison de 3°			SF
CM06	<input type="checkbox"/>	Inclinaison de 6°			100.00 €

CENTRE DE GRAVITÉ

X =

Choisir la position de la plaque de roue arrière												
Mesurer la distance du bord avant du tube arrière du châssis, au centre du réceptacle de roue												
Plus Stable												
2.5	3.2	3.8	4.4	5.1	5.7	6.3	7	7.6	8.3	8.9	9.5	10.2
<input type="checkbox"/>	<input type="checkbox"/>	<input type="checkbox"/>	<input type="checkbox"/>	<input type="checkbox"/>	<input type="checkbox"/>	<input type="checkbox"/>	<input type="checkbox"/>	<input type="checkbox"/>	<input type="checkbox"/>	<input type="checkbox"/>	<input type="checkbox"/>	<input type="checkbox"/>

Si non indiqué, le réglage par défaut est à 3.8 cm
Incompatibilité possible avec une assise inférieure à 40.6 cm et un centre de gravité supérieur à 6.3cm
Incompatibilité possible avec une roue arrière de 26" et un centre de gravité supérieur à 6.3 cm
Motion Composites sélectionnera le centre de gravité (CG) le plus proche possible si un problème survient avec le CG

Freins					
WL08	<input type="checkbox"/>	Freins à pousser Newton			STD
WL16	<input type="checkbox"/>	Freins à pousser aluminium avec rallonges			70.00 €
WL02	<input type="checkbox"/>	Freins à tirer			SF
WL04	<input type="checkbox"/>	Frens anti-recul Newton (fonctionne mieux avec pneus à pression standard ou haute pression)			145.00 €
WL13 WL14	<input type="checkbox"/>	Rallonges de 15.24 cm amovibles ¹			70.00 €
WL05	<input type="checkbox"/>	Freins ciseaux			130.00 €
WL15	<input type="checkbox"/>	Blocage unilatéral par traction ²	Gauche <input type="checkbox"/> Droit <input type="checkbox"/>		295.00 €
WL99	<input type="checkbox"/>	Freins non requis			SF

1- Disponible avec les blocages par poussée Newton (WL08), les blocages par tractions (WL02) et anti-recul Newton (WL04);

2- Pour connaître les incompatibilités et restrictions, reportez-vous au tableau de la page 7 et à la page "Vidéos et documents pratiques" de notre site:

https://www.motioncomposites.com/fr_ca/support-et-education/videos-et-documents-explicatifs

REPOSE-PIEDS RABATTABLES					
FP06	<input type="checkbox"/>	Palette monobloc relevable réglable en angle - aluminium			NC
FP07	<input type="checkbox"/>	Palette monobloc relevable réglable en angle - fibre de carbone (avec bandes caoutchouc)			310.00 €
FP28	<input type="checkbox"/>	Palette monobloc automatique et réglable en angle - aluminun			270.00 €
FP29	<input type="checkbox"/>	Palette monobloc automatique et réglable en angle - fibre de carbone (avec bandes caoutchouc)			335.00 €
ACCESSOIRES D'APPUI-PIEDS					
FP09	<input type="checkbox"/>	Sangles mollets simple			35.00 €
FP30	<input type="checkbox"/>	Sangles mollets Bodypoint Aeromesh			105.00 €

SIÈGES ET DOSSIERS							
TOILES DE DOSSIER							
BH08	<input type="checkbox"/>	Dossier souple à tension réglable Active-Mesh					STD
BH99	<input type="checkbox"/>	Dossier non requis					SF
	<input type="checkbox"/>	Dossier NXT			Voir liste de prix		
COUSSINS DE SIÈGE							
SC01	<input type="checkbox"/>	Coussin de 5.08cm					160.00 €
SC02	<input type="checkbox"/>	Coussin de 7.62cm					180.00 €
SC99	<input type="checkbox"/>	Coussin non requis					STD
	<input type="checkbox"/>	Coussin NXT			Voir liste de prix		
MONTANTS DE DOSSIER RÉGLABLES EN HAUTEUR AVEC OPTIONS DE POIGNÉES DE POUSSÉE (Sélectionner UNE option de poignées de poussée)							
BC06-912	<input type="checkbox"/>	Montants droits en carbone	22.86 - 30.48cm	incréments de 1/2"	Régler à ²		SF
BC06-1215	<input type="checkbox"/>	Montants droits en carbone	30.48 - 38.10cm	incréments de 1/2"	Régler à ²		SF
BC06-1518	<input type="checkbox"/>	Montants droits en carbone	38.10 - 45.72cm	incréments de 1/2"	Régler à ²		SF
BC06-1821	<input type="checkbox"/>	Montants droits en carbone	45.72 - 53.37cm	incréments de 1/2"	Régler à ²		SF
BC08-1315	<input type="checkbox"/>	Montants de 8° en carbone	34.29 - 38.10cm	incréments de 1/2"	Régler à ²		SF
BC08-1518	<input type="checkbox"/>	Montants de 8° en carbone	38.10 - 45.72cm	incréments de 1/2"	Régler à ²		SF
BC08-1821	<input type="checkbox"/>	Montants de 8° en carbone	45.72 - 53.34cm	incréments de 1/2"	Régler à ²		SF
DOSSIER RABATTABLE ¹							
BC66	<input type="checkbox"/>	Assemblage pour dossier rabattable					150.00 €
BC67	<input type="checkbox"/>	Assemblage pour dossier rabattable et ajustable en angle					225.00 €

1- Les montants de dossier doivent être sélectionnés; Non disponible avec les ancrages WC-19, les appuis-bras en "U". La combinaison avec les cannes 22.86-30.48cm et les dossiers rigides ne sont pas disponibles avec le dossier rabattable.

Non disponible avec les montants de dossier ajustables en angle et en hauteur (BC09-1215; BC09-1518; BC09-1821; BC10-1315; BC10-1518; BC10-1821)

MONTANTS DE DOSSIER AJUSTABLES EN ANGLE ET EN HAUTEUR AVEC OPTIONS DE POIGNÉES DE POUSSÉE (Sélectionner UNE option de poignées de poussée)								
BC09-1215	<input type="checkbox"/>	Montants droits en carbone	30.48 - 38.10cm	incréments de 1/2"		Régler à ²	195.00 €	
BC09-1518	<input type="checkbox"/>	Montants droits en carbone	38.10 - 45.72cm	incréments de 1/2"		Régler à ²	195.00 €	
BC09-1821	<input type="checkbox"/>	Montants droits en carbone	45.72 - 53.37cm	incréments de 1/2"		Régler à ²	195.00 €	
BC10-1315	<input type="checkbox"/>	Montants de 8° en carbone	34.29 - 38.10cm	incréments de 1/2"		Régler à ²	195.00 €	
BC10-1518	<input type="checkbox"/>	Montants de 8° en carbone	38.10 - 45.72cm	incréments de 1/2"		Régler à ²	195.00 €	
BC10-1821	<input type="checkbox"/>	Montants de 8° en carbone	45.72 - 53.34cm	incréments de 1/2"		Régler à ²	195.00 €	
		Sélectionner l'angle du montant :	85° ¹ <input type="checkbox"/>	90° <input type="checkbox"/>	95° STD <input type="checkbox"/>	100° <input type="checkbox"/>	105° <input type="checkbox"/>	110° <input type="checkbox"/>

OPTIONS DE POIGNÉES DE POUSSÉE (seulement une option à la fois)							
PH01	<input type="checkbox"/>	Poignées de poussée					SF
PH05	<input type="checkbox"/>	Poignées de poussée rabattables ^{3,5}					150.00 €
PH06-920	<input type="checkbox"/>	Poignées de poussée réglables en hauteur à attache rapide 22.86 -50.80cm ^{3,4,5}					240.00 €
PH06-923	<input type="checkbox"/>	Poignées de poussée réglables en hauteur à attache rapide 22.86 - 58.4cm ^{3,4,5}					240.00 €
PH02	<input type="checkbox"/>	Sans poignées de poussée					SF

1- Non disponible avec un montant de 8°; 2- Si non indiqué, la hauteur par défaut est au plus bas;mesurer à partir du siège jusqu'au haut de la toile de dossier; 3- Limite de charge de 120 kg

4- Non compatible avec les accoudoirs en "L", les montants de 8 degrés; les montants de 22.86 - 30.48cm 5- Non compatible avec l'appui-tête et les freins pour aidant;

ACCOUDOIRS							
ACCOUDOIRS AMOVIBLES ET ESCAMOTABLES DE TYPE "U" (Convertible en accoudoirs amovibles de type "T") ¹							
AR01-812	<input type="checkbox"/>	Manchette de confort courte 25.4cm	20.32 - 30.48cm	Fixe <input type="checkbox"/> Amovible <input type="checkbox"/>			270.00 €
AR01-1014	<input type="checkbox"/>	Manchette de confort courte 25.4cm	25.40 - 35.56cm	Fixe <input type="checkbox"/> Amovible <input type="checkbox"/>			270.00 €
AR02-812	<input type="checkbox"/>	Manchette de confort longue 35.56cm	20.32 - 30.48cm	Fixe <input type="checkbox"/> Amovible <input type="checkbox"/>			270.00 €
AR02-1014	<input type="checkbox"/>	Manchette de confort longue 35.56cm	25.40 - 35.56cm	Fixe <input type="checkbox"/> Amovible <input type="checkbox"/>			270.00 €
ACCOUDOIRS AMOVIBLES DE TYPE "T" ¹							
AR03-812	<input type="checkbox"/>	Manchette de confort courte 25.4cm	20.32 - 30.48cm				240.00 €
AR03-1014	<input type="checkbox"/>	Manchette de confort courte 25.4cm	25.40 - 35.56cm				240.00 €
AR04-812	<input type="checkbox"/>	Manchette de confort longue 35.56cm	20.32 - 30.48cm				240.00 €
AR04-1014	<input type="checkbox"/>	Manchette de confort longue 35.56cm	25.40 - 35.56cm				240.00 €
ACCOUDOIRS AMOVIBLES ET ESCAMOTABLES DE TYPE "L" ²							
AR05	<input type="checkbox"/>	Manchette de confort tubulaire courte	20.32-27.94cm				205.00 €
AR23	<input type="checkbox"/>	Manchette de confort tubulaire longue	20.32-27.94cm				205.00 €
AR06	<input type="checkbox"/>	Manchette de confort courte 25.4cm	20.32-27.94cm				205.00 €
AR17	<input type="checkbox"/>	Manchette de confort longue 35.56cm	20.32-27.94cm				205.00 €
OPTION D'ACCOUDOIRS							
AR12	<input type="checkbox"/>	Manchette de confort longue en GEL 35.56cm - Gel Ovation ³					145.00 €
AR99	<input type="checkbox"/>	Accoudoirs non requis					SF

1- Peut avoir une restriction d'ajustment de 1/2" aux extrêmes; 2- Peut interférer avec certains dossiers rigides; Non disponible avec les protège-vêtements en fibre de carbone fixes

3- Seulement disponible avec les appui-bras longs; Non disponible avec les appuis bras en "L" et les courts;

ACCESSOIRES							
PROTÈGE-VÊTEMENTS (non disponible avec les accoudoirs en "U" et en "T")							
SG01	<input type="checkbox"/>	Protège-vêtements rigides en plastique (amovible)	Plaque droite - STD	Plaque déportée ¹			SF
SG02	<input type="checkbox"/>	Protège-vêtements en fibre de carbone (fixes)					120.00 €
SG03	<input type="checkbox"/>	Protège-vêtements en fibre de carbone (amovible)	Plaque droite - STD	Plaque déportée ¹			130.00 €
SG06	<input type="checkbox"/>	Garde-boue en plastique (amovible)	Plaque droite - STD	Plaque déportée ¹			STD
SG04	<input type="checkbox"/>	Garde-boue en fibre de carbone (amovible)	Plaque droite - STD	Plaque déportée ¹			225.00 €
SG99	<input type="checkbox"/>	Protèges vêtements non-requis					SF

1- Seulement disponible avec inclinaison 0°; Élargit de 12.7mm par côté pour un total de 25.4mm;

CEINTURES DE POSITIONNEMENT				
SB02-S	<input type="checkbox"/>	Type automobile - Petit (88.9 cm) ¹		55.00 €
SB02-M	<input type="checkbox"/>	Type automobile - M (121.92cm)		55.00 €
SB02-L	<input type="checkbox"/>	Type automobile - Grand (152.40 cm)		55.00 €
SB04-M	<input type="checkbox"/>	Ceinture BodyPoint - 2 points, non rembourrée - Moyen (142.24 cm)		90.00 €
SB04-L	<input type="checkbox"/>	Ceinture BodyPoint - 2 points, non rembourrée - Grand (154.94 cm)		90.00 €
SB05-S	<input type="checkbox"/>	Ceinture BodyPoint - 2 points, rembourrée - Petit (129.54 cm)		170.00 €
SB05-M	<input type="checkbox"/>	Ceinture BodyPoint - 2 points, rembourrée - Moyen (142.24 cm)		170.00 €
SB05-L	<input type="checkbox"/>	Ceinture BodyPoint - 2 points, rembourrée - Grand (154.94 cm)		170.00 €
SB06-S	<input type="checkbox"/>	Ceinture BodyPoint - 4 points, rembourrée - Petit (129.54 cm)		185.00 €
SB06-M	<input type="checkbox"/>	Ceinture BodyPoint - 4 points, rembourrée - Moyen (142.24 cm)		185.00 €
SB06-L	<input type="checkbox"/>	Ceinture BodyPoint - 4 points, rembourrée - Grand (154.94 cm)		185.00 €
SB03	<input type="checkbox"/>	Attaches pour 2 points supplémentaires (1 pr)		15.00 €
SB08-M	<input type="checkbox"/>	Ceinture BodyPoint EVOFLEX® boucle Rehab avec attache - Moyen (73.66 cm)		275.00 €
SB08-L	<input type="checkbox"/>	Ceinture BodyPoint EVOFLEX® boucle Rehab avec attache - Grand (93.98 cm)		275.00 €
SB99	<input type="checkbox"/>	Ceinture de positionnement non-requise		STD

1- Non recommandé avec les largeurs de 45.72cm (18") et plus;




























APPUI-TÊTE ¹				
AC01-S	<input type="checkbox"/>	Appui-tête profilé, en nylon - Petit (8.8x15.2cm)		120.00 €
AC01-M	<input type="checkbox"/>	Appui-tête profilé, en nylon - Moyen (11.4x17.8cm)		120.00 €
AC01-L	<input type="checkbox"/>	Appui-tête profilé, en nylon - Grand (14x20.3cm)		120.00 €
AC28	<input type="checkbox"/>	Monture articulée d'appui-tête avec barre de tension		195.00 €

1- Disponible avec poignée de poussée seulement - Non disponible si la poignée de poussette ou barre de tension a été sélectionnée

ACCESSOIRES				
WC10	<input type="checkbox"/>	Kit d'adaptateur E-Motion (2 adaptateurs) - <i>nécessaire seulement avec une inclinaison des roues de 6°</i>		32.00 €
AC03	<input type="checkbox"/>	Anti-bascule à roulettes		130.00 €
AC29	<input type="checkbox"/>	Anti-bascule pivotant ¹ Gauche <input type="checkbox"/> Droit <input type="checkbox"/>		130.00 €
AC27	<input type="checkbox"/>	Levier de bascule ²		60.00 €
AC08	<input type="checkbox"/>	Protèges-rayons ³ (paire) Disponible pour : 22", 24", 25", 26"		110.00 €
AC06	<input type="checkbox"/>	Porte-canne et béquilles Gauche <input type="checkbox"/> Droit <input type="checkbox"/>		105.00 €
AC10	<input type="checkbox"/>	Pochette de siège		70.00 €
AC30	<input type="checkbox"/>	Pochette multi-usage Newton		70.00 €
AC26	<input type="checkbox"/>	Sac BodyPoint Mobility		120.00 €
AC23	<input type="checkbox"/>	Sac à dos Newton		100.00 €
AC12	<input type="checkbox"/>	Sangle de fermeture à Velcro		50.00 €
AC13	<input type="checkbox"/>	Ensemble d'outils		52.00 €

1- Sélectionnez la paire (gauche et droit) avec l'option châssis renforcé; Disponible seulement avec des hauteurs sol-siège arrière de 34.3cm et 50.2cm; Non disponible avec la plaque pour amputé

2- Ne peut être combiné avec les anti-bascule; 3- Non disponible avec roue Spinergy; le protège-rayons de 24" sera installé sur la roue 25"

Couleurs																				
Options ¹	Noir	Fibre carbone lustré	Orange Tangerine	Bourgogne	Bleu Saphir	Vert monstre	Anthracite	Fuschia	Bleu acier	Rouge Ferrari	Vert acide	Mauve électrique	Bleu des Caraïbes	Blanc	Perle rose	Mauve prune	Bleu ciel	Cerise noire	Vert kaki (mat)	Sable du désert (mat)
																				
AirGrip	<input type="checkbox"/>	105€	<input type="checkbox"/>	<input type="checkbox"/>	<input type="checkbox"/>	<input type="checkbox"/>	<input type="checkbox"/>	<input type="checkbox"/>	<input type="checkbox"/>	<input type="checkbox"/>	<input type="checkbox"/>	<input type="checkbox"/>	<input type="checkbox"/>	<input type="checkbox"/>	<input type="checkbox"/>	<input type="checkbox"/>	<input type="checkbox"/>	<input type="checkbox"/>	<input type="checkbox"/>	210.00 €
Cadre	<input type="checkbox"/>	STD	<input type="checkbox"/>	<input type="checkbox"/>	<input type="checkbox"/>	<input type="checkbox"/>	<input type="checkbox"/>	<input type="checkbox"/>	<input type="checkbox"/>	<input type="checkbox"/>	<input type="checkbox"/>	<input type="checkbox"/>	<input type="checkbox"/>	<input type="checkbox"/>	<input type="checkbox"/>	<input type="checkbox"/>	<input type="checkbox"/>	<input type="checkbox"/>	<input type="checkbox"/>	SF
																				
Accent ²	<input type="checkbox"/>	<input type="checkbox"/>	<input type="checkbox"/>					<input type="checkbox"/>		<input type="checkbox"/>	<input type="checkbox"/>			<input type="checkbox"/>			<input type="checkbox"/>			SF
FC99	<input type="checkbox"/>	Couleur personnalisée	Indiquer la couleur PPG Paintit: 10 jours additionnels																	341.00 €

1- La représentation des couleurs peut varier d'un écran à l'autre. Par conséquent, la couleur finale de la peinture de votre fauteuil peut différer légèrement de ce que vous voyez sur votre écran;

Le fini entre le cadre et les cerceaux Newton Airgrip pourrait différer;

2- Pour voir les différents accents de couleur, visitez notre site internet: https://www.motioncomposites.com/fr_ca/produits/fauteuils-roulants-pliants/veloce#temoignage

Charte de longueur de châssis

Longueur de châssis	Profondeur de siège						
	35.56	38.10	40.64	43.18	45.72	48.26	50.80
STD	N/A						
2.54							N/A
5.08						N/A	N/A
-2.54	N/A	N/A					
-5.08	N/A	N/A	N/A				

Restrictions pour blocage unilatéral

Profondeur de siège: doit être de 40.64 cm et plus		
Roues arrière: doit être de 24 po et moins		
Les appui-bras en "T" et en "U" seulement disponibles avec l'inclinaison de 0°		
Conduite unilatérale: non compatible avec les appui-bras en "T" et "U"		
Appui-bras en "T" et "U": peut nécessiter de décaler les roues arrière vers l'extérieur		
Non compatible avec les extensions de blocage de roues		
Diamètre des roues arrière	Profondeur de siège (cm)	Centre de gravité compatible (cm)
20 in	40.64+	4.4 à 10.2
22 in	40.64+	6.3 à 10.2
24 in	40.64+	2.5 à 10.2



LA PERSONNALISATION, ÇA COMMENCE ICI!

Avec EVO Sur Mesure, qu'il s'agisse d'un ajustement subtil pour plus de confort ou de mobilité, ou d'un composant entièrement repensé selon vos besoins uniques, on est là pour vous accompagner.




Explorez le catalogue
Evo Sur Mesure.

Vous pouvez inclure votre demande ou faire référence à une personnalisation existante de notre catalogue dans la section « Note » ci-dessous.



Vous avez une idée de personnalisation ou une demande précise de personnalisation? Le **formulaire de demande EVO Sur Mesure** est le meilleur point de départ.


Notes :

COUSSINS BioFit™  Utiliser la configuration du fauteuil OU PRENDRE CES MESURES: NXCABF _____ (L"XP")		LARGEUR 30.48 cm 33.02cm 35.56 cm 38.10 cm 40.64 cm 43.18 cm 45.72 cm 48.26 cm 50.80 cm 53.34 cm 55.88 cm											
PROFONDEUR	30.48 cm	339.47 €	339.47 €	339.47 €		N/D	N/D	N/D	N/D	N/D	N/D	N/D	
	33.02cm						N/D	N/D	N/D	N/D	N/D	N/D	
	35.56 cm		339.47 €	339.47 €									
	38.10 cm		339.47 €	339.47 €	339.47 €	339.47 €							
	40.64 cm		339.47 €	339.47 €	339.47 €	339.47 €	339.47 €	339.47 €	339.47 €	339.47 €	339.47 €	339.47 €	
	43.18 cm	N/D			339.47 €	339.47 €	339.47 €	339.47 €	339.47 €	339.47 €			
	45.72 cm	N/D			339.47 €	339.47 €	339.47 €	339.47 €	339.47 €	339.47 €	339.47 €	339.47 €	
	48.26 cm	N/D			339.47 €	339.47 €	339.47 €	339.47 €	339.47 €	339.47 €			
	50.80 cm	N/D			339.47 €	339.47 €	339.47 €	339.47 €	339.47 €	339.47 €	339.47 €	339.47 €	
	Optionnel: Changer housse par housse d'incontinence/contrôle des infections												SF

Les cases vertes sont des tailles en stock et les cases rouges sont des tailles sur mesure.*; les cases N/D ne sont pas disponibles.

*Les tailles sur mesure (boîtes rouges) sont disponibles avec un supplément de 160,00 \$ et un délai supplémentaire de 4 à 6 semaines.

ACCESSOIRES POUR COUSSINS/SIÈGES

	# DE MODÈLE	Description	Largeur de fauteuil	€	QTÉ
	RSSI 1600	Coquille de siège	s'adapte aux coussins de 40.6-43.2 cm de largeur et 35.6-45.7 cm de profondeur.	55 €	
	RSSI 1800	Coquille de siège	s'adapte aux coussins de 45.7-48.3 cm de largeur et 35.6-45.7 cm de profondeur.	55 €	
	RSSI 2000	Coquille de siège	s'adapte aux coussins de 50.8-55.9 cm de largeur et 45.7-50.8 cm de profondeur.	55 €	

FORME THORACIQUE	Optima™ DOSSIER À SUPPORT THORACIQUE COQUE EN FIBRE DE CARBONE = ÉCONOMIE DE POIDS JUSQU'À 2.4 LB						Optima™ DEEP DOSSIER À SUPPORT THORACIQUE COQUE EN FIBRE DE CARBONE = ÉCONOMIE DE POIDS JUSQU'À 2.4 LB					
	LARGEUR (cm)	HAUTEUR (cm)	# MODÈLE FIBRE DE CARBONE	\$ CARBONE	#MODÈLE ALUMINIUM	\$ ALUMINIUM	LARGEUR	HAUTEUR	# MODÈLE FIBRE DE CARBONE	\$ CARBONE	#MODÈLE ALUMINIUM	\$ ALUMINIUM
	35.56	33.02	NOCFACB1413	799 €	NOACB1413	499 €	35.56	33.02	NOCFPCB1413	899 €	NOPCB1413	499 €
	35.56	40.64	NOCFACB1416	799 €	NOACB1416	499 €	35.56	40.64	NOCFPCB1416	899 €	NOPCB1416	499 €
	38.10	33.02	NOCFACB1513	799 €	NOACB1513	499 €	38.10	33.02	NOCFPCB1513	899 €	NOPCB1513	499 €
	38.10	40.64	NOCFACB1516	799 €	NOACB1516	499 €	38.10	40.64	NOCFPCB1516	899 €	NOPCB1516	499 €
	40.64	33.02	NOCFACB1613	799 €	NOACB1613	499 €	40.64	33.02	NOCFPCB1613	899 €	NOPCB1613	499 €
	40.64	40.64	NOCFACB1616	799 €	NOACB1616	499 €	40.64	40.64	NOCFPCB1616	899 €	NOPCB1616	499 €
	40.64	48.26			NOACB1619	499 €	40.64	48.26			NOPCB1619	499 €
	43.18	33.02	NOCFACB1713	799 €	NOACB1713	499 €	43.18	33.02	NOCFPCB1713	899 €	NOPCB1713	499 €
	43.18	40.64	NOCFACB1716	799 €	NOACB1716	499 €	43.18	40.64	NOCFPCB1716	899 €	NOPCB1716	499 €
	45.72	33.02	NOCFACB1813	799 €	NOACB1813	499 €	45.72	33.02	NOCFPCB1813	899 €	NOPCB1813	499 €
	45.72	40.64	NOCFACB1816	799 €	NOACB1816	499 €	45.72	40.64	NOCFPCB1816	899 €	NOPCB1816	499 €
	45.72	48.26			NOACB1819	499 €	45.72	48.26			NOPCB1819	499 €
	48.26	40.64			NOACB1916	499 €	48.26	40.64			NOPCB1916	499 €
	48.26	48.26			NOACB1919	499 €	48.26	48.26			NOPCB1919	499 €
	50.80	33.02	NOCFACB2013	799 €	NOACB2013	499 €	50.80	33.02	NOCFPCB2013	899 €	NOPCB2013	499 €
	50.80	40.64	NOCFACB2016	799 €	NOACB2016	499 €	50.80	40.64	NOCFPCB2016	899 €	NOPCB2016	499 €
	50.80	48.26			NOACB2019	499 €	50.80	48.26			NOPCB2019	499 €
	53.34	40.64			NOACB2116	499 €	53.34	40.64			NOPCB2116	499 €
	53.34	48.26			NOACB2119	499 €	53.34	48.26			NOPCB2119	499 €
	55.88	33.02			NOACB2213	499 €	55.88	33.02			NOPCB2213	549 €
	55.88	40.64			NOACB2216	499 €	55.88	40.64			NOPCB2216	549 €
	55.88	48.26			NOACB2219	499 €	55.88	48.26			NOPCB2219	549 €
	ITEM		LARGEUR X PROFONDEUR		\$	QTÉ	ITEM		LARGEUR X PROFONDEUR		\$	QTÉ
	Housse et mousse de rechange		NOACC		130 €		Housse et mousse de rechange		NOPCC		130 €	

VEUILLEZ NOTER : Chaque dossier s'adapte à des largeurs allant jusqu'à 2" de plus.

Tous les prix sont indiqués en Euros. Les prix sont sujets à changement sans préavis.

Pour des modèles NXT supplémentaires, veuillez-vous référer aux formulaires complets sur le site www.motioncomposites.com

Xtend™ SUPPORT THORACIQUE AJUSTABLE EN HAUTEUR

FORME THORACIQUE	xtend™	LARGEUR (cm)	HAUTEUR (cm)	\$	✓
	NHAACB (L)1213/17	30.48-35.56	33.02-43.18	499 €	
	NHAACB (L)1413/17	35.56-40.64	33.02-43.19	499 €	
	NHAACB (L)1613/17	40.64-45.72	33.02-43.20	499 €	
	NHAACB (L)1813/17	45.72-50.80	33.02-43.21	599 €	
	NHAACB (L)2013/17	50.80-55.88	33.02-43.22	599 €	
	NHAACB (L)2213/17	55.88-60.96	33.02-43.23	599 €	
	ITEM	LARGEUR X PROFONDEUR		\$	QTÉ
	Housse et mousse de rechange	N3LHAACC		130 €	

Xtend™ DEEP SUPPORT THORACIQUE AJUSTABLE EN HAUTEUR

xtend™ Deep	LARGEUR (cm)	HAUTEUR (cm)	\$	✓
NHAPCB1616/20	40.64	40.64-50.88	499 €	
NHAPCB1816/20	45.72	40.64-50.88	499 €	
NHAPCB2016/20	50.80	40.64-50.88	499 €	
NHAPCB2216/20	55.88	40.64-50.88	599 €	
ITEM	LARGEUR X PROFONDEUR		\$	QTÉ
Housse et mousse de rechange	N3HAPCC		130 €	

VEUILLEZ NOTER : Chaque dossier s'adapte à des largeurs allant jusqu'à 2" de plus.

Classic™ SUPPORT PELVIEN

FORME PELVIEN	Classic™	LARGEUR (cm)	HAUTEUR (cm)	\$	✓
	NACB1616	40.64	40.64	499 €	
	NACB1618	40.64	45.72	499 €	
	NACB1816	45.72	40.64	499 €	
	NACB1818	45.72	45.72	499 €	
	NACB1820	45.72	50.80	499 €	
	NACB2020	50.80	50.80	499 €	
	NACB2216	55.88	40.64	599 €	
	NACB2218	55.88	45.72	599 €	
	NACB2220	55.88	50.80	599 €	
ITEM		LARGEUR X PROFONDEUR		\$	QTÉ
Housse et mousse de rechange		NACC		130 €	

Classic™ DEEP SUPPORT PELVIEN

Classic™ Deep	LARGEUR (cm)	HAUTEUR (cm)	\$	✓
NPCB1616	40.64	40.64	499 €	
NPCB1618	40.64	45.72	499 €	
NPCB1818	45.72	45.72	499 €	
NPCB1820	45.72	45.72	499 €	
NPCB2020	45.72	45.72	499 €	
NPCB2216	50.80	40.64	599 €	
NPCB2218	55.88	45.72	599 €	
NPCB2220	55.88	50.80	599 €	
ITEM	LARGEUR X PROFONDEUR		\$	QTÉ
Housse et mousse de rechange	NPCC		130 €	

VEUILLEZ NOTER : Chaque dossier s'adapte à des largeurs allant jusqu'à 2" de plus.

ACCESSOIRES FACULTATIFS POUR DOSSIERS

# DE MODÈLE	DESCRIPTION	LARGEUR DE DOSSIER COMPATIBLE	\$	QTÉ
Custom - Cover	Housse nettoyable optionnelle	Spécifiez le numéro de modèle lorsque vous commandez	89 €	
NIB-1938	Rabat d'intimité pour les dossiers de 27.94 à 33.02 cm de large (TP)	27.9 - 33.0 cm	53 €	
NIB-1078	Rabat d'intimité pour les dossiers de 35.56 à 40.64 cm de large (petit)	35.6 - 40.6 cm	53 €	
NIB-1079	Rabat d'intimité pour les dossiers de 43.18 à 48.26 cm de large (moyen)	43.2 - 48.3 cm	53 €	
NIB-1080	Rabat d'intimité pour les dossiers de 50.80 à 55.88 cm de large (grand)	50.8 - 55.9 cm	53 €	
NIB-1081	Rabat d'intimité pour les dossiers de 58.42 à 66.04 de large (TG)	58.4 - 66.0 cm	53 €	

MultiFit™ COUSSIN AJUSTABLE


#	Description	\$	✓
NIB-0784	54.4 x 12.7 cm garniture d'appui-tête grande	160 €	
NIB-0818	35.56 x 12.7 cm garniture d'appui-tête très grande	160 €	

MultiFit™ FIXATIONS

# MODÈLE	Description	\$	✓
NIB-0747	Ensemble de fixation multi-axes réglable et détachable	110 €	
NIB-0823	Réceptacle d'appui-tête	45 €	

HOUSSE ADDITIONNELLE OU DE REMPLACEMENT

Housse smartx3D



Housse imperméable



ITEM	LARGEUR X PROFONDEUR	\$	QTÉ
Housse d'incontinence de rechange – Pour housse allant jusqu'à 45.72 x 45.72 cm	NXCCBF _____ v	87 €	
Housse d'incontinence de rechange – Pour housse de 45.72 x 50.80 cm et plus	NXCCBF _____ v	100 €	
Housse smartx3D – Pour housse allant jusqu'à 45.72 x 45.72 cm	NXCCAF _____ v	87 €	
Housse smartx3D – Pour housse de 45.72 x 50.80 cm et plus	NXCCAF _____ v	100 €	

Tous les prix sont indiqués en Euros. Les prix sont sujets à changement sans préavis.

Pour des modèles NXT supplémentaires, veuillez-vous référer aux formulaires complets sur le site www.motioncomposites.com