



VELOCE FICHE DE MESURE - FRMC

1- Information sur l'acheteur

No Commande : * _____ Date : _____

Établissement : * _____

Acheteur : * _____

Téléphone : * _____

Courriel : * _____

Préférence de contact : * Téléphone ☐ Courriel ☐

Bénéficiaire : _____

2- Information du clinicien/Thérapeute/Représentant

Thérapeute/Clinicien/Représentant : * _____

Téléphone : * _____

Courriel : * _____

Préférence de contact : * Téléphone ☐ Courriel ☐

* Requis

3- Information de livraison

Envoyé à : _____

Nom : _____

Adresse : _____

Ville : _____ Province : _____

Code postal : _____

Tel : _____

MA088 ☐
Manuel Français (STD)

MODÈLE				Prix public		LPPR/PLV	
				HT	TTC	Codes LPPR	
WC20	<input type="checkbox"/>	Fauteuil roulant pliant VELOCE - capacité de 120 kg <i>Inclus dossier souple, roues Ultracaster en composites 1.5", garde-boue en plastique</i>		3,131.31 €	3,303.21 €	3,303.21 €	9548490
WC09	<input type="checkbox"/>	Ensemble châssis renforcé - capacité de 159 kg		663.51 €	700.00 €	700.00 €	9946865
Cadre							
LARGEURS DU SIÈGE ³				HT	TTC	Codes LPPR	
SW	<input type="checkbox"/>	35.56 cm <input type="checkbox"/> 38.10 cm <input type="checkbox"/> 40.64 cm <input type="checkbox"/> 43.18 cm <input type="checkbox"/> 45.72 cm <input type="checkbox"/>		SF	SF	SF	
		48.26 cm <input type="checkbox"/> 50.80 cm <input type="checkbox"/> 53.34 cm <input type="checkbox"/> 55.88 cm <input type="checkbox"/>					
PROFONDEURS DU SIÈGE				HT	TTC	Codes LPPR	
SD	<input type="checkbox"/>	35.56 cm <input type="checkbox"/> 38.10 cm <input type="checkbox"/> 40.64 cm <input type="checkbox"/> 43.18 cm <input type="checkbox"/> 45.72 cm <input type="checkbox"/>		SF	SF	SF	
		48.26 cm <input type="checkbox"/> 50.80 cm <input type="checkbox"/>					
LONGUEUR DU CHÂSSIS (profondeur de l'assise plus distance entre l'assise et le devant du châssis) ⁴				HT	TTC	Codes LPPR	
SP01	<input type="checkbox"/>	Configuration de longueur standard ⁵		STD	STD	STD	
SP02	<input type="checkbox"/>	Longueur du châssis 2.54 cm plus longue que la configuration standard		SF	SF	SF	
SP03	<input type="checkbox"/>	Longueur du châssis 5.08 cm plus longue que la configuration standard		SF	SF	SF	
SP04	<input type="checkbox"/>	Longueur du châssis 2.54 cm plus courte que la configuration standard		SF	SF	SF	
SP05	<input type="checkbox"/>	Longueur du châssis 5.08 cm plus courte que la configuration standard		SF	SF	SF	

1- Seulement disponible avec longueurs de cadre de 1" et 2" plus longues; 2- Disponible en version HD; Lorsque l'option HD est sélectionnée, seule la palette pleine largeur réglable en angle est disponible;

3. [Calculateur de largeur](#)

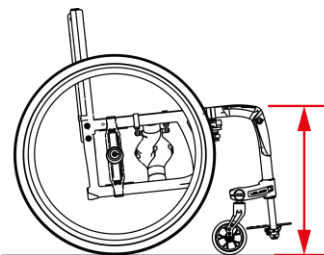
4- Voir la charte à la page 7; 5- 10.15cm entre l'assise et le devant du cadre; 6- Seulement disponible avec l'ensemble haute capacité HD et la palette pleine largeur réglable en angle

Hauteur sol-siège AVANT

Taille des roues avant	Hauteur disponible +0.63cm	Spécifiez la hauteur désirée : (cm)
<input type="checkbox"/> Roue de 3" (7.62cm)	35.56cm à 53.3cm	
<input type="checkbox"/> Roue de 4" (10.16cm)	36.83cm à 53.3cm	
<input type="checkbox"/> Roue de 5" (12.70cm)	39.37cm à 53.3cm	

Frog Legs - Hauteur sol-siège avant

Taille des roues avant	Hauteur Disponible +- 0.63cm	Spécifiez la hauteur désirée : (cm)
<input type="checkbox"/> Roue de 3" (7.62cm)	38.7cm à 53.3cm	
<input type="checkbox"/> Roue de 4" (10.16cm)	40.0cm à 53.3cm	
<input type="checkbox"/> Roue de 5" (12.70cm)	42.54cm à 53.3cm	



ROUES AVANT

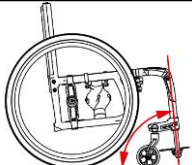
ROUES AVANT				Disponibilité	HT	TTC	Codes LPPR	
CA01-03 à CA01-06	<input type="checkbox"/>	En composite à pneus durs (1")		3", 4", 5"	SF	SF	SF	
CA14 à CA16	<input type="checkbox"/>	Roues en Composite UltraCaster de Newton (1 ½ ")		4", 5"	SF	SF	SF	

Hauteur sol-siège ARRIÈRE

DIMENSIONS DE ROUE		Hauteurs disponibles	Spécifiez la hauteur désirée : (cm)
<input type="checkbox"/>	Roue de 22" (55.88cm)	34.29cm à 46.35cm	
<input type="checkbox"/>	Roue de 24" (60.9cm)	36.83cm à 48.89cm	
<input type="checkbox"/>	Roue de 25" (63.5cm)	38.10cm à 50.16cm	
<input type="checkbox"/>	Roue de 26" (66.04cm)	39.37cm à 51.43cm	

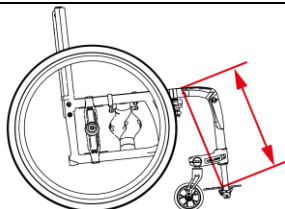
Configuration utilisée: pente du siège à 2.54 cm avec un centre de gravité à 5.08cm

Note : La taille des pneus, le centre de gravité et la bascule peuvent augmenter la variation des dimensions jusqu'à +/- 1.27 cm

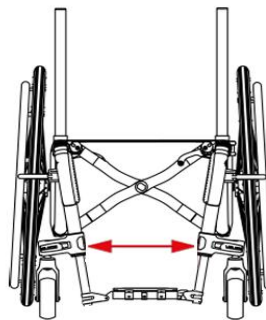
ANGLE FRONTAL DE CHÂSSIS				HT	TTC		Codes LPPR
FA70	<input type="checkbox"/>	70° Angle avant de cadre		SF	SF	SF	
FA75	<input type="checkbox"/>	75° Angle avant de cadre		SF	SF	SF	
FA80	<input type="checkbox"/>	80° Angle avant de cadre		SF	SF	SF	
FA85	<input type="checkbox"/>	85° Angle avant de cadre		SF	SF	SF	
FA90	<input type="checkbox"/>	90° Angle avant de cadre		SF	SF	SF	

LONGUEUR DE LA TOILE DE SIÈGE À L'APPUI-PIEDS	
Spécifiez la mesure :	La longueur doit être au moins 4.5 cm plus courte que la hauteur sol-siège

* 1+/- 1.27 cm



Appui-pied et choix de section fuselée		
Largeur du siège	Droit ¹	Section fuselée de 2.5cm
Mesure extérieure	6.4cm plus étroit que la largeur du siège	11.4cm plus étroit que la largeur du siège
35.56cm	29.21 cm	24.130 cm
38.10cm	31.75 cm	26.670 cm
40.64cm	34.29 cm	29.210 cm
43.18cm	36.83 cm	31.750 cm
45.72cm	39.37 cm	34.290 cm
48.26cm	41.91 cm	36.830 cm
50.80cm	44.45 cm	39.370 cm
53.34cm	46.99 cm	41.910 cm
55.88cm	49.53 cm	44.450 cm



1- Non compatible avec les repose-pieds repliables

ROUES ARRIÈRES								
ROUES ARRIÈRE				Disponibilité	HT	TTC		Codes LPPR
RW02	<input type="checkbox"/>	Newton One - roue à rayons ¹		22" 24"	STD	STD	STD	
PNEUS				Disponibilité	HT	TTC		Codes LPPR
AIRLESS								
TI01	<input type="checkbox"/>	Semi-dur Uréthane 3.49cm - Relief léger, noir ³		22" 24"	SF	SF	SF	
PNEUMATIQUES								
TI06	<input type="checkbox"/>	Pneumatique HP 2.54cm - Relief léger, Résistants à la perforation, noir - <i>SpeedLite</i>		22", 24", 25", 26"	STD	STD	STD	

1- Non compatible avec les pneus Shox; 2- Le pneu 22" est seulement disponible avec la roue Newton One; les 25" et 26" ne sont pas disponibles avec les roues Newton Gravity

3 - Non disponible avec les appuis-bras en "U" lorsque l'inclinaison de 6° est sélectionnée;

MAINS COURANTES								
MAINS COURANTES				Disponibilité	HT	TTC		Codes LPPR
HR01	<input type="checkbox"/>	Aluminium anodisé		22", 24", 25", 26"	STD	STD	STD	
HR61	<input type="checkbox"/>	Aluminium noir anodisé dur		22", 24", 25"	SF	SF	SF	
HR07	<input type="checkbox"/>	Newton Air Grip noir		20", 22", 24"	SF	SF	SF	
HR99	<input type="checkbox"/>	Mains courantes non requises			SF	SF	SF	

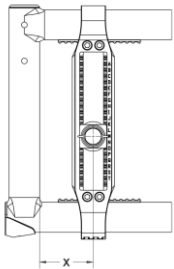
OPTIONS POUR MAINS COURANTES								
Assemblage des mains courantes					HT	TTC		Codes LPPR
HR29	<input type="checkbox"/>	Assemblage standard	Languette longue		SF	SF	SF	
HR030	<input type="checkbox"/>	Assemblage rapproché sans coupe	Languette longue		STD	STD	STD	
HR30	<input type="checkbox"/>	Assemblage rapproché avec coupe	Languette courte 2 positions		SF	SF	SF	
HR31	<input type="checkbox"/>	Assemblage très rapproché	Languette courte 2 positions STD <input type="checkbox"/> 1 position <input type="checkbox"/>		SF	SF	SF	

AXES ¹				HT	TTC		Codes LPPR
AX01	<input type="checkbox"/>	Axes à dégagement rapide		STD	STD	STD	
AX03	<input type="checkbox"/>	Axes à dégagement rapide pour tétraplégique		SF	SF	SF	

1 - Non requis avec la conduite unilatérale à double cerceaux

CAROSSAGE DES ROUES ARRIÈRE				HT	TTC		Codes LPPR
CM00	<input type="checkbox"/>	Inclinaison de 0°		STD	STD	STD	
CM03	<input type="checkbox"/>	Inclinaison de 3°		SF	SF	SF	
CM06	<input type="checkbox"/>	Inclinaison de 6°		SF	SF	SF	

CENTRE DE GRAVITÉ



Choisir la position de la plaque de roue arrière

Mesurer la distance du bord avant du tube arrière du châssis, au centre du réceptacle de roue

Plus Stable													
2.5	3.2	3.8	4.4	5.1	5.7	6.3	7	7.6	8.3	8.9	9.5	10.2	
<input type="checkbox"/>	<input type="checkbox"/>	<input type="checkbox"/>	<input type="checkbox"/>	<input type="checkbox"/>	<input type="checkbox"/>	<input type="checkbox"/>	<input type="checkbox"/>	<input type="checkbox"/>	<input type="checkbox"/>	<input type="checkbox"/>	<input type="checkbox"/>	<input type="checkbox"/>	<input type="checkbox"/>

Si non indiqué, le réglage par défaut est à 3.8 cm

Incompatibilité possible avec une assise inférieure à 40.6 cm et un centre de gravité supérieur à 6.3cm

Incompatibilité possible avec une roue arrière de 26" et un centre de gravité supérieur à 6.3 cm

Motion Composites sélectionnera le centre de gravité (CG) le plus proche possible si un problème survient avec le CG

Freins			HT	TTC		Codes LPPR
WL08	<input type="checkbox"/>	Freins à pousser Newton	STD	STD	STD	
WL02	<input type="checkbox"/>	Freins à tirer	SF	SF	SF	
WL99	<input type="checkbox"/>	Freins non requis	SF	SF	SF	
REPOSE-PIEDS RABATTABLES			HT	TTC		Codes LPPR
FP06	<input type="checkbox"/>	Palette monobloc relevable réglable en angle - aluminium	SF	SF	SF	
FP38	<input type="checkbox"/>	Palettes séparées (ajoute un délai de 5 jours) ¹	SF	SF	SF	
ACCESSOIRES D'APPUI-PIEDS			HT	TTC		Codes LPPR
FP09	<input type="checkbox"/>	Sangles mollets simple	SF	SF	SF	

1- Seulement disponible avec la section fuselée droit et sur les fauteuils de 38.1 cm de largeur et plus

SIÈGES ET DOSSIERS								
TOILES DE DOSSIER				HT	TTC		Codes LPPR	
BH10	<input type="checkbox"/>	Dossier souple Nylon		STD	STD	STD		
BH09	<input type="checkbox"/>	Dossier à tension réglable Nylon		125.00 €	131.88 €	131.88 €	9901029	
BH99	<input type="checkbox"/>	Dossier non requis		- 20.00 €	- 21.10 €			
	<input type="checkbox"/>	Dossier NXT		Voir liste de prix			9901029	
COUSSINS DE SIÈGE				HT	TTC		Codes LPPR	
SC04	<input type="checkbox"/>	Coussin de 5.08cm		160.00 €	168.80 €	168.80 €	9901667	
SC05	<input type="checkbox"/>	Coussin de 7.62cm		180.00 €	189.90 €	189.90 €	9901667	
SC99	<input type="checkbox"/>	Coussin non requis		STD	STD	STD		
	<input type="checkbox"/>	Coussin NXT		Voir liste de prix			9901667	
MONTANTS DE DOSSIER À ANGLE FIXE, AJUSTABLES EN HAUTEUR AVEC OPTIONS DE POIGNÉES DE POUSSÉE				HT	TTC		Codes LPPR	
BC11-912	<input type="checkbox"/>	Montants droit en aluminium	22.86 - 30.48cm	incréments de 1.27cm	Régler à ²	SF	SF	SF
BC11-1215	<input type="checkbox"/>	Montants droit en aluminium	30.48 - 38.10cm	incréments de 1.27cm	Régler à ²	SF	SF	SF
BC11-1518	<input type="checkbox"/>	Montants droit en aluminium	38.10 - 45.72cm	incréments de 1.27cm	Régler à ²	SF	SF	SF
BC11-1821	<input type="checkbox"/>	Montants droit en aluminium	45.72 - 53.34cm	incréments de 1.27cm	Régler à ²	SF	SF	SF
BC12-1315	<input type="checkbox"/>	Montants de 8 degrés en aluminium	34.30 - 38.10cm	incréments de 1.27cm	Régler à ²	SF	SF	SF
BC12-1518	<input type="checkbox"/>	Montants de 8 degrés en aluminium	38.10 - 45.72cm	incréments de 1.27cm	Régler à ²	SF	SF	SF
BC12-1821	<input type="checkbox"/>	Montants de 8 degrés en aluminium	45.72 - 53.34cm	incréments de 1.27cm	Régler à ²	SF	SF	SF
MONTANTS DE DOSSIER AJUSTABLES EN ANGLE ET EN HAUTEUR AVEC OPTIONS DE POIGNÉES DE POUSSÉE				HT	TTC		Codes LPPR	
BC13-1518	<input type="checkbox"/>	Montants droits en aluminium	38.10 - 45.72cm	incréments de 1.27cm	Régler à ²	SF	SF	SF
BC13-1821	<input type="checkbox"/>	Montants droits en aluminium	45.72 - 53.34cm	incréments de 1.27cm	Régler à ²	SF	SF	SF
BC14-1518	<input type="checkbox"/>	Montants de 8 degrés en aluminium	38.10 - 45.72cm	incréments de 1.27cm	Régler à ²	SF	SF	SF
BC14-1821	<input type="checkbox"/>	Montants de 8 degrés en aluminium	45.72 - 53.34cm	incréments de 1.27cm	Régler à ²	SF	SF	SF
		Sélectionner l'angle du montant : 85° ¹ <input type="checkbox"/> 90° <input type="checkbox"/> 95° STD <input type="checkbox"/> 100° <input type="checkbox"/> 105° <input type="checkbox"/> 110° <input type="checkbox"/>						
OPTIONS DE POIGNÉES DE POUSSÉE (seulement une option à la fois)				HT	TTC		Codes LPPR	
PH01	<input type="checkbox"/>	Poignées de poussée		SF	SF	SF		
PH02	<input type="checkbox"/>	Sans poignées de poussée		SF	SF	SF		

1- Non disponible avec un montant de 8°; 2- Si non indiqué, la hauteur par défaut est au plus bas; mesurer à partir du siège jusqu'au haut de la toile de dossier; 3- Limite de charge de 120 kg

4- Non compatible avec les accoudoirs en "L", les montants de 8 degrés; 5- Non compatible avec l'appui-tête et les freins pour aidant;

ACCOUDOIRS						
ACCOUDOIRS AMOVIBLES ET ESCAMOTABLES DE TYPE "U" (Convertible en accoudoirs amovibles de type "T") ¹			HT	TTC		Codes LPPR
AR01-812	<input type="checkbox"/>	Manchette de confort courte 25.4cm 20.32 - 30.48cm	Fixe <input type="checkbox"/> Amovible <input type="checkbox"/>	SF	SF	SF
AR01-1014	<input type="checkbox"/>	Manchette de confort courte 25.4cm 25.40 - 35.56cm	Fixe <input type="checkbox"/> Amovible <input type="checkbox"/>	SF	SF	SF
AR02-812	<input type="checkbox"/>	Manchette de confort longue 35.56cm 20.32 - 30.48cm	Fixe <input type="checkbox"/> Amovible <input type="checkbox"/>	SF	SF	SF
AR02-1014	<input type="checkbox"/>	Manchette de confort longue 35.56cm 25.40 - 35.56cm	Fixe <input type="checkbox"/> Amovible <input type="checkbox"/>	SF	SF	SF
ACCOUDOIRS AMOVIBLES DE TYPE "T" ¹			HT	TTC		Codes LPPR
AR03-812	<input type="checkbox"/>	Manchette de confort courte 25.4cm 20.32 - 30.48cm		SF	SF	SF
AR03-1014	<input type="checkbox"/>	Manchette de confort courte 25.4cm 25.40 - 35.56cm		SF	SF	SF
AR04-812	<input type="checkbox"/>	Manchette de confort longue 35.56cm 20.32 - 30.48cm		SF	SF	SF
AR04-1014	<input type="checkbox"/>	Manchette de confort longue 35.56cm 25.40 - 35.56cm		SF	SF	SF
ACCOUDOIRS AMOVIBLES ET ESCAMOTABLES DE TYPE "L" ²			HT	TTC		Codes LPPR
AR05	<input type="checkbox"/>	Manchette de confort tubulaire courte 20.32-27.94cm		SF	SF	SF
AR23	<input type="checkbox"/>	Manchette de confort tubulaire longue 20.32-27.94cm		SF	SF	SF
AR06	<input type="checkbox"/>	Manchette de confort courte 25.4cm 20.32-27.94cm		SF	SF	SF
AR17	<input type="checkbox"/>	Manchette de confort longue 35.56cm 20.32-27.94cm		SF	SF	SF
AR99	<input type="checkbox"/>	Accoudoirs non requis		SF	SF	SF

1- Peut avoir une restriction d'ajustment de 1/2" aux extrêmes; 2- Peut interférer avec certains dossiers rigides; Non disponible avec les protège-vêtements en fibre de carbone fixes

1- Seulement disponible avec inclinaison 0° ; Élargit de 12.7mm par côté pour un total de 25.4mm;

1- Non recommandé avec les largeurs de 45.72cm (18") et plus;

1- Disponible avec poignée de poussée seulement - Non disponible si la poignée de poussette ou barre de tension a été sélectionnée

1- Sélectionnez 1 côté; Non disponible avec l'option châssis renforcé; Disponible seulement avec des hauteurs sol-siège arrière de 34.3cm et 50.2cm;

1- La représentation des couleurs peut varier d'un écran à l'autre. Par conséquent, la couleur finale de la peinture de votre fauteuil peut différer légèrement de ce que vous voyez sur votre écran.
Le fini entre le cadre et les cerceaux Newton Airgrip pourrait différer;

2- Pour voir les différents accents de couleur, visitez notre site internet:

https://www.motioncomposites.com/fr_ca/produits/fauteuils-roulants-pliants/veloce#temoignage


	Profondeur de siège						
Longueur de châssis	35.56	38.10	40.64	43.18	45.72	48.26	50.80
STD	N/A						
2.54							N/A
5.08						N/A	N/A
-2.54	N/A	N/A					
-5.08	N/A	N/A	N/A				

Notes :

DOSSIERS NXT

› NOTE: Sauf si indiqué autrement, tous les dossiers NXT^{MD} sont livrés avec un ensemble de fixation Quickfit^{MD}. L'ensemble est compatible avec les tubulures de diamètre 1.9 cm, 2.22 cm et 2.54 cm sans cales. L'ensemble permet les ajustements suivants : hauteur, rotation, 12.7cm en profondeur et 25 degrés d'angle en postérieur ou antérieur.

****Chaque dossier s'adapte à des largeurs de fauteuil allant jusqu'à 5.08 cm de plus****



Xtend™ – Dossier thoracique, ajustable en hauteur

- › Plage de réglage en hauteur sans intervalle de 40.6 – 50.8 cm avec une légère courbe thoracique latérale de 8.9 cm.
- › Capacité de poids pour les dossiers de 50.8 cm ou moins est 300lb (136 kg), et 400lb (181.5 kg) pour les dossiers de 55.9 cm et plus
- › La housse de remplacement est sans frais lorsqu'acheté avec le dossier

# de modèle	Largeur du fauteuil	Hauteur du dossier	HT	TTC		Code LPPR	QTÉ	Housse et mousse de remplacement #de modèle Prix	QTÉ
NHAACB1616/20	40.6cm	40.6 - 50.8 cm	568.72 €	600.00 €	600.00 €	9901029		NIB-2138V SF	
NHAACB1816/20	45.7cm	40.6 - 50.8 cm	568.72 €	600.00 €	600.00 €	9901029		NIB-2139V SF	
NHAACB2016/20	50.8 cm	40.6 - 50.8 cm	568.72 €	600.00 €	600.00 €	9901029		NIB-2140V SF	
NHAACB2216/20	55.9 cm	40.6 - 50.8 cm	568.72 €	600.00 €	600.00 €	9901029		NIB-2141V SF	
NHAACB2416/20	61.0 cm	40.6 - 50.8 cm	568.72 €	600.00 €	600.00 €	9901029		NIB-2142V SF	

Xtend™ DEEP – Dossier thoracique anatomique prononcé, ajustable en hauteur

- › Plage de réglage en hauteur sans intervalle de 40.6 – 50.8 cm avec une légère courbe thoracique latérale de 8.9 cm.
- › Capacité de poids pour les dossiers de 50.8 cm ou moins est 300lb (136 kg), et 400lb (181.5 kg) pour les dossiers de 55.9 cm et plus
- › La housse de remplacement est sans frais lorsqu'acheté avec le dossier

# de modèle	Largeur du fauteuil	Hauteur du dossier	HT	TTC		Code LPPR	QTÉ	Housse et mousse de remplacement #de modèle Prix	QTÉ
NHAPCB1616/20	40.6cm	40.6 - 50.8 cm	568.72 €	600.00 €	600.00 €	9901029		NIB-2143V SF	
NHAPCB1816/20	45.7cm	40.6 - 50.8 cm	568.72 €	600.00 €	600.00 €	9901029		NIB-2144V SF	
NHAPCB2016/20	50.8 cm	40.6 - 50.8 cm	568.72 €	600.00 €	600.00 €	9901029		NIB-2145V SF	
NHAPCB2216/20	55.9 cm	40.6 - 50.8 cm	568.72 €	600.00 €	600.00 €	9901029		NIB-2146V SF	
NHAPCB2416/20	61.0 cm	40.6 - 50.8 cm	568.72 €	600.00 €	600.00 €	9901029		NIB-2147V SF	



Optima™ – Dossier support thoracique

- › Possède une légère courbe thoracique de 7.6 cm.
- › Capacité de poids pour les dossiers de 50.8 cm ou moins est 300lb (136 kg), et 400lb (181.5 kg) pour les dossiers de 55.9 cm et plus.
- › Lorsqu'un ensemble de fixation à 4 points est utilisé, les dossiers de 58.4 cm et plus ont une capacité de poids de 550lb
- › La housse de remplacement est sans frais lorsqu'acheté avec le dossier

# de modèle	Largeur du fauteuil	Hauteur du dossier	HT	TTC		Code LPPR	QTÉ	Housse et mousse de remplacement	QTÉ
NOACB1307	*33 cm	17.8 cm	568.72 €	600.00 €	600.00 €	9901029		NIB-2187V SF	
NOACB1309	*33 cm	22.9 cm	568.72 €	600.00 €	600.00 €	9901029		NIB-2188V SF	
NOACB1313	*33 cm	33 cm	568.72 €	600.00 €	600.00 €	9901029		NIB-2189V SF	
NOACB1316	*33 cm	40.6 cm	568.72 €	600.00 €	600.00 €	9901029		NIB-2190V SF	
NOACB1407	35.6 cm	17.8 cm	568.72 €	600.00 €	600.00 €	9901029		NIB-2191V SF	
NOACB1409	35.6 cm	22.9 cm	568.72 €	600.00 €	600.00 €	9901029		NIB-2192V SF	
NOACB1413	35.6 cm	33 cm	568.72 €	600.00 €	600.00 €	9901029		NIB-2193V SF	
NOACB1416	35.6 cm	40.6 cm	568.72 €	600.00 €	600.00 €	9901029		NIB-2194V SF	
NOACB1507	38.1 cm	17.8 cm	568.72 €	600.00 €	600.00 €	9901029		NIB-2195V SF	
NOACB1509	38.1 cm	22.9 cm	568.72 €	600.00 €	600.00 €	9901029		NIB-2196V SF	
NOACB1513	38.1 cm	33 cm	568.72 €	600.00 €	600.00 €	9901029		NIB-2197V SF	
NOACB1516	38.1 cm	40.6 cm	568.72 €	600.00 €	600.00 €	9901029		NIB-2198V SF	
NOACB1607	40.6 cm	17.8 cm	568.72 €	600.00 €	600.00 €	9901029		NIB-2199V SF	
NOACB1609	40.6 cm	22.9 cm	568.72 €	600.00 €	600.00 €	9901029		NIB-2200V SF	

# de modèle	Largeur du fauteuil	Hauteur du dossier	HT	TTC		Code LPPR	QTÉ	Housse et mousse de remplacement	QTÉ
NOACB1613	40.6 cm	33 cm	568.72 €	600.00 €	600.00 €	9901029		NIB-2201V SF	
NOACB1616	40.6 cm	40.6 cm	568.72 €	600.00 €	600.00 €	9901029		NIB-2202V SF	
NOACB1619	40.6 cm	48.3 cm	568.72 €	600.00 €	600.00 €	9901029		NIB-2203V SF	
NOACB1707	43.2 cm	17.8 cm	568.72 €	600.00 €	600.00 €	9901029		NIB-2204V SF	
NOACB1709	43.2 cm	22.9 cm	568.72 €	600.00 €	600.00 €	9901029		NIB-2205V SF	
NOACB1713	43.2 cm	33 cm	568.72 €	600.00 €	600.00 €	9901029		NIB-2206V SF	
NOACB1716	43.2 cm	40.6 cm	568.72 €	600.00 €	600.00 €	9901029		NIB-2207V SF	
NOACB1719	43.2 cm	48.3 cm	568.72 €	600.00 €	600.00 €	9901029		NIB-2208V SF	
NOACB1807	45.7 cm	17.8 cm	568.72 €	600.00 €	600.00 €	9901029		NIB-2209V SF	
NOACB1809	45.7 cm	22.9 cm	568.72 €	600.00 €	600.00 €	9901029		NIB-2210V SF	
NOACB1813	45.7 cm	33 cm	568.72 €	600.00 €	600.00 €	9901029		NIB-2211V SF	
NOACB1816	45.7 cm	40.6 cm	568.72 €	600.00 €	600.00 €	9901029		NIB-2212V SF	
NOACB1819	45.7 cm	48.3 cm	568.72 €	600.00 €	600.00 €	9901029		NIB-2213V SF	
NOACB1916	48.3 cm	40.6 cm	568.72 €	600.00 €	600.00 €	9901029		NIB-2214V SF	
NOACB1919	48.3 cm	48.3 cm	568.72 €	600.00 €	600.00 €	9901029		NIB-2215V SF	
NOACB2007	50.8 cm	17.8 cm	568.72 €	600.00 €	600.00 €	9901029		NIB-2216V SF	
NOACB2009	50.8 cm	22.9 cm	568.72 €	600.00 €	600.00 €	9901029		NIB-2217V SF	
NOACB2013	50.8 cm	33 cm	568.72 €	600.00 €	600.00 €	9901029		NIB-2218V SF	
NOACB2016	50.8 cm	40.6 cm	568.72 €	600.00 €	600.00 €	9901029		NIB-2219V SF	
NOACB2019	50.8 cm	48.3 cm	568.72 €	600.00 €	600.00 €	9901029		NIB-2220V SF	
NOACB2116	53.3 cm	40.6 cm	568.72 €	600.00 €	600.00 €	9901029		NIB-2221V SF	
NOACB2119	53.3 cm	48.3 cm	568.72 €	600.00 €	600.00 €	9901029		NIB-2222V SF	
NOACB2213	55.9 cm	33 cm	568.72 €	600.00 €	600.00 €	9901029		NIB-2223V SF	
NOACB2216	55.9 cm	40.6 cm	568.72 €	600.00 €	600.00 €	9901029		NIB-2224V SF	
NOACB2219	55.9 cm	48.3 cm	568.72 €	600.00 €	600.00 €	9901029		NIB-2225V SF	

*Dossiers de 35.6 cm ou moins ne possèdent pas de manettes de déclenchement, car ils ne peuvent s'y fixer.

Optima™ DEEP – Dossier support thoracique anatomique

- › Possède un support thoracique prononcé réglable en profondeur de 14-17.8 cm.
- › Capacité de poids pour les dossiers de 50.8 cm ou moins est 300lb (136 kg), et 400lb (181,5 kg) pour les dossiers de 55.9 cm et plus.
- › Lorsqu'un ensemble de fixation à 4 points est utilisé, les dossiers de 58.4 cm et plus ont une capacité de poids de 550lb.
- › La housse de remplacement est sans frais lorsqu'achetée avec le dossier

# de modèle	Largeur du fauteuil	Hauteur du dossier	HT	TTC		Code LPPR	QTÉ	Housse et mousse de remplacement	QTÉ
NOPCB1307	*33 cm	17.8 cm	568.72 €	600.00 €	600.00 €	9901029		NIB-2240V SF	
NOPCB1309	*33 cm	22.9 cm	568.72 €	600.00 €	600.00 €	9901029		NIB-2241V SF	
NOPCB1313	*33 cm	33 cm	568.72 €	600.00 €	600.00 €	9901029		NIB-2242V SF	
NOPCB1316	*33 cm	40.6 cm	568.72 €	600.00 €	600.00 €	9901029		NIB-2243V SF	
NOPCB1407	35.6 cm	17.8 cm	568.72 €	600.00 €	600.00 €	9901029		NIB-2244V SF	
NOPCB1409	35.6 cm	22.9 cm	568.72 €	600.00 €	600.00 €	9901029		NIB-2245V SF	
NOPCB1413	35.6 cm	33 cm	568.72 €	600.00 €	600.00 €	9901029		NIB-2246V SF	
NOPCB1416	35.6 cm	40.6 cm	568.72 €	600.00 €	600.00 €	9901029		NIB-2247V SF	
NOPCB1507	38.1 cm	17.8 cm	568.72 €	600.00 €	600.00 €	9901029		NIB-2248V SF	
NOPCB1509	38.1 cm	22.9 cm	568.72 €	600.00 €	600.00 €	9901029		NIB-2249V SF	
NOPCB1513	38.1 cm	33 cm	568.72 €	600.00 €	600.00 €	9901029		NIB-2250V SF	
NOPCB1516	38.1 cm	40.6 cm	568.72 €	600.00 €	600.00 €	9901029		NIB-2251V SF	
NOPCB1607	40.6 cm	17.8 cm	568.72 €	600.00 €	600.00 €	9901029		NIB-2252V SF	
NOPCB1609	40.6 cm	22.9 cm	568.72 €	600.00 €	600.00 €	9901029		NIB-2253V SF	
NOPCB1613	40.6 cm	33 cm	568.72 €	600.00 €	600.00 €	9901029		NIB-2254V SF	
NOPCB1616	40.6 cm	40.6 cm	568.72 €	600.00 €	600.00 €	9901029		NIB-2255V SF	
NOPCB1619	40.6 cm	48.3 cm	568.72 €	600.00 €	600.00 €	9901029		NIB-2256V SF	
NOPCB1707	43.2 cm	17.8 cm	568.72 €	600.00 €	600.00 €	9901029		NIB-2257V SF	
NOPCB1709	43.2 cm	22.9 cm	568.72 €	600.00 €	600.00 €	9901029		NIB-2258V SF	
NOPCB1713	43.2 cm	33 cm	568.72 €	600.00 €	600.00 €	9901029		NIB-2259V SF	
NOPCB1716	43.2 cm	40.6 cm	568.72 €	600.00 €	600.00 €	9901029		NIB-2260V SF	
NOPCB1719	43.2 cm	48.3 cm	568.72 €	600.00 €	600.00 €	9901029		NIB-2261V SF	
NOPCB1807	45.7 cm	17.8 cm	568.72 €	600.00 €	600.00 €	9901029		NIB-2262V SF	
NOPCB1809	45.7 cm	22.9 cm	568.72 €	600.00 €	600.00 €	9901029		NIB-2263V SF	
NOPCB1813	45.7 cm	33 cm	568.72 €	600.00 €	600.00 €	9901029		NIB-2264V SF	
NOPCB1816	45.7 cm	40.6 cm	568.72 €	600.00 €	600.00 €	9901029		NIB-2265V SF	
NOPCB1819	45.7 cm	48.3 cm	568.72 €	600.00 €	600.00 €	9901029		NIB-2266V SF	
NOPCB1916	48.3 cm	40.6 cm	568.72 €	600.00 €	600.00 €	9901029		NIB-2267V SF	
NOPCB1919	48.3 cm	48.3 cm	568.72 €	600.00 €	600.00 €	9901029		NIB-2268V SF	
NOPCB2007	50.8 cm	17.8 cm	568.72 €	600.00 €	600.00 €	9901029		NIB-2269V SF	
NOPCB2009	50.8 cm	22.9 cm	568.72 €	600.00 €	600.00 €	9901029		NIB-2270V SF	
NOPCB2013	50.8 cm	33 cm	568.72 €	600.00 €	600.00 €	9901029		NIB-2271V SF	
NOPCB2016	50.8 cm	40.6 cm	568.72 €	600.00 €	600.00 €	9901029		NIB-2272V SF	
NOPCB2019	50.8 cm	48.3 cm	568.72 €	600.00 €	600.00 €	9901029		NIB-2273V SF	
NOPCB2116	53.3 cm	40.6 cm	568.72 €	600.00 €	600.00 €	9901029		NIB-2274V SF	
NOPCB2119	53.3 cm	48.3 cm	568.72 €	600.00 €	600.00 €	9901029		NIB-2275V SF	
NOPCB2213	55.9 cm	33 cm	568.72 €	600.00 €	600.00 €	9901029		NIB-2276V SF	
NOPCB2216	55.9 cm	40.6 cm	568.72 €	600.00 €	600.00 €	9901029		NIB-2277V SF	
NOPCB2219	55.9 cm	48.3 cm	568.72 €	600.00 €	600.00 €	9901029		NIB-2278V SF	

*Dossiers de 35.6 cm ou moins ne possèdent pas de manettes de déclenchement, car ils ne peuvent s'y fixer.

Optima™ Carbon – Dossier support thoracique, coquille en carbone

- › Ce dossier en fibre de carbone possède une légère courbe thoracique.
- › Capacité de poids pour les dossiers de 50.8 cm ou moins est 300lb (136 kg).
- › La housse de remplacement est sans frais lorsqu'acheté avec le dossier

# de modèle	Largeur du fauteuil	Hauteur du dossier	HT	TTC		Code LPPR	QTÉ	Housse et mousse de remplacement	QTÉ
NOCFACB1409	35.6 cm	22.9 cm	568.72 €	600.00 €	600.00 €	9901029		NIB-2192V SF	
NOCFACB1413	35.6 cm	33 cm	568.72 €	600.00 €	600.00 €	9901029		NIB-2193V SF	
NOCFACB1416	35.6 cm	40.6 cm	568.72 €	600.00 €	600.00 €	9901029		NIB-2194V SF	
NOCFACB1509	38.1 cm	22.9 cm	568.72 €	600.00 €	600.00 €	9901029		NIB-2196V SF	
NOCFACB1513	38.1 cm	33 cm	568.72 €	600.00 €	600.00 €	9901029		NIB-2197V SF	
NOCFACB1516	38.1 cm	40.6 cm	568.72 €	600.00 €	600.00 €	9901029		NIB-2198V SF	
NOCFACB1609	40.6 cm	22.9 cm	568.72 €	600.00 €	600.00 €	9901029		NIB-2200V SF	
NOCFACB1613	40.6 cm	33 cm	568.72 €	600.00 €	600.00 €	9901029		NIB-2201V SF	
NOCFACB1616	40.6 cm	40.6 cm	568.72 €	600.00 €	600.00 €	9901029		NIB-2202V SF	
NOCFACB1709	43.2 cm	22.9 cm	568.72 €	600.00 €	600.00 €	9901029		NIB-2205V SF	
NOCFACB1713	43.2 cm	33 cm	568.72 €	600.00 €	600.00 €	9901029		NIB-2206V SF	
NOCFACB1716	43.2 cm	40.6 cm	568.72 €	600.00 €	600.00 €	9901029		NIB-2207V SF	
NOCFACB1809	45.7 cm	22.9 cm	568.72 €	600.00 €	600.00 €	9901029		NIB-2210V SF	
NOCFACB1813	45.7 cm	33 cm	568.72 €	600.00 €	600.00 €	9901029		NIB-2211V SF	
NOCFACB1816	45.7 cm	40.6 cm	568.72 €	600.00 €	600.00 €	9901029		NIB-2212V SF	
NOCFACB2009	50.8 cm	22.9 cm	568.72 €	600.00 €	600.00 €	9901029		NIB-2217V SF	
NOCFACB2013	50.8 cm	33 cm	568.72 €	600.00 €	600.00 €	9901029		NIB-2218V SF	
NOCFACB2016	50.8 cm	40.6 cm	568.72 €	600.00 €	600.00 €	9901029		NIB-2219V SF	

Optima™ Carbon DEEP – Dossier support thoracique anatomique prononcé coquille en carbone




- › De dossier en fibre de carbone possède une courbe thoracique réglable sur une plage de 5,5 po – 7 po.
- › Capacité de poids pour les dossiers de 50.8 cm ou moins est 300lb (136 kg).
- › La housse de remplacement est sans frais lorsqu'acheté avec le dossier

# de modèle	Largeur du fauteuil	Hauteur du dossier	HT	TTC		Code LPPR	QTÉ	Housse et mousse de remplacement	QTÉ
NOCFPCB1409	35.6 cm	22.9 cm	568.72 €	600.00 €	600.00 €	9901029		NIB-2245V SF	
NOCFPCB1413	35.6 cm	33 cm	568.72 €	600.00 €	600.00 €	9901029		NIB-2246V SF	
NOCFPCB1416	35.6 cm	40.6 cm	568.72 €	600.00 €	600.00 €	9901029		NIB-2247V SF	
NOCFPCB1509	38.1 cm	22.9 cm	568.72 €	600.00 €	600.00 €	9901029		NIB-2249V SF	
NOCFPCB1513	38.1 cm	33 cm	568.72 €	600.00 €	600.00 €	9901029		NIB-2250V SF	
NOCFPCB1516	38.1 cm	40.6 cm	568.72 €	600.00 €	600.00 €	9901029		NIB-2251V SF	
NOCFPCB1609	40.6 cm	22.9 cm	568.72 €	600.00 €	600.00 €	9901029		NIB-2253V SF	
NOCFPCB1613	40.6 cm	33 cm	568.72 €	600.00 €	600.00 €	9901029		NIB-2254V SF	
NOCFPCB1616	40.6 cm	40.6 cm	568.72 €	600.00 €	600.00 €	9901029		NIB-2255V SF	
NOCFPCB1709	43.2 cm	22.9 cm	568.72 €	600.00 €	600.00 €	9901029		NIB-2258V SF	
NOCFPCB1713	43.2 cm	33 cm	568.72 €	600.00 €	600.00 €	9901029		NIB-2259V SF	
NOCFPCB1716	43.2 cm	40.6 cm	568.72 €	600.00 €	600.00 €	9901029		NIB-2260V SF	
NOCFPCB1809	45.7 cm	22.9 cm	568.72 €	600.00 €	600.00 €	9901029		NIB-2263V SF	
NOCFPCB1813	45.7 cm	33 cm	568.72 €	600.00 €	600.00 €	9901029		NIB-2264V SF	
NOCFPCB1816	45.7 cm	40.6 cm	568.72 €	600.00 €	600.00 €	9901029		NIB-2265V SF	
NOCFPCB2009	50.8 cm	22.9 cm	568.72 €	600.00 €	600.00 €	9901029		NIB-2270V SF	
NOCFPCB2013	50.8 cm	33 cm	568.72 €	600.00 €	600.00 €	9901029		NIB-2271V SF	
NOCFPCB2016	50.8 cm	40.6 cm	568.72 €	600.00 €	600.00 €	9901029		NIB-2272V SF	

APPUI-TÊTE, REMBOURRAGES ET MATÉRIEL NXT, MULTIFIT



Sélection de coussins d'appui-tête NXT MultiFit

- › Tous les coussins de tête peuvent être formés pour s'adapter aux besoins individuels.
- › Possèdent un recouvrement lavable et une housse nettoyable supplémentaire
- › LORSQUE LE COUSSIN D'APPUI-TÊTE EST SÉLECTIONNÉ, le NIB-0747 (quicaillerie multiaxe) + NIB-0823 (réceptacle de l'appui-tête) sont nécessaires pour la fixation.

# de modèle	Description	Code LPPR	HT	TTC	TTC	QTÉ
NIB-0785 + NIB-0747 + NIB 0823 	Petit coussin de support de tête anatomique, 22.9 x 12.7 cm	9959106	151.66 €	160 €	160 €	
NIB-0784 + NIB-0747 + NIB 0823 	Grand coussin de tête rectangulaire 25.4 x 12.7 cm	9959106	151.66 €	160 €	160 €	
NIB-0818 + NIB-0747 + NIB 0823 	Très grand coussin de tête rectangulaire, 35.6 x 12.7 cm	9959106	151.66 €	160 €	160 €	

COUSSINS NXT

BioFit
COUSSIN





Coussins BioFit™

- › BioFit est un coussin multicouche utilisant la plus récente technologie de mousse de gel élastique Visco.
- › La conception de la multicouche BioFit offre une immersion profonde et un soutien à la protection de la peau.
- › Le BioFit est conçu pour le bien-être et le positionnement pour les utilisateurs qui présentent un risque modéré à élevé de lésions cutanées
- › Capacité de poids pour coussins de 25.4-50.8 cm est 300 lb (136 kg), et les coussins de 55.9-61 cm est 400 lb (181.5 kg).
- › Option: choix de la housse de remplacement Smartx3D, de la cale pelvienne ou de la coquille de siège sans frais lorsque commandées avec un coussin, spécifier le numéro modèle avec

# de modèle	Largeur du fauteuil	Profondeur du fauteuil	HT	TTC		Code LPPR	QTÉ	Remplacement housse smartx ^{3D} # de modèle Prix	QTÉ
NXCABF1210	30.5 cm	25.4 cm	568.72 €	600.00 €	600.00 €	9901667		NXCCBF1210V SF	
NXCABF1212	30.5 cm	30.5 cm	568.72 €	600.00 €	600.00 €	9901667		NXCCBF1212V SF	
NXCABF1214	30.5 cm	35.6 cm	568.72 €	600.00 €	600.00 €	9901667		NXCCBF1214V SF	
¹ NXCABF1312	33.0 cm	30.5 cm	568.72 €	600.00 €	600.00 €	9901667		NXCCBF1312V SF	
¹ NXCABF1314	33.0 cm	35.6 cm	568.72 €	600.00 €	600.00 €	9901667		NXCCBF1314V SF	
¹ NXCABF1315	33.0 cm	35.6 cm	568.72 €	600.00 €	600.00 €	9901667		NXCCBF1315V SF	
¹ NXCABF1316	33.0 cm	40.6 cm	568.72 €	600.00 €	600.00 €	9901667		NXCCBF1316V SF	
NXCABF1412	35.6 cm	30.5 cm	568.72 €	600.00 €	600.00 €	9901667		NXCCBF1412V SF	
NXCABF1414	35.6 cm	35.6 cm	568.72 €	600.00 €	600.00 €	9901667		NXCCBF1414V SF	
¹ NXCABF1415	35.6 cm	35.6 cm	568.72 €	600.00 €	600.00 €	9901667		NXCCBF1415V SF	
NXCABF1416	35.6 cm	40.6 cm	568.72 €	600.00 €	600.00 €	9901667		NXCCBF1416V SF	
¹ NXCABF1515	35.6 cm	35.6 cm	568.72 €	600.00 €	600.00 €	9901667		NXCCBF1515V SF	
¹ NXCABF1516	35.6 cm	40.6 cm	568.72 €	600.00 €	600.00 €	9901667		NXCCBF1516V SF	
¹ NXCABF1517	35.6 cm	43.2 cm	568.72 €	600.00 €	600.00 €	9901667		NXCCBF1517V SF	
¹ NXCABF1518	35.6 cm	45.7 cm	568.72 €	600.00 €	600.00 €	9901667		NXCCBF1518V SF	
¹ NXCABF1519	35.6 cm	35.6 cm	568.72 €	600.00 €	600.00 €	9901667		NXCCBF1519V SF	
¹ NXCABF1520	35.6 cm	50.8 cm	568.72 €	600.00 €	600.00 €	9901667		NXCCBF1520V SF	
¹ NXCABF1615	40.6 cm	35.6 cm	568.72 €	600.00 €	600.00 €	9901667		NXCCBF1615V SF	
NXCABF1616	40.6 cm	40.6 cm	568.72 €	600.00 €	600.00 €	9901667		NXCCBF1616V SF	
¹ NXCABF1617	40.6 cm	43.2 cm	568.72 €	600.00 €	600.00 €	9901667		NXCCBF1617V SF	
NXCABF1618	40.6 cm	45.7 cm	568.72 €	600.00 €	600.00 €	9901667		NXCCBF1618V SF	
¹ NXCABF1619	40.6 cm	48.3 cm	568.72 €	600.00 €	600.00 €	9901667		NXCCBF1619V SF	
NXCABF1620	40.6 cm	50.8 cm	568.72 €	600.00 €	600.00 €	9901667		NXCCBF1620V SF	
¹ NXCABF1716	43.2 cm	40.6 cm	568.72 €	600.00 €	600.00 €	9901667		NXCCBF1716V SF	
¹ NXCABF1717	43.2 cm	43.2 cm	568.72 €	600.00 €	600.00 €	9901667		NXCCBF1717V SF	
¹ NXCABF1718	43.2 cm	45.7 cm	568.72 €	600.00 €	600.00 €	9901667		NXCCBF1718V SF	
¹ NXCABF1719	43.2 cm	48.3 cm	568.72 €	600.00 €	600.00 €	9901667		NXCCBF1719V SF	
¹ NXCABF1720	43.2 cm	50.8 cm	568.72 €	600.00 €	600.00 €	9901667		NXCCBF1720V SF	
NXCABF1816	45.7 cm	40.6 cm	568.72 €	600.00 €	600.00 €	9901667		NXCCBF1816V SF	
¹ NXCABF1817	45.7 cm	43.2 cm	568.72 €	600.00 €	600.00 €	9901667		NXCCBF1817V SF	
NXCABF1818	45.7 cm	45.7 cm	568.72 €	600.00 €	600.00 €	9901667		NXCCBF1818V SF	
¹ NXCABF1819	45.7 cm	48.3 cm	568.72 €	600.00 €	600.00 €	9901667		NXCCBF1819V SF	
NXCABF1820	45.7 cm	50.8 cm	568.72 €	600.00 €	600.00 €	9901667		NXCCBF1820V SF	
¹ NXCABF1822	45.7 cm	55.9 cm	568.72 €	600.00 €	600.00 €	9901667		NXCCBF1822V SF	
¹ NXCABF1916	48.3 cm	40.6 cm	568.72 €	600.00 €	600.00 €	9901667		NXCCBF1916V SF	
¹ NXCABF1917	48.3 cm	43.2 cm	568.72 €	600.00 €	600.00 €	9901667		NXCCBF1917V SF	
¹ NXCABF1918	48.3 cm	45.7 cm	568.72 €	600.00 €	600.00 €	9901667		NXCCBF1918V SF	
¹ NXCABF1919	48.3 cm	48.3 cm	568.72 €	600.00 €	600.00 €	9901667		NXCCBF1919V SF	
¹ NXCABF1920	48.3 cm	50.8 cm	568.72 €	600.00 €	600.00 €	9901667		NXCCBF1920V SF	
NXCABF2016	50.8 cm	40.6 cm	568.72 €	600.00 €	600.00 €	9901667		NXCCBF2016V SF	
¹ NXCABF2017	50.8 cm	43.2 cm	568.72 €	600.00 €	600.00 €	9901667		NXCCBF2017V SF	
NXCABF2018	50.8 cm	45.7 cm	568.72 €	600.00 €	600.00 €	9901667		NXCCBF2018V SF	
¹ NXCABF2019	50.8 cm	48.3 cm	568.72 €	600.00 €	600.00 €	9901667		NXCCBF2019V SF	
NXCABF2020	50.8 cm	50.8 cm	568.72 €	600.00 €	600.00 €	9901667		NXCCBF2020V SF	
¹ NXCABF2022	50.8 cm	55.9 cm	568.72 €	600.00 €	600.00 €	9901667		NXCCBF2022V SF	
¹ NXCABF2116	53.3 cm	40.6 cm	568.72 €	600.00 €	600.00 €	9901667		NXCCBF2116V SF	
¹ NXCABF2118	53.3 cm	45.7 cm	568.72 €	600.00 €	600.00 €	9901667		NXCCBF2118V SF	
¹ NXCABF2120	53.3 cm	50.8 cm	568.72 €	600.00 €	600.00 €	9901667		NXCCBF2120V SF	
NXCABF2216	55.9 cm	40.6 cm	568.72 €	600.00 €	600.00 €	9901667		NXCCBF2216V SF	
NXCABF2218	55.9 cm	45.7 cm	568.72 €	600.00 €	600.00 €	9901667		NXCCBF2218V SF	
NXCABF2220	55.9 cm	50.8 cm	568.72 €	600.00 €	600.00 €	9901667		NXCCBF2220V SF	
¹ NXCABF2222	55.9 cm	55.9 cm	568.72 €	600.00 €	600.00 €	9901667		NXCCBF2222V SF	

¹ Grandeur non standard/coussin sur mesure.

Accessoires pour coussins/sièges

# de modèle		Description	Dimensions du changement	Prix	QTÉ
NIB-0711		Cale pelvienne de 1.2 cm (en deux)	Toutes les tailles	SF	
RSSI 1600		Coquille de siège	S'adapte à des coussins de 40.6 et 43.2 cm de largeur et 35.6 – 45.7 cm de profondeur	SF	
RSSI 1800		Coquille de siège	S'adapte à des coussins de 45.7 et 48.26 cm de largeur et 35.6 – 45.7 cm de profondeur	SF	
RSSI 2000		Coquille de siège	S'adapte à des coussins de 50.8 – 55.9 cm de largeur et 45.7 – 50.8 cm de profondeur	SF	

Notes: